

Regelmäßige Informationen zu den in Artikel 8 Absätze 1, 2 und 2a der Verordnung (EU) 2019/2088 und Artikel 6 Absatz 1 der Verordnung (EU) 2020/852 genannten Finanzprodukten

Eine **nachhaltige Investition** ist eine Investition in eine Wirtschaftstätigkeit, die zur Erreichung eines Umweltziels oder sozialen Ziels beiträgt, vorausgesetzt, dass diese Investition keine Umweltziele oder sozialen Ziele erheblich beeinträchtigt und die Unternehmen, in die investiert wird, Verfahrensweisen einer guten Unternehmensführung anwenden.

Die **EU-Taxonomie** ist ein Klassifikationssystem, das in der Verordnung (EU) 2020/852 festgelegt ist und ein Verzeichnis von **ökologisch nachhaltigen Wirtschaftstätigkeiten** enthält. In dieser Verordnung ist kein Verzeichnis der sozial nachhaltigen Wirtschaftstätigkeiten festgelegt. Nachhaltige Investitionen mit einem Umweltziel könnten taxonomie-konform sein oder nicht.

Name des Produkts: DWS Invest ESG Women for Women

Unternehmenskennung (LEI-Code): 254900RQOVW1BH227V91

ISIN: LU2420982006

Ökologische und/oder soziale Merkmale

Wurden mit diesem Finanzprodukt nachhaltige Investitionen angestrebt?

<input checked="" type="radio"/> <input checked="" type="radio"/> <input type="radio"/> Ja	<input checked="" type="radio"/> <input type="radio"/> <input checked="" type="checkbox"/> Nein
<input type="checkbox"/> Es wurden damit nachhaltige Investitionen mit einem Umweltziel getätigt: ___%	<input checked="" type="checkbox"/> Es wurden damit ökologische/soziale Merkmale beworben und obwohl keine nachhaltigen Investitionen angestrebt wurden, enthielt es 24,98% an nachhaltigen Investitionen
<input type="checkbox"/> in Wirtschaftstätigkeiten, die nach der EU-Taxonomie als ökologisch nachhaltig einzustufen sind	<input type="checkbox"/> mit einem Umweltziel in Wirtschaftstätigkeiten, die nach der EU-Taxonomie als ökologisch nachhaltig einzustufen sind
<input type="checkbox"/> in Wirtschaftstätigkeiten, die nach der EU-Taxonomie nicht als ökologisch nachhaltig einzustufen sind	<input type="checkbox"/> mit einem Umweltziel in Wirtschaftstätigkeiten, die nach der EU-Taxonomie nicht als ökologisch nachhaltig einzustufen sind
<input type="checkbox"/> Es wurden damit nachhaltige Investitionen mit einem sozialen Ziel getätigt: ___%	<input checked="" type="checkbox"/> mit einem sozialen Ziel
	<input type="checkbox"/> Es wurden damit ökologische/soziale Merkmale beworben, aber keine nachhaltigen Investitionen getätigt .



Mit **Nachhaltigkeitsindikatoren** wird gemessen, inwieweit die mit dem Finanzprodukt beworbenen ökologischen oder sozialen Merkmale erreicht werden.

Inwieweit wurden die mit dem Finanzprodukt beworbenen ökologischen und/oder sozialen Merkmale erfüllt?

Dieser Teilfonds bewarb ökologische und soziale Merkmale in Bezug auf Klimaschutz, Unternehmensführung (Governance) und soziale Normen sowie in Bezug auf die allgemeine ESG-Qualität, indem folgende Emittenten und Unternehmen gemieden wurden: (1) Emittenten mit exzessiven Klima- und Transitionsrisiken, (2) Unternehmen mit der niedrigsten Bewertung bei der DWS Norm-Bewertung (d.h. im Hinblick auf die Einhaltung internationaler Normen für Unternehmensführung, Menschen- und Arbeitnehmerrechte, Kunden- und Umweltsicherheit und Geschäftsethik), (3) Unternehmen, die an sehr schwerwiegenden, ungelösten Kontroversen im Zusammenhang mit den Prinzipien des United Nations Global Compact (UN Global Compact) beteiligt waren, (4) Emittenten mit den niedrigsten Bewertungen bei Umwelt-, Sozial- und Governance-Risiken im Vergleich zu ihrer Peer Group, (5) Länder, die von Freedom House als „nicht frei“ eingestuft waren, (6) Unternehmen, deren Tätigkeit in kontroversen Sektoren eine bestimmte Umsatzschwelle überschritt, und/oder (7) Unternehmen mit Beteiligung an kontroversen Waffengeschäften.

Außerdem bewarb dieser Teilfonds soziale Merkmale in Bezug auf Diversität und Gleichstellung durch die Investition in Unternehmen, die sich durch eine starke Dynamik und Verbesserung bei der Förderung der allgemeinen Diversität (einschließlich Geschlechtervielfalt) im Unternehmen auszeichneten, sowie in Unternehmen die in ihrer Branche bereits Vorreiter bei Diversität waren.

Mit diesem Teilfonds wurde außerdem ein Mindestanteil an nachhaltigen Anlagen beworben, die einen positiven Beitrag zu einem oder mehreren Zielen der Vereinten Nationen für eine nachhaltige Entwicklung (UN-SDGs) leisteten.

Dieser Teilfonds hatte keinen Referenzwert für die Erreichung der beworbenen ökologischen und/oder sozialen Merkmale bestimmt.

Wie haben die Nachhaltigkeitsindikatoren abgeschnitten?

Die Erreichung der beworbenen ökologischen und sozialen Merkmale sowie die Nachhaltigkeit der Anlagen wurde mittels der internen DWS ESG-Bewertungsmethodik bewertet, die im Abschnitt „Welche Maßnahmen wurden während des Bezugszeitraums zur Erfüllung der ökologischen und/oder sozialen Merkmale ergriffen“ näher beschrieben wurde. Die Methodik umfasste verschiedene Bewertungsansätze, die als Nachhaltigkeitsindikatoren zur Bewertung der Erreichung der beworbenen ökologischen und sozialen Merkmale herangezogen wurden. Hierzu gehörten:

- **DWS Klima- und Transitionsrisiko-Bewertung** diene als Indikator dafür, in welchem Maße ein Emittent Klima- und Transitionsrisiken ausgesetzt war.
Performanz: Keine Investitionen in unzulängliche Vermögenswerte
- **DWS Norm-Bewertung** diene als Indikator dafür, in welchem Maße bei einem Unternehmen Verstöße gegen internationale Normen auftraten.
Performanz: Keine Investitionen in unzulängliche Vermögenswerte
- **UN Global Compact-Bewertung** diene als Indikator dafür, ob ein Unternehmen direkt an einer oder mehreren sehr schwerwiegenden, ungelösten Kontroversen im Zusammenhang mit den Prinzipien des UN Global Compact beteiligt war.
Performanz: Keine Investitionen in unzulängliche Vermögenswerte
- **DWS ESG-Qualitätsbewertung** diene als Indikator für den Vergleich der Umwelt-, Sozial- und Governance-Risiken eines Emittenten im Verhältnis zu seiner Vergleichsgruppe.
Keine Investitionen in unzulängliche Vermögenswerte
- **Einstufung durch Freedom House** diene als Indikator für die politischen und bürgerlichen Freiheitsrechte eines Landes.
Keine Investitionen in unzulängliche Vermögenswerte
- **Beteiligung an umstrittenen Sektoren** diene als Indikator dafür, inwieweit ein Unternehmen in kontroversen Sektoren tätig war.
Performanz: 0%
- **DWS Ausschlüsse für kontroverse Waffengeschäfte** diene als Indikator dafür, inwieweit ein Unternehmen an kontroversen Waffengeschäften beteiligt war.
Performanz: 0%
- **DWS Bewertung des gesellschaftlichen Engagement** diene als Indikator dafür, wie sehr sich der Emittent für Diversität und Gleichstellung einsetzte
Performanz: 0%
- **DWS Methodik zur Bestimmung nachhaltiger Investitionen gemäß Artikel 2 Absatz 17 SFDR (DWS Nachhaltigkeitsbewertung von Anlagen)** diene als Indikator dafür, wie hoch der Anteil nachhaltiger Investitionen war.
Performanz: 24,98%

Eine Beschreibung der verbindlichen Elemente der Anlagestrategie, die für die Auswahl der Investitionen zur Erfüllung der beworbenen ökologischen oder sozialen Ziele verwendet wurden, einschließlich der Ausschlusskriterien, sowie der Bewertungsmethodik, ob und in welchem Maße Vermögensgegenstände die definierten ökologischen und/oder sozialen Merkmale erfüllten (einschließlich der für die Ausschlüsse definierten Umsatzschwellen), können dem Kapitel „Welche Maßnahmen wurden während des Bezugszeitraums zur Erfüllung der ökologischen und/oder sozialen Merkmale ergriffen?“ entnommen werden. Dieser Abschnitt enthält weitergehende Informationen zu den Nachhaltigkeitsindikatoren.

Zur Berechnung der Nachhaltigkeitsindikatoren werden die Werte aus dem Front-Office-System der DWS genutzt. Dies bedeutet, dass es zu geringfügigen Abweichungen zu den übrigen im Jahresbericht dargestellten Kurswerten, die aus dem Fondsbuchhaltungssystem abgeleitet werden, kommen kann.

...und im Vergleich zu früheren Perioden?

Die Erreichung der beworbenen ökologischen und sozialen Merkmale auf Portfolioebene wurde im Vorjahr anhand der folgenden Nachhaltigkeitsindikatoren gemessen:

DWS Invest ESG Women for Women

Indikatoren	Beschreibung	Performanz
Nachhaltigkeitsindikatoren		
ESG-Qualitätsbewertung A	-	55,28 % des Portfoliovermögens
ESG-Qualitätsbewertung B	-	14,04 % des Portfoliovermögens
ESG-Qualitätsbewertung C	-	21,05 % des Portfoliovermögens
ESG-Qualitätsbewertung D	-	6,3 % des Portfoliovermögens
ESG-Qualitätsbewertung E	-	0 % des Portfoliovermögens
ESG-Qualitätsbewertung F	-	0 % des Portfoliovermögens
Klima- und Transitionsrisiko-Bewertung A	-	2,49 % des Portfoliovermögens
Klima- und Transitionsrisiko-Bewertung B	-	15,23 % des Portfoliovermögens
Klima- und Transitionsrisiko-Bewertung C	-	58,66 % des Portfoliovermögens
Klima- und Transitionsrisiko-Bewertung D	-	20,29 % des Portfoliovermögens
Klima- und Transitionsrisiko-Bewertung E	-	0 % des Portfoliovermögens
Klima- und Transitionsrisiko-Bewertung F	-	0 % des Portfoliovermögens
Norm-Bewertung A	-	22,23 % des Portfoliovermögens
Norm-Bewertung B	-	15,77 % des Portfoliovermögens
Norm-Bewertung C	-	32,92 % des Portfoliovermögens
Norm-Bewertung D	-	25,74 % des Portfoliovermögens
Norm-Bewertung E	-	0 % des Portfoliovermögens
Norm-Bewertung F	-	0 % des Portfoliovermögens
Sovereign Freedom Bewertung A	-	0 % des Portfoliovermögens
Sovereign Freedom Bewertung B	-	0 % des Portfoliovermögens
Sovereign Freedom Bewertung C	-	0 % des Portfoliovermögens
Sovereign Freedom Bewertung D	-	0 % des Portfoliovermögens
Sovereign Freedom Bewertung E	-	0 % des Portfoliovermögens
Sovereign Freedom Bewertung F	-	0 % des Portfoliovermögens
Beteiligung an umstrittenen Sektoren		
Atomenergie C	-	0 % des Portfoliovermögens
Atomenergie D	-	0 % des Portfoliovermögens
Atomenergie E	-	0 % des Portfoliovermögens
Atomenergie F	-	0 % des Portfoliovermögens
Diversitätsbewertung C	-	43,1 % des Portfoliovermögens
Diversitätsbewertung D	-	5,34 % des Portfoliovermögens
Diversitätsbewertung E	-	0 % des Portfoliovermögens
Diversitätsbewertung F	-	0 % des Portfoliovermögens
Glücksspiel C	-	4,24 % des Portfoliovermögens
Glücksspiel D	-	0 % des Portfoliovermögens
Glücksspiel E	-	0 % des Portfoliovermögens
Glücksspiel F	-	0 % des Portfoliovermögens
Kohle C	-	1,98 % des Portfoliovermögens
Kohle D	-	0 % des Portfoliovermögens
Kohle E	-	0 % des Portfoliovermögens
Kohle F	-	0 % des Portfoliovermögens
Pornografie C	-	0 % des Portfoliovermögens
Pornografie D	-	0 % des Portfoliovermögens
Pornografie E	-	0 % des Portfoliovermögens
Pornografie F	-	0 % des Portfoliovermögens
Rüstungsindustrie C	-	3,07 % des Portfoliovermögens
Rüstungsindustrie D	-	0 % des Portfoliovermögens
Rüstungsindustrie E	-	0 % des Portfoliovermögens
Rüstungsindustrie F	-	0 % des Portfoliovermögens
Tabak C	-	0 % des Portfoliovermögens
Tabak D	-	0 % des Portfoliovermögens
Tabak E	-	0 % des Portfoliovermögens
Tabak F	-	0 % des Portfoliovermögens
Zivile Handfeuerwaffen C	-	0 % des Portfoliovermögens
Zivile Handfeuerwaffen D	-	0 % des Portfoliovermögens
Zivile Handfeuerwaffen E	-	0 % des Portfoliovermögens

Indikatoren	Beschreibung	Performanz
Zivile Handfeuerwaffen F	-	0 % des Portfoliovermögens
Ölsand C	-	0 % des Portfoliovermögens
Ölsand D	-	0 % des Portfoliovermögens
Ölsand E	-	0 % des Portfoliovermögens
Ölsand F	-	0 % des Portfoliovermögens
Beteiligung an kontroversen Waffen		
Abgereicherte Uranmunition D	-	0 % des Portfoliovermögens
Abgereicherte Uranmunition E	-	0 % des Portfoliovermögens
Abgereicherte Uranmunition F	-	0 % des Portfoliovermögens
Antipersonenminen D	-	0 % des Portfoliovermögens
Antipersonenminen E	-	0 % des Portfoliovermögens
Antipersonenminen F	-	0 % des Portfoliovermögens
Atomwaffen D	-	0 % des Portfoliovermögens
Atomwaffen E	-	0 % des Portfoliovermögens
Atomwaffen F	-	0 % des Portfoliovermögens
Streumunition D	-	0 % des Portfoliovermögens
Streumunition E	-	0 % des Portfoliovermögens
Streumunition F	-	0 % des Portfoliovermögens

Stand: 30. Dezember 2022

Der Ausweis der Nachhaltigkeitsindikatoren wurde im Vergleich zum Vorjahresbericht überarbeitet. Die Bewertungsmethodik ist unverändert. Weiterführende Hinweise in Bezug auf die aktuell geltenden Nachhaltigkeitsindikatoren sind dem Abschnitt "Welche Maßnahmen wurden während des Bezugszeitraums zur Erfüllung der ökologischen und/oder sozialen Merkmale ergriffen?" zu entnehmen.

Angaben zur Berücksichtigung der wichtigsten nachteiligen Auswirkungen auf Nachhaltigkeitsfaktoren (Principal Adverse Impacts) finden Sie in dem Abschnitt "Wie wurden bei diesem Finanzprodukt die wichtigsten nachteiligen Auswirkungen auf Nachhaltigkeitsfaktoren berücksichtigt?".

DWS ESG-Bewertungsskala

In den folgenden Bewertungssätzen erhielten die Vermögensgegenstände jeweils eine von sechs möglichen Bewertungen, wobei A die beste Bewertung war und F die schlechteste Bewertung war.

Kriterium	Umstrittene Sektoren *(1)	Kontroverse Waffen	Norm- Bewertung *(6)	ESG-Qualitäts- Bewertung	SDG- Bewertung	Klima- & Transitionsrisiko- Bewertung
A	Kein Bezug zu "kontroversen" Sektoren	Kein Bezug zu kontroversen Waffen	Keine Probleme	Wahrer ESG Vorreiter (>= 87.5 ESG Punkte)	Wahrer SDG Beiträger (>=87.5 SDG Punkte)	Wahrer Vorreiter (>= 87.5 Punkte)
B	Entfernter Bezug	Entfernter / Nur vermuteter Bezug	Minimale Probleme	ESG Vorreiter (75-87.5 ESG Punkte)	SDG Beiträger (75-87.5 SDG Punkte)	Klimalösungen (75-87.5 Punkte)
C	0% - 5%	Dual-Purpose *(2)	Probleme	ESG oberes Mittelfeld (50-75 ESG Punkte)	SDG oberes Mittelfeld (50-75 SDG Punkte)	Kontrolliertes Risiko (50-75 Punkte)
D	5% - 10% (Kohle: 5% - 10%)	Besitz *(3)/ Mutter *(4)	Schwerere Probleme	ESG unteres Mittelfeld (25-50 ESG Punkte)	SDG unteres Mittelfeld (25-50 SDG Punkte)	Moderates Risiko (25-50 Punkte)
E	10% - 25% (Kohle: 15% - 25%)	Hersteller einer Komponente *(5)	Ernste Probleme oder höchste Stufe mit Neubewertung *(7)	ESG Nachzügler (12.5-25 ESG Punkte)	SDG Verhinderer (12.5-25 SDG Punkte)	Hohes Risiko (12.5-25 Punkte)
F	>= 25%	Hersteller Waffen	Höchste Stufe / UNGC Verletzung *(8)	Wahrer ESG Nachzügler (0-12.5 ESG Punkte)	Signifikante SDG Verhinderer (0-12.5 SDG Punkte)	Extremes Risiko (0-12.5 Punkte)

*(1) Umsatz-/Erlöseschwellen nach Standardschema (höhere Granularität verfügbar / Schwellen können individuell gesetzt werden).

*(2) Hierin fallen z.B. Waffenträgersysteme wie Kampfflugzeuge, die neben der kontroversen auch nicht-kontroverse Waffen tragen.

*(3) Mehr als 20% Eigenkapital.

*(4) Mutterfirma, die in Waffen auf der Stufe E/F involviert ist, hält mehr als 50% Eigenkapital.

*(5) Einzweck-Komponenten.

*(6) Einschließlich ILO-Kontroversen sowie Unternehmensführung und Produktprobleme.

*(7) Bei der laufenden Bewertung berücksichtigt die DWS den Verstoß/ die Verstöße gegen internationale Standards - beobachtet anhand von Daten von ESG-Datenanbietern - aber auch mögliche Fehler von ESG-Datenanbietern, die erwarteten zukünftigen Entwicklungen dieser Verstöße sowie die Bereitschaft die Emittenten einen Dialog über diesbezügliche Unternehmensentscheidungen aufzunehmen.

*(8) Eine Bewertung der Stufe F kann als eine rückbestätigte Verletzung des UNGC angesehen werden, insb. Vorsätzliche / strukturell bedingte Verletzung in eigenen Unternehmen.

Welche Ziele verfolgten die nachhaltigen Investitionen, die mit dem Finanzprodukt teilweise getätigt wurden, und wie trägt die nachhaltige Investition zu diesen Zielen bei?

Der Teilfonds legte teilweise in nachhaltigen Investitionen im Sinne von Artikel 2 Absatz 17 SFDR an. Diese nachhaltigen Investitionen trugen zu mindestens einem der Nachhaltigkeitsziele der Vereinten Nationen (UN-SDGs) bei, die soziale Zielsetzungen hatten. Dies waren unter anderem:

- Ziel 1: Keine Armut
- Ziel 2: Kein Hunger
- Ziel 3: Gesundheit und Wohlergehen
- Ziel 4: Hochwertige Bildung
- Ziel 5: Geschlechtergleichheit
- Ziel 10: Weniger Ungleichheiten

Der Umfang des Beitrags zu den einzelnen UN-SDGs variierte je nach den tatsächlichen Anlagen im Portfolio.

Die DWS bestimmte den Beitrag zu den UN-SDGs auf Grundlage der DWS Nachhaltigkeitsbewertung von Anlagen, bei der potenzielle Anlagen anhand verschiedener Kriterien daraufhin beurteilt wurden, ob eine Wirtschaftstätigkeit als sozial nachhaltig eingestuft werden konnte. Im Rahmen dieser Bewertungsmethodik wurde festgestellt, ob (1) eine Wirtschaftstätigkeit einen positiven Betrag zu einem oder mehreren UN-SDGs leistete, (2) diese Wirtschaftstätigkeit oder andere Wirtschaftstätigkeiten des Unternehmens diese Ziele nicht wesentlich beeinträchtigten (DNSH-Bewertung („Do Not Significantly Harm“)) und (3) das Unternehmen Verfahrensweisen einer guten Unternehmensführung anwandte.

In die DWS Nachhaltigkeitsbewertung von Wirtschaftstätigkeiten flossen Daten von mehreren Datenanbietern, aus öffentlichen Quellen und/oder internen Bewertungen auf Grundlage einer festgelegten Bewertungs- und Klassifizierungsmethodik ein, um festzustellen, ob eine Wirtschaftstätigkeit sozial nachhaltig war. Tätigkeiten, die einen positiven Beitrag zu den UN-SDGs leisteten, wurden abhängig von der Art der Anlage nach Ertrag, Investitionsausgaben (CapEx) und/oder Betriebsausgaben (OpEx) bewertet. Wurde ein positiver Beitrag festgestellt, galt die Wirtschaftstätigkeit als sozial nachhaltig, wenn das Unternehmen positiv bei der DNSH-Bewertung abschnitt und Verfahrensweisen einer guten Unternehmensführung anwandte.

Der Anteil nachhaltiger Investitionen gemäß Artikel 2 Absatz 17 SFDR im Portfolio wurde proportional zu den als sozial nachhaltig eingestuften Wirtschaftstätigkeiten der Emittenten berechnet. Abweichend hiervon wurde im Fall von zweckgebundenen Anleihen, die als nachhaltige Investitionen galten, der Wert der gesamten Anleihe auf den Anteil nachhaltiger Investitionen angerechnet.

Der Teilfonds verpflichtete sich derzeit nicht dazu, einen Mindestanteil an ökologisch nachhaltigen Investitionen gemäß der EU-Taxonomie anzustreben.

Inwiefern haben die nachhaltigen Investitionen, die mit dem Finanzprodukt teilweise getätigt wurden, ökologisch oder sozial nachhaltigen Anlagezielen nicht erheblich geschadet?

Die DNSH-Bewertung war ein integraler Bestandteil der DWS-Nachhaltigkeitsbewertung von Anlagen und beurteilte, ob durch einen Emittenten, der zu einem UN SDG beitrug, eines oder mehrere dieser Ziele erheblich beeinträchtigt wurden. Wurde eine erhebliche Beeinträchtigung festgestellt, bestand der Emittent die DNSH-Bewertung nicht und konnte nicht als nachhaltige Anlage angesehen werden.

Wie wurden die Indikatoren für nachteilige Auswirkungen auf Nachhaltigkeitsfaktoren berücksichtigt?

Im Rahmen der DNSH-Bewertung gemäß Artikel 2 Absatz 17 SFDR wurden in der DWS-Nachhaltigkeitsbewertung einer Anlage systematisch die verpflichtenden Indikatoren für die wichtigsten nachteiligen Auswirkungen auf Nachhaltigkeitsfaktoren aus Tabelle 1 (nach Relevanz) sowie relevante Indikatoren aus Tabelle 2 und 3 in Anhang I der Delegierten Verordnung (EU) 2022/1288 der Kommission zur Ergänzung der SFDR integriert. Unter Berücksichtigung dieser nachteiligen Auswirkungen hatte die DWS quantitative Schwellenwerte und/oder qualitative Werte festgelegt, anhand derer bestimmt wurde, ob ein Emittent die ökologischen oder sozialen Ziele erheblich beeinträchtigte. Diese Werte wurden auf der Grundlage verschiedener externer und interner Faktoren, wie Datenverfügbarkeit oder Marktentwicklungen, festgelegt und konnten im Laufe der Zeit angepasst werden.

Stehen die nachhaltigen Investitionen mit den OECD-Leitsätzen für multinationale Unternehmen und den Leitprinzipien der Vereinten Nationen für Wirtschaft und Menschenrechte in Einklang? Nähere Angaben:

Im Rahmen der DWS-Nachhaltigkeitsbewertung von Anlagen beurteilte die DWS darüber hinaus auf Basis der DWS Norm-Bewertung, inwieweit ein Unternehmen mit internationalen Normen im Einklang stand. Dies umfasste Prüfungen hinsichtlich der Einhaltung internationaler Normen, wie beispielsweise der OECD-Leitsätze für multinationale Unternehmen, der Leitprinzipien der Vereinten Nationen für Wirtschaft und Menschenrechte, der Prinzipien des UN Global Compact und der Standards der International Labour Organisation. Unternehmen mit der schlechtesten DWS Norm-Bewertung (d.h. einer „F“-Bewertung) konnten nicht als nachhaltig eingestuft werden und wurden als Anlage ausgeschlossen.

In der EU-Taxonomie ist der Grundsatz „Vermeidung erheblicher Beeinträchtigungen“ festgelegt, nach dem taxonomiekonforme Investitionen die Ziele der EU-Taxonomie nicht erheblich beeinträchtigen dürfen, und es sind spezifische EU-Kriterien beigefügt.

Der Grundsatz „Vermeidung erheblicher Beeinträchtigungen“ findet nur bei denjenigen dem Finanzprodukt zugrunde liegenden Investitionen Anwendung, die die EU-Kriterien für ökologisch nachhaltige Wirtschaftsaktivitäten berücksichtigen. Die dem verbleibenden Teil dieses Finanzprodukts zugrunde liegenden Investitionen berücksichtigen nicht die EU-Kriterien für ökologisch nachhaltige Wirtschaftsaktivitäten.

Alle anderen nachhaltigen Investitionen dürfen ökologische oder soziale Ziele ebenfalls nicht erheblich beeinträchtigen.



Wie wurden bei diesem Finanzprodukt die wichtigsten nachteiligen Auswirkungen auf Nachhaltigkeitsfaktoren berücksichtigt?

Der Teilfonds berücksichtigte die folgenden wichtigsten nachteiligen Auswirkungen auf Nachhaltigkeitsfaktoren aus Anhang I der Verordnung (EU) 2022/1288 der Kommission zur Ergänzung der Offenlegungsverordnung:

- Treibhausgas-(THG-)Emissionen (Nr. 1)
- CO₂-Fußabdruck (Nr. 2)
- THG-Emissionsintensität der Unternehmen, in die investiert wird (Nr. 3)
- Engagement in Unternehmen, die im Bereich der fossilen Brennstoffe tätig sind (Nr. 4)
- Verstöße gegen die Prinzipien des UN Global Compact und die OECD-Leitsätze für multinationale Unternehmen (Nr. 10)
- Geschlechtervielfalt in den Leitungs- und Kontrollorganen (Nr. 13)
- Engagement in umstrittenen Waffen (Antipersonenminen, Streumunition, chemische und biologische Waffen) (Nr. 14)

Für nachhaltige Investitionen wurden die wichtigsten nachteiligen Auswirkungen auch in der DNSH-Bewertung, wie im vorstehenden Abschnitt „Wie wurden die Indikatoren für nachteilige Auswirkungen auf Nachhaltigkeitsfaktoren berücksichtigt?“ dargelegt.

Bei den **wichtigsten nachteiligen Auswirkungen** handelt es sich um die bedeutendsten nachteiligen Auswirkungen von Investitionsentscheidungen auf Nachhaltigkeitsfaktoren in den Bereichen Umwelt, Soziales und Beschäftigung, Achtung der Menschenrechte und Bekämpfung von Korruption und Bestechung.

Indikatoren	Beschreibung	Performanz
Die wichtigsten nachteiligen Auswirkungen (PAI)		
PAII - 01. THG-Emissionen	Summe des aktuellen Werts der Investitionen von Unternehmen i, geteilt durch den Unternehmenswert des investierten Unternehmens und multipliziert mit den Scope 1+2+3-THG-Emissionen des Unternehmens.	6981,11 tCO2e
PAII - 02. CO2-Fußabdruck - EUR	Der CO2-Fußabdruck wird in Tonnen CO2-Emissionen pro Million investierter EUR ausgedrückt. Die CO2-Emissionen eines Emittenten werden durch seinen Unternehmenswert einschließlich liquider Mittel (EVIC) normalisiert.	172,22 tCO2e / Million EUR
PAII - 03. Kohlenstoffintensität	Gewichtete durchschnittliche Kohlenstoffintensität Scope 1+2+3	454,38 tCO2e / Million EUR
PAII - 04. Beteiligung an Unternehmen, die im Bereich der fossilen Brennstoffe tätig sind	Anteil der Investitionen in Unternehmen, die im Bereich der fossilen Brennstoffe tätig sind.	12,38 % des Portfoliovermögens
PAII - 10. Verstöße gegen die UNGC-Grundsätze und die OECD-Leitsätze für multinationale Unternehmen	Anteil der Investitionen in Unternehmen, die in Verstöße gegen die UNGC-Grundsätze oder die OECD-Leitsätze für multinationale Unternehmen verwickelt waren.	0 % des Portfoliovermögens
PAII - 13. Geschlechtervielfalt in den Leitungs- und Kontrollorganen	Durchschnittliches Verhältnis von weiblichen zu männlichen Vorstandsmitgliedern in Beteiligungsunternehmen, ausgedrückt als Prozentsatz aller Vorstandsmitglieder.	38,82 Prozentpunkte (%)
PAII - 14. Beteiligung an umstrittenen Waffen	Anteil der Investitionen in Unternehmen, die an der Herstellung oder dem Verkauf von umstrittenen Waffen beteiligt sind (Antipersonenminen, Streumunition, chemische und biologische Waffen).	0 % des Portfoliovermögens

Stand: 29. Dezember 2023

Die Indikatoren für die wichtigsten nachteiligen Auswirkungen auf Nachhaltigkeitsfaktoren (Principal Adverse Impact Indicators –PAII) werden anhand der Daten in den DWS Backoffice- und Frontoffice-Systemen berechnet, die überwiegend auf den Daten externer ESG-Datenanbieter basieren. Wenn es zu einzelnen Wertpapieren oder deren Emittenten keine Daten zu einzelnen PAII gibt, entweder weil keine Daten verfügbar sind oder der PAII auf den jeweiligen Emittenten oder das Wertpapier nicht anwendbar ist, werden diese Wertpapiere oder Emittenten nicht in der Berechnung des PAII einbezogen. Bei Zielfondsinvestitionen erfolgt eine Durchsicht ("Look-through") in die Zielfondsbestände, sofern entsprechende Daten verfügbar sind. Die Berechnungsmethode für die einzelnen PAI-Indikatoren kann sich in nachfolgenden Berichtszeiträumen infolge sich entwickelnder Marktstandards, einer veränderten Behandlung von Wertpapieren bestimmter Instrumententypen (wie Derivate) oder durch aufsichtsrechtliche Klarstellungen ändern. Eine Verbesserung der Datenverfügbarkeit kann sich zudem in nachfolgenden Berichtszeiträumen auf die ausgewiesenen PAIs auswirken.



Welche sind die Hauptinvestitionen dieses Finanzprodukts?

DWS Invest ESG Women for Women

Größte Investitionen	Aufschlüsselung der Branchenstruktur gemäß NACE-Systematik	In % des durchschnittlichen Portfoliovermögens	Aufschlüsselung der Länder
Microsoft Corp.	J - Information und Kommunikation	3,7 %	Vereinigte Staaten
Eli Lilly and Company	C - Verarbeitendes Gewerbe/Herstellung von Waren	2,1 %	Vereinigte Staaten
Merck & Co.	C - Verarbeitendes Gewerbe/Herstellung von Waren	2,1 %	Vereinigte Staaten
Pearson	J - Information und Kommunikation	2,1 %	Vereinigtes Königreich
HSBC Holdings	K - Erbringung von Finanz- und Versicherungsdienstleistungen	2,1 %	Vereinigtes Königreich
Progressive Corp.	K - Erbringung von Finanz- und Versicherungsdienstleistungen	2,1 %	Vereinigte Staaten
VISA Cl.A	K - Erbringung von Finanz- und Versicherungsdienstleistungen	2,1 %	Vereinigte Staaten
Canadian National Railway Co.	H - Verkehr und Lagerei	2,0 %	Kanada
AstraZeneca	M - Erbringung von freiberuflichen, wissenschaftlichen und technischen Dienstleistungen	1,9 %	Vereinigtes Königreich
The Toronto-Dominion Bank	K - Erbringung von Finanz- und Versicherungsdienstleistungen	1,9 %	Kanada
Deutsche Telekom Reg.	J - Information und Kommunikation	1,8 %	Deutschland
Koninklijke Ahold Delhaize	M - Erbringung von freiberuflichen, wissenschaftlichen und technischen Dienstleistungen	1,8 %	Niederlande
The Procter & Gamble	C - Verarbeitendes Gewerbe/Herstellung von Waren	1,6 %	Vereinigte Staaten
Taiwan Semiconductor ADR	C - Verarbeitendes Gewerbe/Herstellung von Waren	1,5 %	Taiwan
L'Oreal S.A	M - Erbringung von freiberuflichen, wissenschaftlichen und technischen Dienstleistungen	1,5 %	Frankreich

für den Zeitraum vom 01. Januar 2023 bis zum 29. Dezember 2023

Die Liste umfasst die folgenden Investitionen, auf die **der größte Anteil der** im Bezugszeitraum getätigten **Investitionen** des Finanzprodukts entfiel: für den Zeitraum vom 01. Januar 2023 bis zum 31. Dezember 2023



Wie hoch war der Anteil der nachhaltigkeitsbezogenen Investitionen?

Der Anteil der nachhaltigkeitsbezogenen Investitionen betrug zum Stichtag 92,66% des Portfoliovermögens.

Anteil der nachhaltigkeitsbezogenen Investitionen im Vorjahr: 88,59%

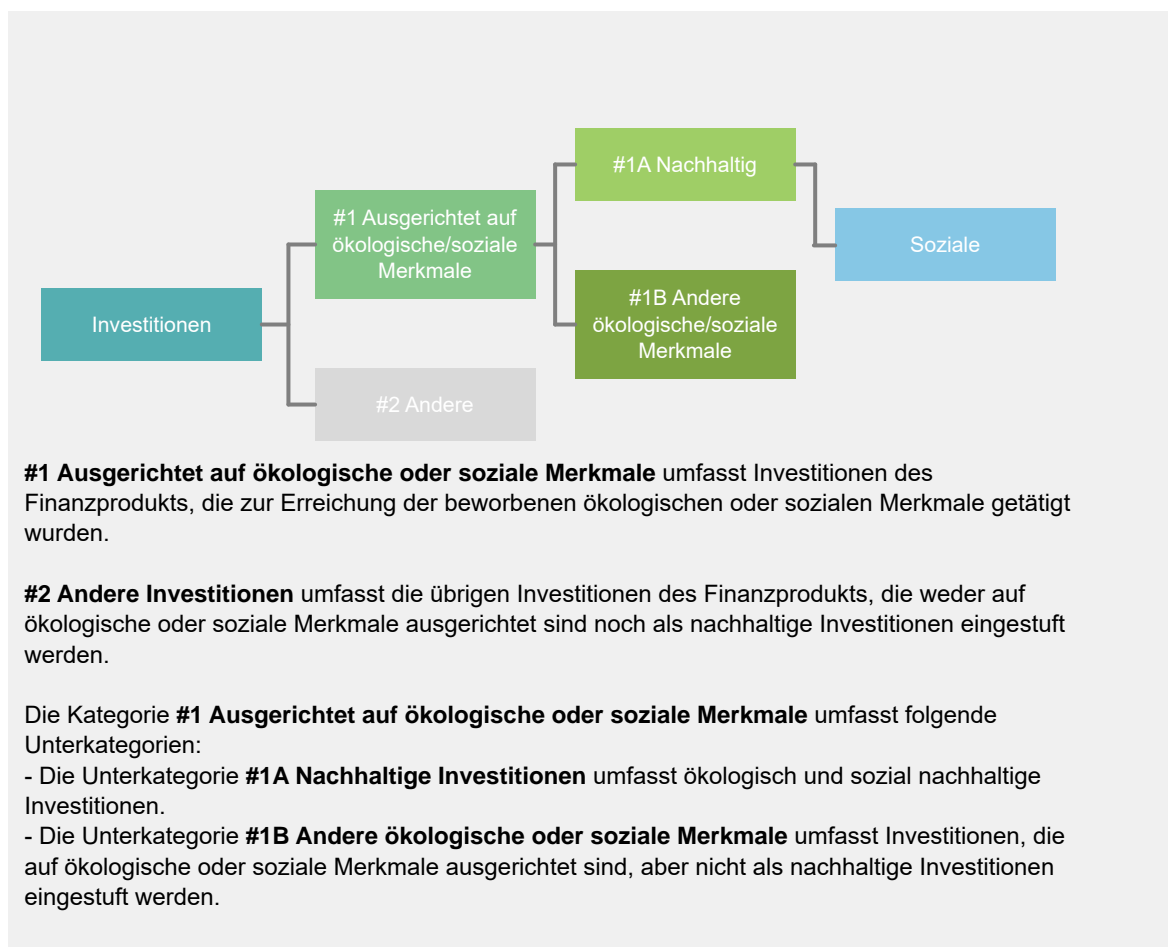
Die **Vermögensallokation** gibt den jeweiligen Anteil der Investitionen in bestimmte Vermögenswerte an.

Wie sah die Vermögensallokation aus?

Dieser Teilfonds investierte 92,66% seines Nettovermögens in Anlagen, die mit den beworbenen ökologischen und sozialen Merkmalen im Einklang standen (#1 Ausgerichtet auf ökologische oder soziale Merkmale). Innerhalb dieser Kategorie erfüllten mindestens 24,98% des Teilfondsvermögens die Kriterien für eine Einstufung als nachhaltige Investitionen (#1A Nachhaltige Investitionen). Davon betrug der Mindestanteil sozial nachhaltiger Investitionen 16,75%. Der tatsächliche Anteil nachhaltiger Investitionen mit einem Umweltziel, die nicht mit der EU-Taxonomie konform waren, und sozial nachhaltiger Investitionen hing von der Marktsituation und dem investierbaren Anlageuniversum ab.

7,34% des Netto-Teilfondsvermögens wurden in alle zulässigen Anlagen investiert, die nicht mit der DWS ESG-Bewertungsmethodik bewertet wurden, für die keine vollständige ESG-Datenabdeckung vorlag oder die eine „D“-Bewertung für gesellschaftliches Engagement aufwiesen (#2 Andere Investitionen). Innerhalb dieser Quote wurden Investitionen von bis zu 20% des Netto-Teilfondsvermögens in Anlagen toleriert, für die keine vollständige Datenabdeckung in Bezug auf die oben beschriebenen ESG-Bewertungsansätze und Ausschlüsse vorlag. Diese Toleranz galt nicht für die Bewertung der Verfahrensweisen einer guten Unternehmensführung (mittels der DWS Norm-Bewertung).

Eine ausführliche Darstellung der genauen Aufteilung des Portfolios dieses Teilfonds ist dem Besonderen Teil des Verkaufsprospekts zu entnehmen.



In welchen Wirtschaftssektoren wurden die Investitionen getätigt?

DWS Invest ESG Women for Women

NACE-Code	Aufschlüsselung der Branchenstruktur gemäß NACE-Systematik	In % des Portfoliovermögens
B	Bergbau und Gewinnung von Steinen und Erden	0,8 %
C	Verarbeitendes Gewerbe/Herstellung von Waren	26,7 %
D	Energieversorgung	0,5 %

NACE-Code	Aufschlüsselung der Branchenstruktur gemäß NACE-Systematik	In % des Portfoliovermögens
E	Wasserversorgung, Abwasser - und Abfallentsorgung und Beseitigung von Umweltverschmutzungen	1,1 %
G	Handel; Instandhaltung und Reparatur von Kraftfahrzeugen	6,6 %
H	Verkehr und Lagerei	2,7 %
I	Gastgewerbe/Beherbergung und Gastronomie	1,3 %
J	Information und Kommunikation	13,5 %
K	Erbringung von Finanz- und Versicherungsdienstleistungen	17,9 %
M	Erbringung von freiberuflichen, wissenschaftlichen und technischen Dienstleistungen	21,1 %
N	Erbringung von sonstigen wirtschaftlichen Dienstleistungen	0,3 %
Q	Gesundheits- und Sozialwesen	0,6 %
R	Kunst, Unterhaltung und Erholung	0,7 %
NA	Sonstige	6,2 %
Beteiligung an Unternehmen, die im Bereich der fossilen Brennstoffe tätig sind		12,4 %

Stand: 29. Dezember 2023



Inwiefern waren die nachhaltigen Investitionen mit einem Umweltziel mit der EU-Taxonomie konform?

Aufgrund des Mangels an verlässlichen Daten verpflichtete sich der Teilfonds nicht dazu, einen Anteil an nachhaltigen Anlagen anzustreben, die mit einem Umweltziel gemäß der EU-Taxonomie im Einklang stehen. Daher betrug der beworbene Anteil ökologisch nachhaltiger Anlagen, die mit der EU-Taxonomie konform sind, 0% des Netto-Teilfondsvermögens. Es konnte jedoch vorkommen, dass ein Teil der den Anlagen zugrunde liegenden wirtschaftlichen Tätigkeiten mit der EU-Taxonomie im Einklang stand.

Wurde mit dem Finanzprodukt in EU-taxonomiekonforme Tätigkeiten im Bereich fossiles Gas und/oder Kernenergie investiert¹?

Ja:

In fossiles Gas

In Kernenergie

Nein

Der Teilfonds strebte keine taxonomiekonformen Investitionen im Bereich fossiles Gas und/oder Kernenergie an. Dennoch konnte es vorkommen, dass er im Rahmen der Anlagestrategie auch in Unternehmen investierte, die jedenfalls auch in diesen Bereichen tätig waren.

¹ Tätigkeiten im Bereich fossiles Gas und/oder Kernenergie sind nur dann EU-taxonomiekonform, wenn sie zur Eindämmung des Klimawandels („Klimaschutz“) beitragen und kein Ziel der EU-Taxonomie erheblich beeinträchtigen – siehe Erläuterung am linken Rand. Die vollständigen Kriterien für EU-taxonomiekonforme Wirtschaftstätigkeiten im Bereich fossiles Gas und Kernenergie sind in der Delegierten Verordnung (EU) 2022/1214 der Kommission festgelegt.

Mit Blick auf die EU-Taxonomiekonformität umfassen die Kriterien für **fossiles Gas** die Begrenzung der Emissionen und die Umstellung auf voll erneuerbare Energie oder CO₂-arme Kraftstoffe bis Ende 2035. Die Kriterien für **Kernenergie** beinhalten umfassende Sicherheits- und Abfallentsorgungsvorschriften.

Ermöglichende Tätigkeiten wirken unmittelbar ermöglichend darauf hin, dass andere Tätigkeiten einen wesentlichen Beitrag zu den Umweltzielen leisten.

Übergangstätigkeiten sind Tätigkeiten, für die es noch keine CO₂-armen Alternativen gibt und die unter anderem Treibhausgasemissionswerte aufweisen, die den besten Leistungen entsprechen.

Taxonomiekonforme Tätigkeiten, ausgedrückt durch den Anteil der:

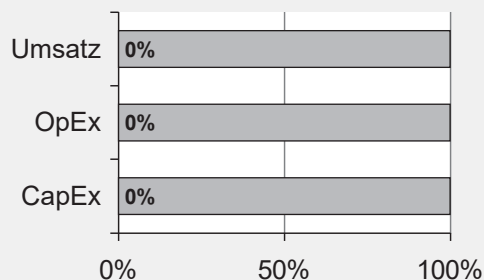
- **Umsatzerlöse**, die die gegenwärtige „Umweltfreundlichkeit“ der Unternehmen, in die investiert wird, widerspiegeln.

- **Investitionsausgaben** (CapEx), die die umweltfreundlichen, für den Übergang zu einer grünen Wirtschaft relevanten Investitionen der Unternehmen, in die investiert wird, aufzeigen.

- **Betriebsausgaben** (OpEx), die die umweltfreundlichen betrieblichen Aktivitäten der Unternehmen, in die investiert wird, widerspiegeln.

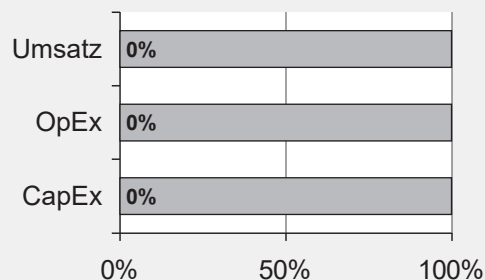
Die nachstehenden Grafiken zeigen den Mindestprozentsatz der EU-taxonomeikonformen Investitionen in Grün. Da es keine geeignete Methode zur Bestimmung der Taxonomiekonformität von Staatsanleihen* gibt, zeigt die erste Grafik die Taxonomiekonformität in Bezug auf alle Investitionen des Finanzprodukts einschließlich der Staatsanleihen, während die zweite Grafik die Taxonomiekonformität nur in Bezug auf die Investitionen des Finanzprodukts zeigt, die keine Staatsanleihen umfassen.

1. Taxonomiekonformität der Investitionen **einschließlich Staatsanleihen***



Taxonomeikonform: Fossiles Gas	0,00%
Taxonomeikonform: Kernenergie	0,00%
Taxonomeikonform (ohne fossiles Gas und Kernenergie)	0,00%
Taxonomeikonform	0,00%
Nicht taxonomiekonform	100,00%

2. Taxonomiekonformität der Investitionen **ohne Staatsanleihen***



Taxonomeikonform: Fossiles Gas	0,00%
Taxonomeikonform: Kernenergie	0,00%
Taxonomeikonform (ohne fossiles Gas und Kernenergie)	0,00%
Taxonomeikonform	0,00%
Nicht taxonomiekonform	100,00%

Diese Grafik gibt 100% der Gesamtinvestitionen wieder.

* Für die Zwecke dieser Diagramme umfasst der Begriff „Staatsanleihen“ alle Risikopositionen gegenüber Staaten.


Wie hoch ist der Anteil der Investitionen, die in Übergangstätigkeiten und ermöglichende Tätigkeiten geflossen sind?

Der Teilfonds sah keinen Anteil an Anlagen in Übergangswirtschaftstätigkeiten oder ermöglichende Tätigkeiten vor, da er sich nicht zu einem Anteil an ökologisch nachhaltigen Anlagen im Einklang mit der EU-Taxonomie verpflichtet hatte.

Wie hat sich der Anteil der Investitionen, die mit der EU-Taxonomie in Einklang gebracht werden, im Vergleich zu früheren Bezugszeiträumen entwickelt?


Der beworbene Anteil ökologisch nachhaltiger Investitionen, gemäß der Verordnung (EU) 2020/852 (sogenannte Taxonomie-Verordnung) betrug im aktuellen sowie vorherigen Bezugsraum 0% des Wertes des Fonds. Es konnte jedoch sein, dass einige nachhaltige Investitionen dennoch mit einem Umweltziel der Taxonomie-Verordnung konform waren.

 sind nachhaltige Investitionen mit einem Umweltziel, die **die Kriterien** für ökologisch nachhaltige Wirtschaftstätigkeiten gemäß der Verordnung (EU) 2020/852 **nicht berücksichtigen**.

 Wie hoch war der Anteil der nicht mit der EU-Taxonomie konformen nachhaltigen Investitionen mit einem Umweltziel?

Der Teilfonds bewarb keinen Anteil nachhaltiger Investitionen mit einem Umweltziel, das nicht mit der EU-Taxonomie konform war.

Der Teilfonds legte im Vorjahr keine Mindestquote nachhaltiger Investitionen mit einem Umweltziel, die nicht mit der EU-Taxonomie konform waren, fest. Der im Vorjahr noch nicht nach ökologisch und sozial getrennte Anteil der nachhaltigen Anlagen betrug jedoch insgesamt 29,05%.

 Wie hoch war der Anteil der sozial nachhaltigen Investitionen?

Der Mindestanteil sozial nachhaltiger Investitionen betrug 16,75%.

Der Teilfonds legte im Vorjahr keine Mindestquote sozial nachhaltiger Investitionen fest. Der im Vorjahr noch nicht nach ökologisch und sozial getrennte Anteil der nachhaltigen Anlagen betrug jedoch insgesamt 29,05%.



Welche Investitionen fielen unter „Andere Investitionen“, welcher Anlagezweck wurde mit ihnen verfolgt und gab es einen ökologischen oder sozialen Mindestschutz?

Dieser Teilfonds bewarb vorwiegend eine Portfoliostruktur bestehend aus Anlagen, die mit ökologischen und sozialen Merkmalen im Einklang standen (#1 Ausgerichtet auf ökologische oder soziale Merkmale). Darüber hinaus wurden 7,34% des Netto-Teilfondsvermögens in Anlagen investiert, die nicht mit der DWS ESG-Bewertungsmethodik bewertet wurden, für die keine vollständige ESG-Datenabdeckung vorlag oder die eine „D“-Bewertung für gesellschaftliches Engagement aufwiesen (#2 Andere Investitionen). Innerhalb dieser Quote wurden Investitionen von bis zu 20% des Netto-Teilfondsvermögens in Anlagen toleriert, für die keine vollständige Datenabdeckung in Bezug auf die oben beschriebenen ESG-Bewertungsansätze und Ausschlüsse vorlag. Diese Toleranz galt nicht für die Bewertung der Verfahrensweisen einer guten Unternehmensführung (mittels der DWS Norm-Bewertung).

Diese anderen Investitionen umfassten alle in der jeweiligen Anlagepolitik vorgesehenen Assetklassen, einschließlich Einlagen bei Kreditinstituten und Derivaten.

Die anderen Anlagen wurden von dem Portfoliomanagement zur Optimierung des Anlageergebnisses, für Diversifizierungs-, Liquiditäts- und Absicherungszwecke genutzt. Bei den anderen Investitionen dieses Teilfonds wurden keine ökologischen oder sozialen Mindestschutzmaßnahmen berücksichtigt.



Welche Maßnahmen wurden während des Bezugszeitraums zur Erfüllung der ökologischen und/oder sozialen Merkmale ergriffen?

Dieser Teilfonds verfolgte eine Aktienstrategie als Hauptanlagestrategie. Der Teilfonds investierte in Unternehmen, die einen starken Schwerpunkt auf Diversität und Gleichberechtigung in Verbindung mit nachhaltigen Geschäftspraktiken legten. Mindestens 75% des Teilfondsvermögens wurden in Aktien aller Marktkapitalisierungen, Aktienzertifikaten, Partizipations- und Genussscheinen, Wandelanleihen und Optionsscheinen auf Aktien angelegt, die von in- und ausländischen Unternehmen begeben wurden. Bis zu 25% des Teilfondsvermögens wurden in kurzfristige Einlagen, Geldmarktinstrumente und Bankguthaben investiert.

Weitere Angaben zur Hauptanlagestrategie waren dem Besonderen Teil des Verkaufsprospekts zu entnehmen.

Das Teilfondsvermögen wurde vorwiegend in Anlagen investiert, die die definierten Standards für die beworbenen ökologischen oder sozialen Merkmale erfüllten, wie in den folgenden Abschnitten dargelegt. Die Strategie des Teilfonds im Hinblick auf die beworbenen ökologischen und sozialen Merkmale war ein wesentlicher Bestandteil der DWS ESG-Bewertungsmethodik und wurde über die Anlagerichtlinien des Teilfonds fortlaufend überwacht.

DWS ESG-Bewertungsmethodik

Der Teilfonds war bestrebt, die beworbenen ökologischen und sozialen Merkmale zu erreichen, indem potenzielle Anlagen unabhängig von ihren wirtschaftlichen Erfolgsaussichten mit einer internen DWS ESG-Bewertungsmethodik bewertet und auf Grundlage dieser Bewertung Ausschlusskriterien angewandt wurden. Die DWS ESG-Bewertungsmethodik basierte auf der DWS ESG-Datenbank, die Daten mehrerer ESG-Datenanbieter, öffentliche Quellen und/oder interne Bewertungen nutzte, um abgeleitete Gesamtbewertungen zu ermitteln. Die internen Bewertungen berücksichtigten Faktoren wie die zukünftigen erwarteten ESG-Entwicklungen eines Emittenten, die Plausibilität der Daten in Bezug auf vergangene oder zukünftige Ereignisse, die Dialogbereitschaft zu ESG-Themen und die ESG-bezogenen Entscheidungen eines Unternehmens.

Die DWS ESG-Datenbank leitete innerhalb verschiedener Bewertungsansätze codierte Bewertungen ab, die nachfolgend näher beschrieben werden. Die einzelnen Bewertungsansätze beruhten auf einer Buchstaben-Skala von „A“ bis „F“. Jeder Emittent erhielt eine von sechs möglichen Bewertungen, wobei „A“ die höchste Bewertung und „F“ die niedrigste Bewertung auf der Skala darstellte. Bei anderen Bewertungsansätzen lieferte die DWS ESG-Datenbank gesonderte Bewertungen, die beispielsweise auf den aus kontroversen Sektoren erzielten Umsätzen oder dem Grad der Beteiligung des Emittenten an kontroversen Waffengeschäften basierten. Wurde die Bewertung eines Emittenten entsprechend einem Bewertungsansatz als nicht ausreichend erachtet, durfte die Anlagestrategie (und somit der Teilfonds) nicht in diesen Emittenten oder Vermögenswerten investieren, auch wenn dieser nach den anderen Bewertungsansätzen grundsätzlich investierbar gewesen wäre.

Die DWS ESG-Datenbank nutzte unter anderem die folgenden Bewertungsansätze, um zu beurteilen, ob Emittenten/Vermögenswerte den beworbenen ökologischen und sozialen Merkmalen entsprachen und ob die Unternehmen, in die investiert wurde, Verfahrensweisen einer guten Unternehmensführung anwandten.

DWS Klima- und Transitionsrisiko-Bewertung

Die DWS Klima- und Transitionsrisiko-Bewertung beurteilte Emittenten im Kontext von Klimawandel und Umweltveränderungen, zum Beispiel in Bezug auf die Reduzierung von Treibhausgasen und Wasserschutz. Dabei wurden Emittenten, die zum Klimawandel und zu anderen negativen Umweltveränderungen weniger beitrugen beziehungsweise die diesen Risiken weniger ausgesetzt waren, besser bewertet. Emittenten mit einem exzessiven Klima- und Transitionsrisikoprofil (d.h. einer „F“-Bewertung) wurden als Investition ausgeschlossen.

DWS Norm-Bewertung

Die DWS Norm-Bewertung beurteilte das Verhalten von Unternehmen zum Beispiel im Rahmen der Prinzipien des UN Global Compact und der Standards der International Labour Organization sowie das Verhalten im Rahmen allgemein anerkannter internationaler Normen und Grundsätze. Die DWS Norm-Bewertung prüfte zum Beispiel Menschenrechtsverletzungen, Verletzungen von Arbeitnehmerrechten, Kinder- oder Zwangsarbeit, nachteilige Umweltauswirkungen und Geschäftsethik. Emittenten mit dem höchsten Schweregrad von Norm-Verstößen (d.h. einer „F“-Bewertung) waren als Investition ausgeschlossen.

UN Global Compact-Bewertung

Ergänzend zur DWS Norm-Bewertung werden Unternehmen ausgeschlossen, wenn sie direkt an einer oder mehreren sehr schwerwiegenden, ungelösten Kontroversen im Zusammenhang mit den Prinzipien des UN Global Compact beteiligt waren.

DWS ESG-Qualitätsbewertung

Die DWS ESG-Qualitätsbewertung unterscheidet zwischen Unternehmen und staatlichen Emittenten. Für Unternehmen ermöglichte die DWS ESG-Qualitätsbewertung einen Peer-Group-Vergleich basierend auf einem anbieterübergreifenden Konsens über die ESG-Gesamtbewertung („Best-in-Class“-Ansatz), zum Beispiel in Bezug auf den Umgang mit Umweltveränderungen, Produktsicherheit, Mitarbeiterführung oder Unternehmensethik. Die Peer Group für Unternehmen stammte aus dem gleichen Wirtschaftszweig. Die in diesem Vergleich besser bewerteten Unternehmen erhielten eine bessere Bewertung, während die im Vergleich schlechter bewerteten Unternehmen eine schlechtere Bewertung erhielten. Unternehmen mit der im Vergleich zu ihrer Peer Group schlechtesten Bewertung (d.h. einer „F“-Bewertung) waren als Investition ausgeschlossen.

Staatliche Emittenten wurden im Rahmen der DWS ESG-Qualitätsbewertung nach verschiedenen ESG-Kriterien bewertet. Indikatoren für ökologische Aspekte waren der Umgang mit dem Klimawandel, Naturressourcen und Anfälligkeit für Katastrophen; Indikatoren für soziale Aspekte waren unter anderem die Einstellung zu Kinderarbeit, Gleichstellung sowie herrschende soziale Rahmenbedingungen; und zu den Indikatoren für eine gute Regierungsführung zählten das politische System, das Vorhandensein von Institutionen und die Rechtsstaatlichkeit. Außerdem wurden bei der DWS ESG-Qualitätsbewertung explizit die bürgerlichen und demokratischen Freiheiten eines Landes berücksichtigt. Staatliche Emittenten mit der im Vergleich zu ihrer Peer Group (es gab gesonderte Gruppen für Industrie- und Schwellenländer) schlechtesten Bewertung (d.h. einer „F“-Bewertung) waren als Investition ausgeschlossen.

Einstufung durch Freedom House

Freedom House war eine internationale Nichtregierungsorganisation, die Länder nach ihrem Grad an politischer Freiheit und Bürgerrechten klassifizierte. Länder, die von Freedom House als „nicht frei“ eingestuft waren, wurden ausgeschlossen.

Beteiligung an umstrittenen Sektoren

Investitionen in Unternehmen, die in bestimmten Geschäftsbereichen tätig waren und Geschäftstätigkeiten in kontroversen Bereichen („kontroverse Sektoren“) ausübten, waren ausgeschlossen. Der Ausschluss aus dem Portfolio erfolgte nach dem Anteil am Gesamtumsatz, den die Unternehmen in kontroversen Sektoren erzielten.

Umsatzobergrenzen für den Ausschluss kontroverser Sektoren:

- Herstellung von Produkten und/oder Erbringung von Dienstleistungen in der Rüstungsindustrie: mindestens 5%
- Herstellung und/oder Vertrieb von zivilen Handfeuerwaffen oder Munition: mindestens 5%
- Herstellung von Tabakwaren: mindestens 5%
- Herstellung von Produkten und/oder Erbringung von Dienstleistungen für die Glücksspielindustrie: mindestens 5%
- Herstellung von Erwachsenenunterhaltung: mindestens 5%
- Herstellung von Palmöl: mindestens 5%
- Stromerzeugung aus Kernkraft und/oder Abbau von Uran und/oder Anreicherung von Uran: mindestens 5%
- Förderung von Rohöl: mindestens 10%
- Unkonventionelle Förderung von Rohöl und/oder Erdgas (einschließlich Ölsand, Ölschiefer/Schiefergas, Bohrungen in der Arktis): über 0%
- Abbau von Kohle: mindestens 1%
- Stromerzeugung aus Kohle: mindestens 10%
- Kohleabbau und Ölförderung: mindestens 10%
- Stromerzeugung aus fossilen Brennstoffen und sonstige Nutzung fossiler Brennstoffe (ausgenommen Erdgas): mindestens 10%
- Abbau und Exploration von Ölsand und Ölschiefer und Dienstleistungen im Zusammenhang mit Ölsand und Ölschiefer: mindestens 10%

Der Teilfonds schloss mithilfe einer internen Ermittlungsmethodik Unternehmen mit Kohleausbauplänen aus, die beispielsweise eine zusätzliche Kohlegewinnung, Kohleproduktion oder Kohlenutzung planten.

Die vorstehenden Kohleausschlüsse galten nur für sogenannte „Thermalkohle“, d.h. Kohle, die zur Energiegewinnung in Kraftwerken genutzt wurde.

DWS Ausschlüsse für kontroverse Waffen

Unternehmen wurden ausgeschlossen, wenn sie als Hersteller von Antipersonenminen, Streumunition, chemischen und biologischen Waffen, Nuklearwaffen, Waffen aus angereicherter Uran oder Uranmunition oder von Schlüsselkomponenten des Vorgenannten identifiziert wurden. Für die Ausschlüsse wurden zudem die Beteiligungen innerhalb einer Konzernstruktur berücksichtigt.

Ebenfalls ausgeschlossen waren Unternehmen, die als Hersteller von Brandbomben mit weißem Phosphor oder deren Schlüsselkomponenten identifiziert wurden.

DWS Bewertung des gesellschaftlichen Engagements

Darüber hinaus war das Teilfondsmanagement bestrebt, die beworbenen sozialen Merkmale in Bezug auf Diversität und Gleichstellung zu erreichen, indem es sich auf die Bewertung des gesellschaftlichen Engagements eines Unternehmens konzentrierte. Die DWS Bewertung des gesellschaftlichen Engagements berücksichtigte den Frauenanteil in Führungspositionen, flexible Arbeitsumgebungen, Betreuungsmöglichkeiten, das Vorliegen einer Richtlinie zur Bekämpfung von Diskriminierung und die Einhaltung des Nachhaltigkeitsziels 5 der Vereinten Nationen (SDG 5). Das Nachhaltigkeitsziel 5 postuliert die Gleichstellung der Geschlechter und die Stärkung von Frauen und Mädchen. Als Maßstäbe wurden unter anderem folgende Faktoren einbezogen: Programme für Diversität in der Belegschaft, Frauenanteil im Leitungsorgan, Kontroversen in den Arbeitnehmer- oder Kundenbeziehungen im Hinblick auf Geschlechterdiskriminierung oder Belästigung, Kinder- oder Zwangsarbeit oder Diskriminierung am Arbeitsplatz, auch innerhalb der Lieferkette, Diskriminierung von Kunden aufgrund von Behinderung.

Das Teilfondsmanagement berücksichtigte die Ergebnisse der DWS Bewertung des gesellschaftlichen Engagements bei der Aufteilung des Portfolios und investierte in Emittenten, die eine der drei höchsten Bewertungen („A“ bis „C“) erreichten. Emittenten mit geringem gesellschaftlichem Engagement (d.h. einer „E“- oder „F“-Bewertung) waren als Investition ausgeschlossen.

DWS Bewertung der Erlösverwendung (Use-of-proceeds)

Abweichend von den oben dargelegten Bewertungsansätzen war eine Anlage in Anleihen ausgeschlossener Emittenten zulässig, wenn die besonderen Anforderungen für zweckgebundene Anleihen erfüllt waren. In diesem Fall wurde die Anleihe zunächst auf ihre Konformität mit den von der International Capital Market Association (ICMA) herausgegebenen Green Bond Principles, Social Bond Principles bzw. Sustainability Bond Principles geprüft. Außerdem wurde geprüft, ob der Emittent der Anleihe einen festgelegten Mindestumfang an ESG-Kriterien einhielt. Emittenten und deren Anleihen, die diese Kriterien nicht erfüllten, wurden ausgeschlossen.

DWS Zielfonds-Bewertung

Die DWS ESG-Datenbank bewertete Zielfonds anhand der DWS Klima- und Transitionsrisiko-Bewertung, der DWS Norm-Bewertung, der UN Global Compact-Bewertung, der DWS ESG-Qualitätsbewertung, der Einstufung durch Freedom House sowie im Hinblick auf Investitionen in Unternehmen, die als Hersteller von Antipersonenminen, Streumunition, chemischen und biologischen Waffen oder deren Schlüsselkomponenten galten (die Beteiligungen innerhalb einer Konzernstruktur wurden entsprechend berücksichtigt). Bei den Bewertungsmethoden für Zielfonds wurde das gesamte Zielfondsportfolio mit den darin enthaltenen Anlagen untersucht. Je nach Bewertungsansatz wurden Ausschlusskriterien (zum Beispiel Toleranzschwellen) definiert, die zum Ausschluss des Zielfonds führten. Dementsprechend konnten die Portfolios der Zielfonds Anlagen enthalten, die nicht den DWS-Standards für Emittenten entsprachen.

Nicht nach ESG-Kriterien bewertete Assetklassen

Nicht jeder Vermögenswert des Teilfonds wurde mit der DWS ESG-Bewertungsmethodik bewertet. Dies galt insbesondere für die folgenden Assetklassen:

Die mit dem Teilfonds beworbenen ökologischen und sozialen Merkmale wurden nicht durch den Einsatz von Derivaten erreicht. Derivate wurden daher bei der Berechnung des Mindestanteils der Vermögenswerte, die diesen Merkmalen entsprachen, nicht berücksichtigt. Derivate auf einzelne Emittenten wurden für den Teilfonds jedoch nur dann erworben, wenn die Emittenten des Basiswerts die Kriterien der DWS ESG-Bewertungsmethodik erfüllten.

Einlagen bei Kreditinstituten wurden nicht mit der DWS ESG-Bewertungsmethodik bewertet.

DWS Methodik zur Bestimmung nachhaltiger Investitionen gemäß Artikel 2 Absatz 17 SFDR (DWS Nachhaltigkeitsbewertung von Anlagen)

Darüber hinaus maß die DWS zur Ermittlung des Anteils nachhaltiger Investitionen den Beitrag zu einem oder mehreren UN-SDGs. Dies erfolgte mit der eigenen DWS Nachhaltigkeitsbewertung von Anlagen. Bei dieser Bewertung wurden potenzielle Investitionen anhand verschiedener Kriterien im Hinblick darauf beurteilt, ob eine Wirtschaftstätigkeit als nachhaltig eingestuft werden konnte, wie im Abschnitt „Welches sind die Ziele der nachhaltigen Investitionen, die mit dem Finanzprodukt teilweise getätigt werden sollen, und wie trägt die nachhaltige Investition zu diesen Zielen bei?“ näher ausgeführt.

Die angewandte ESG-Anlagestrategie sah keine verbindliche Mindestreduzierung des Umfangs der Anlagen vor.

Die Bewertung der Verfahrensweisen einer guten Unternehmensführung der Unternehmen, in die investiert wurde, basierte auf der DWS Norm-Bewertung. Dementsprechend befolgten die bewerteten Unternehmen, in die investiert wurde, Verfahrensweisen einer guten Unternehmensführung.



Wie hat dieses Finanzprodukt im Vergleich zum bestimmten Referenzwert abgeschnitten?

Dieser Teilfonds hatte keinen Referenzwert festgelegt, um festzustellen, ob er mit den von ihm beworbenen ökologischen und/oder sozialen Merkmalen im Einklang stand.

Bei den **Referenzwerten** handelt es sich um Indizes, mit denen gemessen wird, ob das Finanzprodukt die beworbenen ökologischen oder sozialen Merkmale erreicht.