

Anlageziel

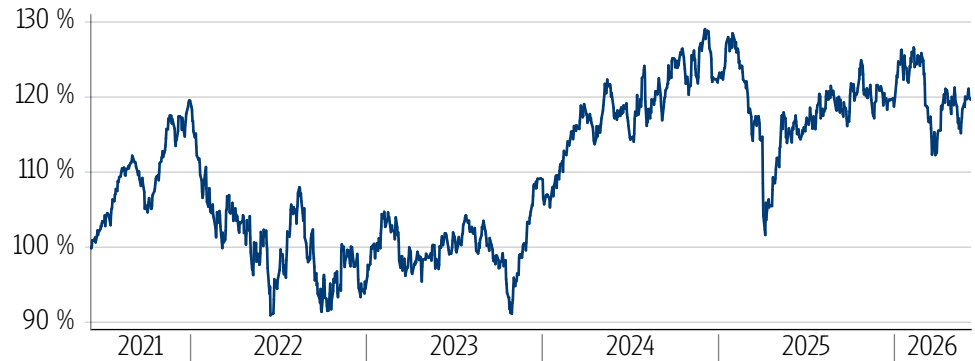
Der Fonds investiert in Aktien aus entwickelten und aufstrebenden Ländern auf der ganzen Welt, die von der zunehmenden Nutzung von Wasser über die gesamte Wasserwertschöpfungskette hinweg profitieren, einschließlich Unternehmen, die sich auf Wasserqualität und Reinigungstechnologien, Bewässerungssysteme und Abwasserbehandlungsanlagen konzentrieren, sowie Versorgungs- und Infrastrukturanbieter.

Fonds-Fakten

Fondskategorie: Aktienfonds/ Global/ Blend/Mid-Small Cap
 WKN: A2QD3N
 ISIN: LU2146191569
 Auflegedatum: 29. Oktober 2020
 Fondsvolumen: 2,24 Mrd. EUR (30.04.2026)
 Kapitalverwaltungsgesellschaft: Robeco Institutional Asset Management B.V.
 Fondsmanager/Anlageberater: -
 Vertrieb: -
 Sitzland: Luxemburg
 Fondswährung: EUR
 Rücknahmepreis: 396,36
 Ertragsverwendung: Thesaurierend
 Geschäftsjahr: 01. Januar - 31. Dezember
 Transparenzverordnung (EU) 2019/2088: Art. 9 TVO ESG Impact

Wertentwicklung in der Vergangenheit*

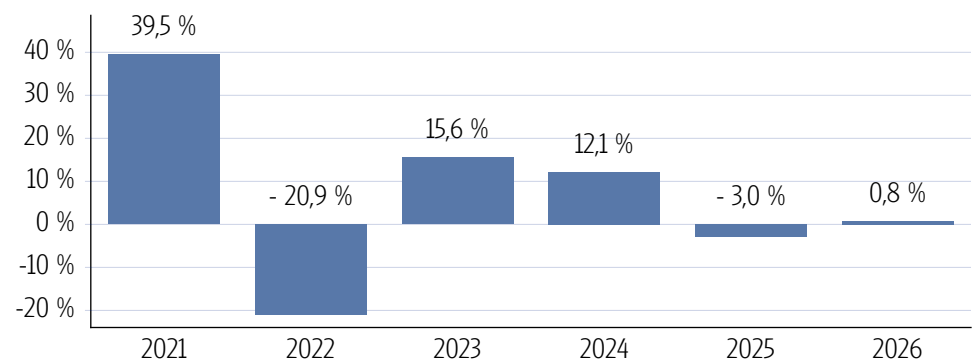
Indexierte Wertentwicklung (08.06.2026)



Wertentwicklung über verschiedene Zeiträume (08.06.2026)

1 Monat	3 Monate	6 Monate	lfd. Jahr	1 Jahr
0,25 %	0,62 %	-0,53 %	0,76 %	2,65 %
3 Jahre p.a.	5 Jahre p.a.	10 Jahre p.a.	Seit Auflage p.a.	
5,98 %	3,65 %	8,55 %	10,44 %	
3 Jahre	5 Jahre	10 Jahre	Seit Auflage	
19,06 %	19,66 %	127,32 %	296,36 %	

Wertentwicklung pro Kalenderjahr (08.06.2026)



Rollierende 12-Monats Entwicklung (08.06.2026)

08.06.21-08.06.22	08.06.22-08.06.23	08.06.23-08.06.24	08.06.24-08.06.25	08.06.25-08.06.26
0,53 %	-0,03 %	16,84 %	-0,74 %	2,65 %

*Historische Wertentwicklungen sind keine Garantie für eine ähnliche Entwicklung in der Zukunft. Diese ist nicht prognostizierbar. Die Berechnung der Wertentwicklung erfolgt gemäß BVI-Methode.

Kennzahlen

Volatilität	
1 Jahr	+13,50 %
3 Jahre	+14,16 %
5 Jahre	+15,63 %
Sharpe Ratio	
1 Jahr	0,05
3 Jahre	0,21
5 Jahre	0,11
Maximaler Verlust	
1 Jahr	-11,3 %
3 Jahre	-21,3 %
5 Jahre	-23,9 %
Verlustdauer in Monaten	
1 Jahr	2
3 Jahre	3
5 Jahre	6

Fonds-Konditionen

Ausgabeaufschlag:	Ein Ausgabeaufschlag fällt im Rahmen der fondsgebundenen Rentenversicherungen von Condor nicht an.
Portfoliogeühr: Depotführungsentgeld:	
Kontoführungsentgeld: Transaktionskosten:	
Max. Verwaltungsvergütung p.a.:	
Max. Fondsmanagement Gebühr p.a.:	-
Max. Depotbankvergütung p.a.:	-
Laufende Kosten:	0,96 % (30.04.2026)
Erfolgsabhängige Vergütung:	0,00

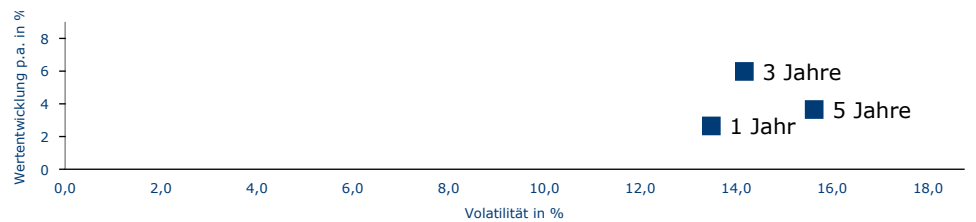
SRI

RISIKOINDIKATOR*



*Gemäß dem Basisinformationsblatt vom 30.04.2026

Risiko - Rendite - Diagramm (08.06.2026)



Portfoliostruktur

Anlagevermögen (30.04.2026)

Aktien	97,59 %
Kasse	2,41 %

Top 5 Branchenverteilung (30.04.2026)

Industrie	60,47 %
Gesundheitswesen	14,05 %
Informationstechnologie	9,87 %
Versorger	5,28 %
Werkstoffe	4,81 %

Top 5 Länderverteilung (30.04.2026)

USA	53,49 %
Japan	9,57 %
Vereinigtes Königreich	8,57 %
Schweiz	4,81 %
Frankreich	4,22 %

Top 5 Währungsverteilung (30.04.2026)

USD	54,23 %
JPY	9,57 %
EUR	9,34 %
GBP	8,57 %
CHF	4,81 %

Rechtliche Hinweise

Datenquelle für Fondsinformationen: FERI AG und cleversoft GmbH. Die von der FERI AG und von der cleversoft GmbH bereitgestellten Informationen stellen keine Empfehlungen dar und dienen nicht der Anlageberatung. Insbesondere stellen diese Informationen keine Anlageempfehlung oder Anlagestrategieempfehlung im Sinne von § 34 b WpHG dar. Die cleversoft GmbH trifft keinerlei Aussage zur bisherigen und zukünftigen Wertentwicklung der angezeigten Wertpapiere. Wegen der Dynamik der Finanzmärkte muss jegliche Haftung im Zusammenhang mit der Nutzung der Informationen oder dem (evtl. auch irrtümlichen) Vertrauen auf deren Richtigkeit, Vollständigkeit oder Aktualität ausgeschlossen werden. Informieren Sie sich daher vor dem Fondserwerb auf der Internetseite der jeweiligen Fondsgesellschaft.