

Anlageziel

Der Indexfonds investiert in internationale Aktien und versucht, die Wertentwicklung des Solactive GBS Developed Markets Large & Mid Cap USD Index möglichst genau nachzubilden, unabhängig davon ob er steigt oder fällt. Das Tracking-Error-Niveau zwischen dem Fonds und seinem Index sollte in der Regel nicht mehr als 1 % betragen. Der Solactive GBS Developed Markets Large & Mid Cap USD Index ist ein Aktienindex, der die Märkte großer und mittlerer Kapitalisierung von 23 entwickelten Länder repräsentiert.

Fonds-Fakten

Fondskategorie: Aktienfonds/
Global/Blend/Large
Cap

WKN: A2PBLJ
ISIN: LU1931974692

Auflagedatum: 30. Januar 2019
Fondsvolumen: 217,76 Mio. \$
(31.12.2020)

Kapitalverwaltungs-
gesellschaft: Amundi Luxembourg
S.A.

Fondsmanager/
Anlageberater: -

Vertrieb: Amundi Luxembourg
S.A.

Sitzland:
Fondswährung: USD
Rücknahmepreis: 27,38
Ertragsverwendung: Ausschüttend
Geschäftsjahr: 01. Oktober -
30. September

Wertentwicklung in der Vergangenheit*

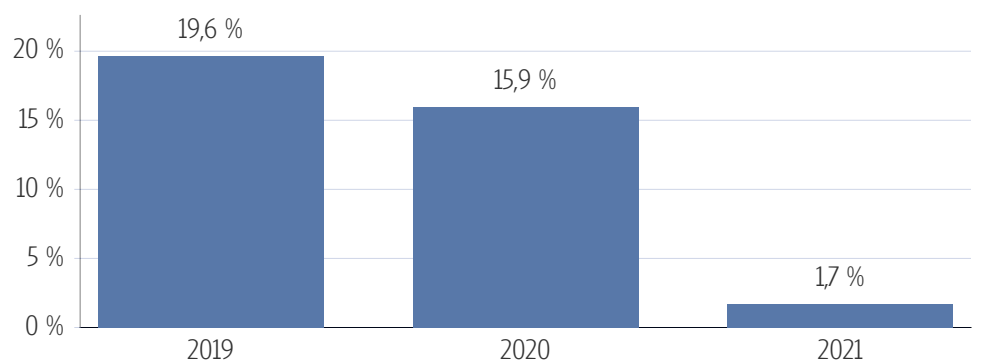
Indexierte Wertentwicklung (05.03.2021)



Wertentwicklung über verschiedene Zeiträume (05.03.2021)

1 Monat	3 Monate	6 Monate	lfd. Jahr	1 Jahr
-1,47 %	3,68 %	14,42 %	1,68 %	26,56 %
3 Jahre p.a.	5 Jahre p.a.	10 Jahre p.a.	Seit Auflage p.a.	
-	-	-	17,84 %	
3 Jahre	5 Jahre	10 Jahre	Seit Auflage	
-	-	-	41,05 %	

Wertentwicklung pro Kalenderjahr (05.03.2021)



Rollierende 12-Monats Entwicklung (05.03.2021)

30.01.19- 05.03.19	05.03.19- 05.03.20	05.03.20- 05.03.21
4,04 %	7,13 %	26,56 %

*Historische Wertentwicklungen sind keine Garantie für eine ähnliche Entwicklung in der Zukunft. Diese ist nicht prognostizierbar. Die Berechnung der Wertentwicklung erfolgt gemäß BVI-Methode.

Kennzahlen

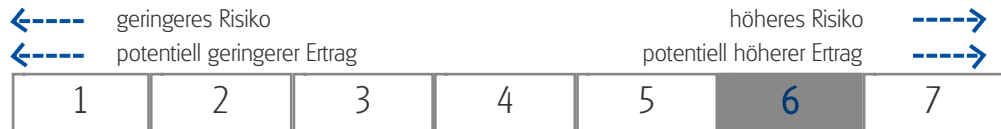
Volatilität	
1 Jahr	+28,32 %
3 Jahre	-
5 Jahre	-
Sharpe Ratio	
1 Jahr	0,86
3 Jahre	-
5 Jahre	-
Maximaler Verlust	
1 Jahr	-28,4 %
3 Jahre	-
5 Jahre	-
Verlustdauer in Monaten	
1 Jahr	2
3 Jahre	-
5 Jahre	-

Fonds-Konditionen

Ausgabeauschlag:	Ein Ausgabeaufschlag fällt im Rahmen der fondsgebundenen Rentenversicherungen von Condor nicht an.
Max. Verwaltungsvergütung p.a.:	0,03 %
Max. Fondsmanagement Gebühr p.a.:	-
Max. Depotbankvergütung p.a.:	-
Laufende Kosten:	0,05 % (21.01.2021)
Erfolgsabhängige Vergütung:	0,00

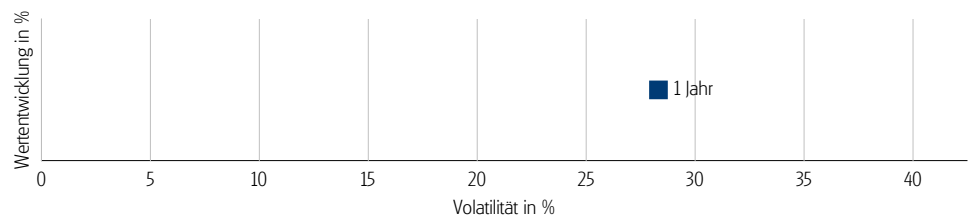
Risikokennzahlen

Risiko- & Ertragsprofil*



*Gemäß der Wesentlichen Anlegerinformation (KID) vom 21.01.2021

Risiko - Rendite - Diagramm (05.03.2021)



Portfoliostruktur

Anlagevermögen (31.12.2020)

Aktien	100,00 %
--------	----------

Top 5 Branchenverteilung (31.12.2020)

Information Technology	21,86 %
Financials	12,76 %
Health Care	12,73 %
Consumer Discretionary	12,28 %
Industrials	10,71 %

Top 5 Länderverteilung (31.12.2020)

USA	62,70 %
Japan	8,34 %
Großbritannien	4,34 %
Kanada	3,24 %
Schweiz	2,98 %

Top 5 Währungsverteilung (31.12.2020)

USD	65,31 %
EUR	9,47 %
JPY	8,34 %
GBP	4,51 %
CAD	3,24 %

Rechtliche Hinweise

Datenquelle für Fondsinformationen: cleversoft GmbH. Die von der cleversoft GmbH bereitgestellten Informationen stellen keine Empfehlungen dar und dienen nicht der Anlageberatung. Insbesondere stellen diese Informationen keine Finanzanalyse im Sinne von § 34 b WpHG dar. Die cleversoft GmbH trifft keinerlei Aussage zur bisherigen und zukünftigen Wertentwicklung der angezeigten Wertpapiere. Wegen der Dynamik der Finanzmärkte muss jegliche Haftung im Zusammenhang mit der Nutzung der Informationen oder dem (evtl. auch irrtümlichen) Vertrauen auf deren Richtigkeit, Vollständigkeit oder Aktualität ausgeschlossen werden. Informieren Sie sich daher vor dem Fondserwerb auf der Internetseite der jeweiligen Fondsgesellschaft.