

Anlageziel

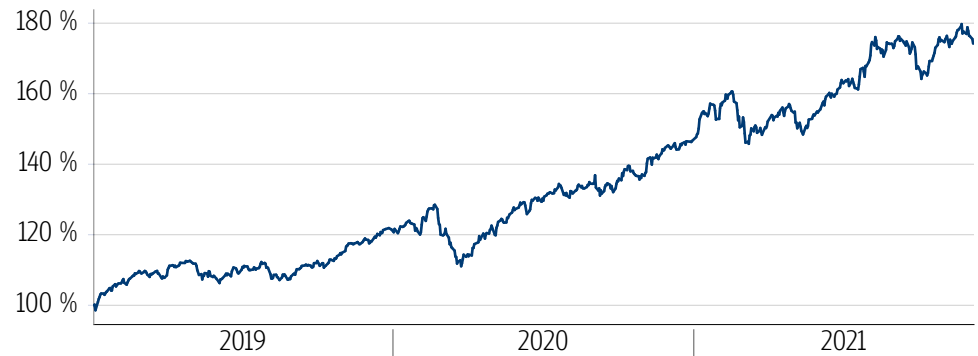
In der Selektion der Titel ist der Fonds auf Nachhaltigkeit ausgerichtet. Es werden nur Emittenten ausgewählt, die ethisch-nachhaltige Kriterien erfüllen, sowie hohe Standards in Bezug auf soziale, unternehmerische und ökologische Verantwortung und ökologische Nachhaltigkeit einhalten. Der Fonds hat keine geographischen, industrie- oder branchenspezifischen Schwerpunkte. Er investiert weltweit in Aktien, REITS, Renten, Genussscheine sowie in andere innovative Anlageinstrumente, wie Income Trusts oder Zertifikate, welche Finanzindizes, Aktien, Zinsen und Devisen als unterliegenden Basiswert beinhalten. Bis zu 10% des Fondsvermögens können in Investmentfonds investiert werden. Durch eine breite Streuung und der Investition in verschiedene, unterbewertete Anlageklassen wird eine stetige Wertentwicklung bei möglichst niedriger Kursschwankung angestrebt.

Fonds-Fakten

Fondskategorie: W-Fonds/ Global/ Multi-Asset/Flexibel
 WKN: A2N9ZR
 ISIN: LU1904802086
 Auflagedatum: 07. Februar 2020
 Fondsvolumen: 448,13 Mio. EUR (29.10.2021)
 Kapitalverwaltungsgesellschaft: Hauck & Aufhäuser Fund Services S.A.
 Fondsmanager/Anlageberater: -
 Vertrieb: -
 Sitzland: Luxemburg
 Fondswährung: EUR
 Rücknahmepreis: 175,02
 Ertragsverwendung: Thesaurierend
 Geschäftsjahr: 01. Januar - 31. Dezember

Wertentwicklung in der Vergangenheit*

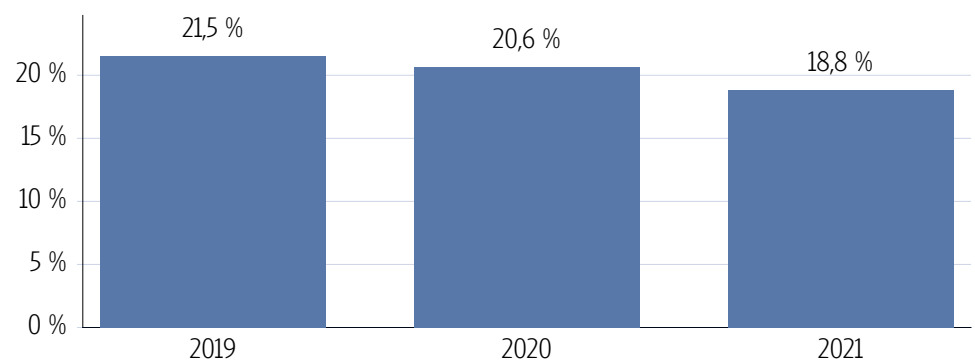
Indexierte Wertentwicklung (07.12.2021)



Wertentwicklung über verschiedene Zeiträume (07.12.2021)

1 Monat	3 Monate	6 Monate	lfd. Jahr	1 Jahr
-1,25 %	-1,17 %	10,67 %	18,82 %	19,98 %
3 Jahre p.a.	5 Jahre p.a.	10 Jahre p.a.	Seit Auflage p.a.	
-	-	-	20,84 %	
3 Jahre	5 Jahre	10 Jahre	Seit Auflage	
-	-	-	74,20 %	

Wertentwicklung pro Kalenderjahr (07.12.2021)



Rollierende 12-Monats Entwicklung (07.12.2021)

02.01.19-07.12.19	07.12.19-07.12.20	07.12.20-07.12.21
18,11 %	22,92 %	19,98 %

*Historische Wertentwicklungen sind keine Garantie für eine ähnliche Entwicklung in der Zukunft. Diese ist nicht prognostizierbar. Die Berechnung der Wertentwicklung erfolgt gemäß BVI-Methode.

Kennzahlen

Volatilität	
1 Jahr	+11,86 %
3 Jahre	-
5 Jahre	-
Sharpe Ratio	
1 Jahr	1,74
3 Jahre	-
5 Jahre	-
Maximaler Verlust	
1 Jahr	-9,2 %
3 Jahre	-
5 Jahre	-
Verlustdauer in Monaten	
1 Jahr	1
3 Jahre	-
5 Jahre	-

Fonds-Konditionen

Ausgabeaufschlag:	Ein Ausgabeaufschlag fällt im Rahmen der fondsgebundenen Rentenversicherungen von Condor nicht an.
Max. Verwaltungsvergütung p.a.:	0,20 %
Max. Fondsmanagement Gebühr p.a.:	1,25 %
Max. Depotbankvergütung p.a.:	0,06 %
Laufende Kosten:	1,65 % (12.02.2021)
Erfolgsabhängige Vergütung:	0,00


Risikokennzahlen

Risiko- & Ertragsprofil*



*Gemäß der Wesentlichen Anlegerinformation (KID) vom 12.02.2021

Risiko - Rendite - Diagramm (07.12.2021)



Portfoliostruktur

Anlagevermögen (31.10.2021)

Aktien	66,60 %
Kasse	10,20 %
Absicherungsportfolio	9,50 %
Anleihen	5,40 %
Rohstoffe	4,30 %

Top 5 Holdings (31.10.2021)

BioNTech SE	5,30 %
UniCredit HVB Call 20.07.48 HICPxT1 Warr	3,80 %
Nvidia	3,30 %
BYD	3,10 %
SocGen CO2-Zertifikat	2,50 %

Rechtliche Hinweise

Datenquelle für Fondsinformationen: Scope Analysis GmbH und cleversoft GmbH. Die von der Scope Analysis GmbH und von der cleversoft GmbH bereitgestellten Informationen stellen keine Empfehlungen dar und dienen nicht der Anlageberatung. Insbesondere stellen diese Informationen keine Anlageempfehlung oder Anlagestrategieempfehlung im Sinne von § 34 b WpHG dar. Die cleversoft GmbH trifft keinerlei Aussage zur bisherigen und zukünftigen Wertentwicklung der angezeigten Wertpapiere. Wegen der Dynamik der Finanzmärkte muss jegliche Haftung im Zusammenhang mit der Nutzung der Informationen oder dem (evtl. auch irrtümlichen) Vertrauen auf deren Richtigkeit, Vollständigkeit oder Aktualität ausgeschlossen werden. Informieren Sie sich daher vor dem Fondsenwerb auf der Internetseite der jeweiligen Fondsgesellschaft.