

Anlageziel

Der Fonds ist bestrebt, einen Kapitalzuwachs zu erzielen, und zwar in erster Linie durch Anlage in die Aktienwerte von Unternehmen mit Sitz oder signifikanter Geschäftstätigkeit in Nordamerika, einschließlich Aktien kleinerer Unternehmen. Es wird keine bestimmte Spezialisierung geben. Bei der Select-Anlagemethode besitzt das Portfolio die Flexibilität, in großem Umfang Aktien- und Sektorpositionen einzugehen, was zu einer erhöhten Volatilität führen kann.

Fonds-Fakten

Fondskategorie: Aktienfonds/
Nordamerika/Blend/Large Cap

WKN: A2N4V5

ISIN: LU1868841674

Auflagedatum: 09. November 2018

Fondsvolumen: 256,29 Mio. \$
(21.12.2020)

Kapitalverwaltungsgesellschaft: Threadneedle Management Luxembourg S.A.

Fondsmanager/Anlageberater: Ashish Kochar

Vertrieb: Threadneedle Management Luxembourg S.A.

Sitzland:

Fondswährung: USD

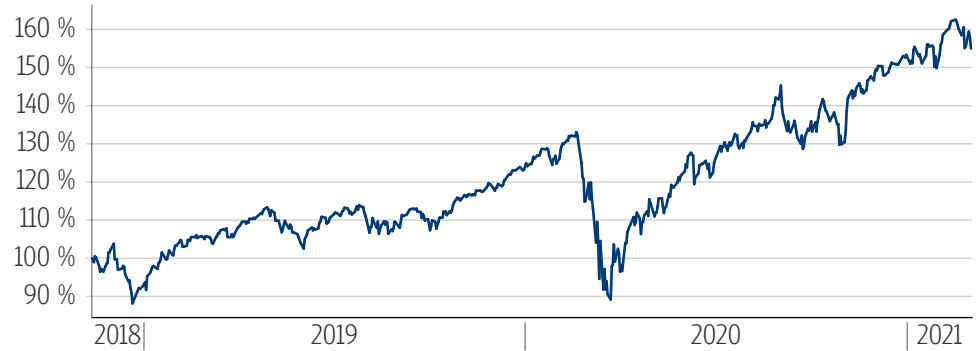
Rücknahmepreis: 6,15

Ertragsverwendung: Thesaurierend

Geschäftsjahr: 01. April - 31. März

Wertentwicklung in der Vergangenheit*

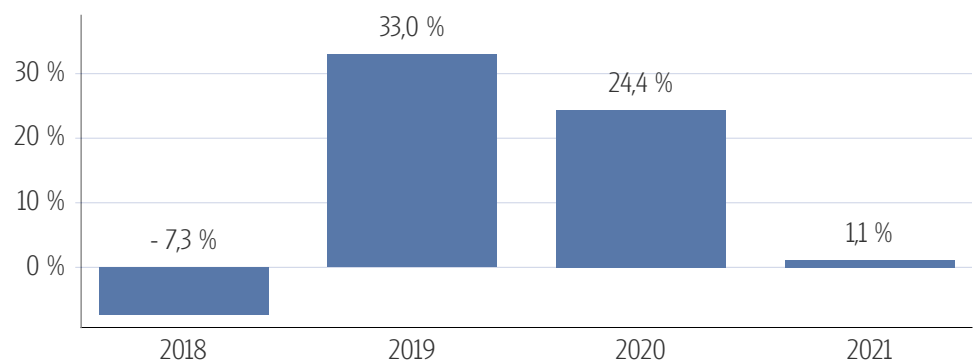
Indexierte Wertentwicklung (03.03.2021)



Wertentwicklung über verschiedene Zeiträume (03.03.2021)

1 Monat	3 Monate	6 Monate	lfd. Jahr	1 Jahr
-0,97 %	3,85 %	10,98 %	1,11 %	34,23 %
3 Jahre p.a.	5 Jahre p.a.	10 Jahre p.a.	Seit Auflage p.a.	
-	-	-	20,93 %	
3 Jahre	5 Jahre	10 Jahre	Seit Auflage	
-	-	-	55,01 %	

Wertentwicklung pro Kalenderjahr (03.03.2021)



Rollierende 12-Monats Entwicklung (03.03.2021)

12.11.18-03.03.19	03.03.19-03.03.20	03.03.20-03.03.21
5,79 %	9,16 %	34,23 %

*Historische Wertentwicklungen sind keine Garantie für eine ähnliche Entwicklung in der Zukunft. Diese ist nicht prognostizierbar. Die Berechnung der Wertentwicklung erfolgt gemäß BVI-Methode.

Kennzahlen

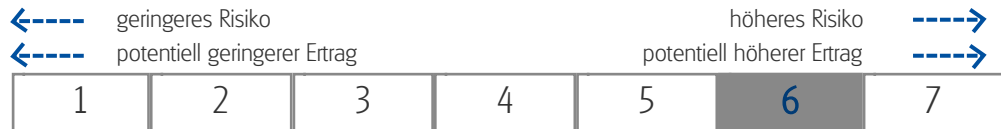
Volatilität	
1 Jahr	+36,00 %
3 Jahre	-
5 Jahre	-
Sharpe Ratio	
1 Jahr	0,83
3 Jahre	-
5 Jahre	-
Maximaler Verlust	
1 Jahr	-25,6 %
3 Jahre	-
5 Jahre	-
Verlustdauer in Monaten	
1 Jahr	2
3 Jahre	-
5 Jahre	-

Fonds-Konditionen

Ausgabeauschlag:	Ein Ausgabeaufschlag fällt im Rahmen der fondsgebundenen Rentenversicherungen von Condor nicht an.
All-In-Fee p.a.:	1,67%
Max. Depotbankvergütung p.a. :	-
Laufende Kosten:	1,67 % (22.01.2021)
Erfolgsabhängige Vergütung:	0,00

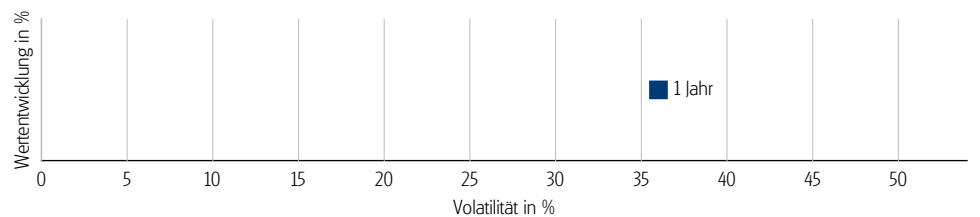
Risikokennzahlen

Risiko- & Ertragsprofil*



*Gemäß der Wesentlichen Anlegerinformation (KID) vom 22.01.2021

Risiko - Rendite - Diagramm (03.03.2021)



Portfoliostruktur

Anlagevermögen (30.11.2020)

Aktien	99,90 %
Kasse	0,10 %

Top 5 Branchenverteilung (30.11.2020)

Informationstechnologie	38,80 %
Kommunikationsdienste	19,80 %
Gesundheit	11,90 %
Finanzen	11,60 %
zyklische Konsumgüter	10,30 %

Top 5 Länderverteilung (30.11.2020)

USA	99,90 %
-----	---------

Top 5 Währungsverteilung (30.11.2020)

USD	100,00 %
-----	----------

Rechtliche Hinweise

Datenquelle für Fondsinformationen: cleversoft GmbH. Die von der cleversoft GmbH bereitgestellten Informationen stellen keine Empfehlungen dar und dienen nicht der Anlageberatung. Insbesondere stellen diese Informationen keine Finanzanalyse im Sinne von § 34 b WpHG dar. Die cleversoft GmbH trifft keinerlei Aussage zur bisherigen und zukünftigen Wertentwicklung der angezeigten Wertpapiere. Wegen der Dynamik der Finanzmärkte muss jegliche Haftung im Zusammenhang mit der Nutzung der Informationen oder dem (evtl. auch irrtümlichen) Vertrauen auf deren Richtigkeit, Vollständigkeit oder Aktualität ausgeschlossen werden. Informieren Sie sich daher vor dem Fondserwerb auf der Internetseite der jeweiligen Fondsgesellschaft.