

Anlageziel

Das Fondsmanagement investiert schwerpunktmäßig in deutschen Aktien. Die Zusammensetzung des Portfolios basiert auf den Empfehlungen der pfp Advisory GmbH, die von den geschäftsführenden Gesellschaftern Christoph Frank und Roger Peeters geleitet wird.

Fonds-Fakten

Fondskategorie: Aktienfonds/
Deutschland/Blend/Mid-Small Cap

WKN: DWSK62

ISIN: LU1865032954

Auflagedatum: 04. Dezember 2018

Fondsvolumen: 164,95 Mio. €
(05.03.2021)

Kapitalverwaltungsgesellschaft: DWS Investment S.A.

Fondsmanager/
Anlageberater: -

Vertrieb: DWS Investment S.A.

Sitzland: Luxemburg

Fondswährung: EUR

Rücknahmepreis: 383,99

Ertragsverwendung: Thesaurierend

Geschäftsjahr: 01. Januar -
31. Dezember

Wertentwicklung in der Vergangenheit*

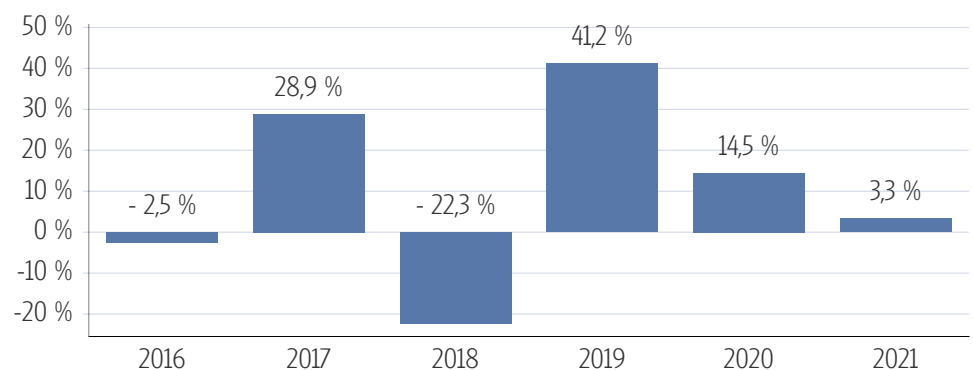
Indexierte Wertentwicklung (05.03.2021)



Wertentwicklung über verschiedene Zeiträume (05.03.2021)

1 Monat	3 Monate	6 Monate	lfd. Jahr	1 Jahr
-4,51 %	7,64 %	16,77 %	3,31 %	25,35 %
3 Jahre p.a.	5 Jahre p.a.	10 Jahre p.a.	Seit Auflage p.a.	
9,39 %	12,39 %	13,67 %	10,47 %	
3 Jahre	5 Jahre	10 Jahre	Seit Auflage	
30,94 %	79,34 %	260,62 %	283,99 %	

Wertentwicklung pro Kalenderjahr (05.03.2021)



Rollierende 12-Monats Entwicklung (05.03.2021)

05.03.15- 05.03.16	05.03.16- 05.03.17	05.03.17- 05.03.18	05.03.18- 05.03.19	05.03.19- 05.03.20	05.03.20- 05.03.21
2,64 %	14,74 %	19,37 %	-8,98 %	14,77 %	25,35 %

*Historische Wertentwicklungen sind keine Garantie für eine ähnliche Entwicklung in der Zukunft. Diese ist nicht prognostizierbar. Die Berechnung der Wertentwicklung erfolgt gemäß BVI-Methode.

Kennzahlen

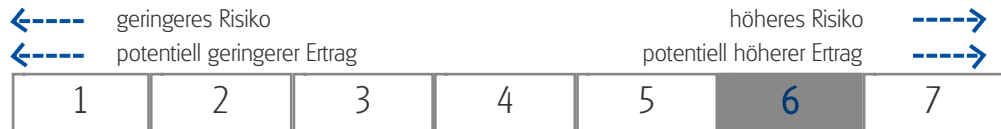
Volatilität	
1 Jahr	+33,06 %
3 Jahre	+24,66 %
5 Jahre	+20,29 %
Sharpe Ratio	
1 Jahr	0,96
3 Jahre	0,38
5 Jahre	0,69
Maximaler Verlust	
1 Jahr	-15,7 %
3 Jahre	-26,4 %
5 Jahre	-26,4 %
Verlustdauer in Monaten	
1 Jahr	2
3 Jahre	5
5 Jahre	5

Fonds-Konditionen

Ausgabeauschlag:	Ein Ausgabeaufschlag fällt im Rahmen der fondsgebundenen Rentenversicherungen von Condor nicht an.
Max. Verwaltungsvergütung p.a.:	1,50 %
Max. Fondsmanagement Gebühr p.a.:	-
Max. Depotbankvergütung p.a.:	-
Laufende Kosten:	1,58 % (12.02.2021)
Erfolgsabhängige Vergütung:	0,00

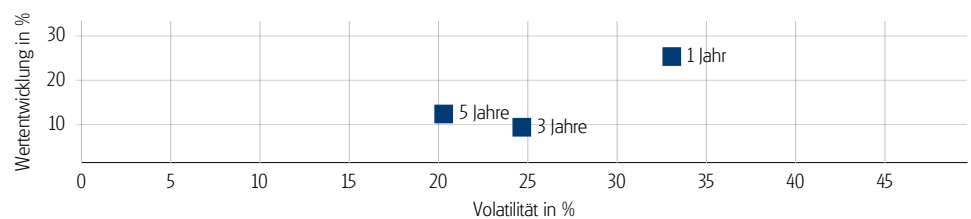
Risikokennzahlen

Risiko- & Ertragsprofil*



*Gemäß der Wesentlichen Anlegerinformation (KID) vom 12.02.2021

Risiko - Rendite - Diagramm (05.03.2021)



Portfoliostruktur

Anlagevermögen (31.01.2021)

Aktien	95,70 %
Kasse	4,30 %

Top 5 Branchenverteilung (31.01.2021)

IT	33,80 %
Industrie	13,80 %
Energie	10,40 %
Finanzen	10,10 %
Dauerhafte Konsumgüter	9,70 %

Top 5 Länderverteilung (31.01.2021)

Deutschland	95,70 %
-------------	---------

Top 5 Währungsverteilung (31.01.2021)

EUR	95,70 %
-----	---------

Rechtliche Hinweise

Datenquelle für Fondsinformationen: cleversoft GmbH. Die von der cleversoft GmbH bereitgestellten Informationen stellen keine Empfehlungen dar und dienen nicht der Anlageberatung. Insbesondere stellen diese Informationen keine Finanzanalyse im Sinne von § 34 b WpHG dar. Die cleversoft GmbH trifft keinerlei Aussage zur bisherigen und zukünftigen Wertentwicklung der angezeigten Wertpapiere. Wegen der Dynamik der Finanzmärkte muss jegliche Haftung im Zusammenhang mit der Nutzung der Informationen oder dem (evtl. auch irrtümlichen) Vertrauen auf deren Richtigkeit, Vollständigkeit oder Aktualität ausgeschlossen werden. Informieren Sie sich daher vor dem Fondserwerb auf der Internetseite der jeweiligen Fondsgesellschaft.