

### Anlageziel

Der Fondsmanager legt mindestens zwei Drittel der Vermögenswerte in Anteile von kleineren Unternehmen in Kontinentaleuropa oder Unternehmen, die dort wesentliche Geschäftsbereiche haben, an. Da der Fondsmanager in kleinere Unternehmen investiert, wählt er hauptsächlich Anteile von Unternehmen, die kleiner sind als die Top-225-Unternehmen im FTSE World Europe (ex UK) Index.

### Fonds-Fakten

Fondskategorie: Aktienfonds/  
Europa/Growth/Mid-Small Cap

WKN: A2JR84

ISIN: LU1864952335

Auflagedatum: 23. Oktober 2018

Fondsvolumen: 1,34 Mrd. €  
(31.01.2021)

Kapitalverwaltungs-  
gesellschaft: Threadneedle  
Management  
Luxembourg S.A.

Fondsmanager/  
Anlageberater: Philip Dicken

Vertrieb: Threadneedle  
Management  
Luxembourg S.A.

Sitzland:

Fondswährung: EUR

Rücknahmepreis: 14,24

Ertragsverwendung: Thesaurierend

Geschäftsjahr: 01. April -  
31. März

### Wertentwicklung in der Vergangenheit\*

#### Indexierte Wertentwicklung (24.02.2021)



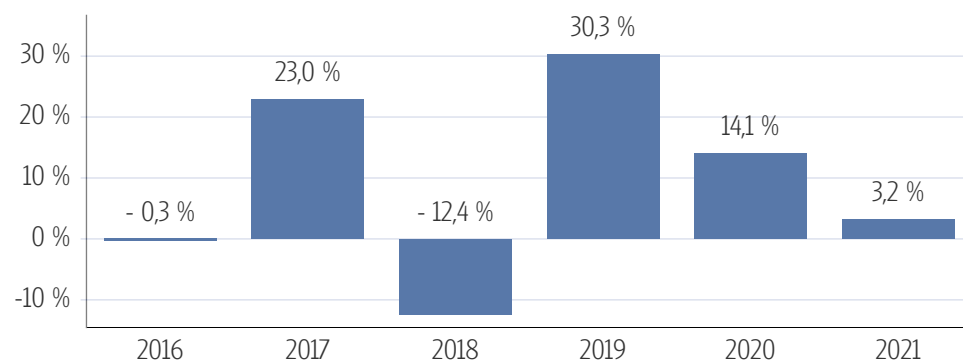
#### Wertentwicklung über verschiedene Zeiträume (24.02.2021)

1 Monat	3 Monate	6 Monate	lfd. Jahr	1 Jahr
-1,50 %	9,16 %	15,12 %	3,16 %	20,62 %

3 Jahre p.a.	5 Jahre p.a.	10 Jahre p.a.	Seit Auflage p.a.
9,86 %	12,50 %	12,90 %	11,04 %

3 Jahre	5 Jahre	10 Jahre	Seit Auflage
32,64 %	80,35 %	236,70 %	388,55 %

#### Wertentwicklung pro Kalenderjahr (24.02.2021)



#### Rollierende 12-Monats Entwicklung (24.02.2021)

24.02.15- 24.02.16	24.02.16- 24.02.17	24.02.17- 24.02.18	24.02.18- 24.02.19	24.02.19- 24.02.20	24.02.20- 24.02.21
5,24 %	14,84 %	18,40 %	-2,88 %	13,23 %	20,62 %

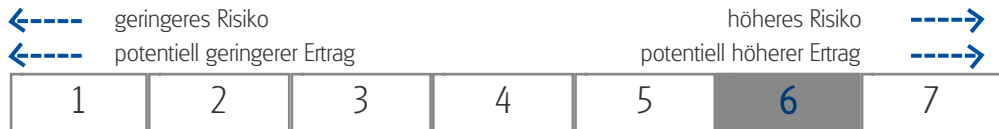
\*Historische Wertentwicklungen sind keine Garantie für eine ähnliche Entwicklung in der Zukunft. Diese ist nicht prognostizierbar. Die Berechnung der Wertentwicklung erfolgt gemäß BVI-Methode.

### Kennzahlen

Volatilität	
1 Jahr	+25,01 %
3 Jahre	+18,04 %
5 Jahre	+15,89 %
Sharpe Ratio	
1 Jahr	0,64
3 Jahre	0,57
5 Jahre	0,80
Maximaler Verlust	
1 Jahr	-33,0 %
3 Jahre	-33,9 %
5 Jahre	-33,9 %
Verlustdauer in Monaten	
1 Jahr	2
3 Jahre	4
5 Jahre	4
<b>Fonds-Konditionen</b>	
Ausgabeauschlag:	Ein Ausgabeaufschlag fällt im Rahmen der fondsgebundenen Rentenversicherungen von Condor nicht an.
Max. Verwaltungsvergütung p.a.:	1,50 %
Max. Fondsmanagement Gebühr p.a.:	-
Max. Depotbankvergütung p.a.:	-
Laufende Kosten:	1,72 % (29.01.2021)
Erfolgsabhängige Vergütung:	0,00

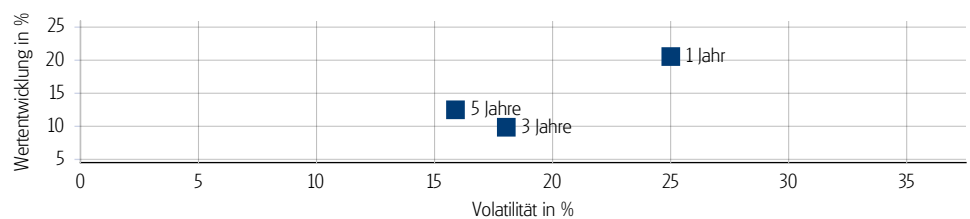
### Risikokennzahlen

#### Risiko- & Ertragsprofil\*



\*Gemäß der Wesentlichen Anlegerinformation (KID) vom 29.01.2021

#### Risiko - Rendite - Diagramm (24.02.2021)



### Portfoliostruktur

#### Anlagevermögen (31.01.2021)

Aktien	98,40 %
Kasse	1,60 %

#### Top 5 Branchenverteilung (31.01.2021)

Industrie	26,20 %
Gesundheit	20,10 %
IT	15,90 %
Rohstoffe	10,40 %
Finanzen	9,30 %

#### Top 5 Länderverteilung (31.01.2021)

Deutschland	24,90 %
Frankreich	15,20 %
Schweiz	14,20 %
Italien	10,60 %
Niederlande	6,70 %

#### Top 5 Währungsverteilung (31.01.2021)

EUR	76,60 %
CHF	14,20 %
SEK	5,70 %
DKK	3,50 %

#### Rechtliche Hinweise

Datenquelle für Fondsinformationen: cleversoft GmbH. Die von der cleversoft GmbH bereitgestellten Informationen stellen keine Empfehlungen dar und dienen nicht der Anlageberatung. Insbesondere stellen diese Informationen keine Finanzanalyse im Sinne von § 34 b WpHG dar. Die cleversoft GmbH trifft keinerlei Aussage zur bisherigen und zukünftigen Wertentwicklung der angezeigten Wertpapiere. Wegen der Dynamik der Finanzmärkte muss jegliche Haftung im Zusammenhang mit der Nutzung der Informationen oder dem (evtl. auch irrtümlichen) Vertrauen auf deren Richtigkeit, Vollständigkeit oder Aktualität ausgeschlossen werden. Informieren Sie sich daher vor dem Fondserwerb auf der Internetseite der jeweiligen Fondsgesellschaft.