

**Vorlage – Regelmäßige Informationen zu den in Artikel 8 Absätze 1, 2 und 2a der Verordnung (EU) 2019/2088 und Artikel 6 Absatz 1 der Verordnung (EU) 2020/852 genannten Finanzprodukten**

Eine **nachhaltige Investition** ist eine Investition in eine Wirtschaftstätigkeit, die zur Erreichung eines Umweltziels oder sozialen Ziels beiträgt, voraussetzt, dass diese Investition keine Umweltziele oder sozialen Ziele erheblich beeinträchtigt und die Unternehmen, in die investiert wird, Verfahrensweisen einer guten Unternehmensführung anwenden.

Die **EU-Taxonomie** ist ein Klassifikationssystem, das in der Verordnung (EU) 2020/852 festgelegt ist und ein Verzeichnis von **ökologisch nachhaltigen Wirtschaftstätigkeiten** enthält. In dieser Verordnung ist kein Verzeichnis der sozial nachhaltigen Wirtschaftstätigkeiten festgelegt. Nachhaltige Investitionen mit einem Umweltziel könnten taxonomiekonform sein oder nicht.

Mit **Nachhaltigkeitsindikatoren** wird gemessen, inwieweit die mit dem Finanzprodukt beworbenen ökologischen oder sozialen Merkmale erreicht werden.

Name des Produkts: Robeco All Strategies Funds - Robeco Multi Asset Sustainable

Unternehmenskennung (LEI-Code): 213800QG3VD5AO16VW11

## Ökologische und/oder soziale Merkmale

### Wurden mit diesem Finanzprodukt nachhaltige Investitionen angestrebt?

<input checked="" type="radio"/> <input type="radio"/> <b>Yes</b>	<input checked="" type="radio"/> <input type="radio"/> <input checked="" type="checkbox"/> <b>No</b>
<input type="checkbox"/> Es wurden damit nachhaltige Investitionen mit einem Umweltziel getätigt: ___%	<input checked="" type="checkbox"/> Es wurden damit ökologische/soziale Merkmale beworben und obwohl keine nachhaltigen Investitionen angestrebt wurden, enthielt es 72,5% an nachhaltigen Investitionen
<input type="checkbox"/> in Wirtschaftstätigkeiten, die nach der EU-Taxonomie als ökologisch nachhaltig einzustufen sind	<input type="checkbox"/> einem Umweltziel in Wirtschaftstätigkeiten, die nach der EU-Taxonomie als ökologisch nachhaltig einzustufen sind
<input type="checkbox"/> in Wirtschaftstätigkeiten, die nach der EU-Taxonomie nicht als ökologisch nachhaltig einzustufen sind	<input checked="" type="checkbox"/> mit einem Umweltziel in Wirtschaftstätigkeiten, die nach der EU-Taxonomie nicht als ökologisch nachhaltig einzustufen sind
<input type="checkbox"/> Es wurden damit nachhaltige Investitionen mit einem sozialen Ziel getätigt: ___%	<input checked="" type="checkbox"/> mit einem sozialen Ziel
	<input type="checkbox"/> Es wurden damit ökologische/soziale Merkmale beworben, aber <b>keine nachhaltigen Investitionen getätigt</b>



### Inwieweit wurden die mit dem Finanzprodukt beworbenen ökologischen und/oder sozialen Merkmale erfüllt?

Der Fonds fördert die folgenden ökologischen und sozialen Merkmale:

- Das Portfolio des Teilfonds stand im Einklang mit der Ausschlusspolitik von Robeco, die auf Ausschlusskriterien im Hinblick auf Geschäftspraktiken basiert, die nach Ansicht von Robeco schädlich für die Gesellschaft und nicht kompatibel mit nachhaltigen Anlagestrategien sind. Für Robeco gelten Anlagen in Staatsanleihen von Ländern, in denen schwerwiegende Verstöße gegen die Menschenrechte erfolgen oder die Governance-Struktur kollabiert, als nicht nachhaltig. Außerdem hält Robeco für Robeco maßgebliche geltende Sanktionen der UN, der EU oder der USA und daraus resultierende (Anlage-)Beschränkungen ein. Das bedeutet, dass der Teilfonds keinerlei Exposure gegenüber ausgeschlossenen Wertpapieren aufweist (unter Berücksichtigung einer Schonfrist).
- Der Teilfonds hat eine kritische Untersuchung der Anlagen in Unternehmen durchgeführt, die gegen Standards der ILO, die Leitprinzipien der Vereinten Nationen für Wirtschaft und

Menschenrechte (UNGPs), den Global Compact der Vereinten Nationen (UNGC) oder die Leitlinien der OECD für multinationale Unternehmen verstoßen. Unternehmen im Portfolio, die während des Anlagezeitraums gegen eine der internationalen Leitlinien verstoßen haben, wurden in das Enhanced Engagement-Programm aufgenommen. Wenn die Erfolgswahrscheinlichkeit einer aktiven Einflussnahme als sehr gering galt, wurde das Unternehmen direkt ausgeschlossen.

3. Der Teilfonds hat alle Wertpapiere mit hohen oder mittleren negativen SDG-Scores (-3 oder -2) ausgeschlossen.
4. Der Teilfonds hat Staatsanleihen von Ländern aus den unteren 15 % im Worldwide Governance Indicators (WGI) - Control of Corruption Ranking ausgeschlossen.
5. Das Portfolio des Teilfonds hatte einen durchschnittlichen gewichteten Mindestscore von mindestens 6 im Country Sustainability Ranking von Robeco.

#### ● **Wie haben die Nachhaltigkeitsindikatoren abgeschnitten?**

Die Nachhaltigkeitsindikatoren, die zur Messung der Erreichung der einzelnen durch dieses Finanzprodukt geförderten ökologischen oder sozialen Merkmale verwendet werden, haben sich wie folgt entwickelt. Alle Werte basieren auf den Positionen und verfügbaren Daten zum 31. Dezember 2022.

1. Das Portfolio enthielt aufgrund der Anwendung der maßgeblichen Ausschlussrichtlinie keine Investitionen, die in der Ausschlussliste aufgeführt sind.
2. 0 Unternehmen im Portfolio verstoßen gegen Standards der ILO, die Leitprinzipien der Vereinten Nationen für Wirtschaft und Menschenrechte (UNGPs), den Global Compact der Vereinten Nationen (UNGC) oder die Leitlinien der OECD für multinationale Unternehmen und gehören deshalb zum Enhanced Engagement-Programm.
3. 0,00 % der Unternehmen (im Durchschnitt) hatten einen hohen oder mittleren negativen SDG-Score (-2 oder -3) basierend auf dem intern entwickelten SDG-Rahmenwerk.
4. Der Teilfonds hat Staatsanleihen von Ländern aus den unteren 15 % im Worldwide Governance Indicators (WGI) - Control of Corruption Ranking ausgeschlossen.
5. Das Portfolio des Teilfonds hatte einen durchschnittlichen gewichteten Mindestscore von 7,51 im Country Sustainability Ranking von Robeco.

#### ● **Welche Ziele verfolgten die nachhaltigen Investitionen, die mit dem Finanzprodukt teilweisegetätigt wurden, und wie trägt die nachhaltige Investition zu diesen Zielen bei?**

Robeco verwendet sein eigenes SDG-Rahmenwerk, um zu bestimmen, ob eine Anlage die Bedingungen für eine nachhaltige Investition erfüllt. Das SDG-Rahmenwerk von Robeco ist ein Instrument, mit dem einzelne Unternehmen systematisch anhand wichtiger SDG-Ziele und sektorspezifischer Indikatoren bewertet werden, wodurch Analysten einfacher die Beiträge eines Unternehmens zu den SDGs bestimmen können. Diese Beiträge werden zu einem SDG-Gesamtscore für das Unternehmen zusammengefasst. Die sich so ergebenden SDG-Scores werden als Hilfestellung bei der Konstruktion von Portfolios verwendet, die positive Auswirkungen anstreben, negative Auswirkungen vermeiden und den nachhaltigen Fortschritt in Wirtschaft, Gesellschaft und der natürlichen Umwelt fördern. Ein positiver Score bedeutet, dass die Investition keines der Ziele der Vereinten Nationen für nachhaltige Entwicklung wesentlich beeinträchtigt.

Die nachhaltigen Investitionen haben einen Beitrag zu mindestens einem der Ziele der Vereinten Nationen für nachhaltige Entwicklung geleistet, die soziale und ökologische Ziele

beinhalten. Robeco nutzte sein proprietäres SDG-Rahmenwerk, um zu beurteilen, welche Anlagen eine nachhaltige Investition im Sinne von Art. 2 Abs. 17 SFDR darstellen. Innerhalb des SDG-Rahmenwerks wird für jede Anlage ein „SDG-Score“ berechnet. Anlagen mit positiven SDG-Scores (+1, +2, +3) wird ein Beitrag zu den SDGs der Vereinten Nationen zugeschrieben.

***Inwiefern haben die nachhaltigen Investitionen, die mit dem Finanzprodukt teilweise getätigt wurden, ökologisch oder sozial nachhaltigen Anlagezielen nicht erheblich geschadet?***

Bei der Berechnung von SDG-Scores im proprietären SDG-Rahmenwerk von Robeco werden die Konformität mit den OECD-Leitsätzen für multinationale Unternehmen und den UN-Leitprinzipien für Wirtschaft und Menschenrechte sowie die wichtigen nachteiligen Auswirkungen (PAI) berücksichtigt. Verstöße gegen die OECD-Leitsätze für multinationale Unternehmen und die UN-Leitprinzipien für Wirtschaft und Menschenrechte und wichtige nachteilige Auswirkungen führen zu einem negativen SDG-Score. Nur Anlagen mit einem positiven SDG-Score können als nachhaltige Investitionen klassifiziert werden, was bedeutet, dass diese Anlagen keine erheblichen Beeinträchtigungen jeglicher ökologischer oder sozialer Ziele für nachhaltige Anlagen haben. Negative Scores weisen auf Beeinträchtigungen hin. Bei Werten von -2 oder -3 können sogar erhebliche Beeinträchtigungen verursacht werden.

*Wie wurden die Indikatoren für nachteilige Auswirkungen auf Nachhaltigkeitsfaktoren berücksichtigt?*

Der Fonds berücksichtigte wichtige nachteilige Auswirkungen seiner Anlageentscheidungen auf Nachhaltigkeitsfaktoren im Rahmen seiner Due Diligence-Prozesse und -Verfahren. Bei nachhaltigen Anlagen wurde so sichergestellt, dass die Anlagen keine erhebliche Beeinträchtigung von ökologischen oder sozialen Zielen bewirken. Zahlreiche Indikatoren für wichtige nachteilige Auswirkungen werden entweder direkt oder indirekt in das Robeco SDG-Framework einbezogen, um zu ermitteln, ob ein Unternehmen die mit den Indikatoren für wichtige nachteilige Auswirkungen verbundenen SDGs erheblich beeinträchtigt.

Die folgenden PAIs wurden für den Fonds berücksichtigt:

- PAI 1, Tabelle 1, wurde für die Treibhausgasemissionen der Kategorien Scope 1, 2 und 3 über Engagement und Ausschlüsse berücksichtigt. Die Ausschlussrichtlinie von Robeco sieht den Ausschluss von Aktivitäten mit sehr negativen Klimaauswirkungen (z. B. Kraftwerkskohle ( $\geq 20\%$  des Umsatzes), Ölsand ( $\geq 10\%$  des Umsatzes) und arktischen Bohrungen ( $\geq 5\%$  des Umsatzes)) vor.
- PAI 2, Tabelle 1, wurde für den CO<sub>2</sub>-Fußabdruck in den Kategorien Scope 1 und 2 über Engagement und Ausschlüsse berücksichtigt. Die Ausschlussrichtlinie von Robeco sieht den Ausschluss von Aktivitäten mit sehr negativen Klimaauswirkungen (z. B. Kraftwerkskohle ( $\geq 20\%$  des Umsatzes), Ölsand ( $\geq 10\%$  des Umsatzes) und arktischen Bohrungen ( $\geq 5\%$  des Umsatzes)) vor.
- PAI 3, Tabelle 1, wurde für die Treibhausgasemissionen der Unternehmen, in die investiert wird, in den Kategorien Scope 1 und 2 über Engagement und Ausschlüsse berücksichtigt. Die Ausschlussrichtlinie von Robeco sieht den Ausschluss von Aktivitäten mit sehr negativen Klimaauswirkungen (z. B. Kraftwerkskohle ( $\geq 20\%$  des Umsatzes), Ölsand ( $\geq 10\%$  des Umsatzes) und arktischen Bohrungen ( $\geq 5\%$  des Umsatzes)) vor.
- PAI 4, Tabelle 1, bezüglich der Beteiligung an Unternehmen im Bereich fossiler Brennstoffe wurde über Engagement und Ausschlüsse berücksichtigt. Die Ausschlussrichtlinie von Robeco sieht den Ausschluss von Aktivitäten mit sehr negativen Klimaauswirkungen (z. B. Kraftwerkskohle ( $\geq 20\%$  des Umsatzes), Ölsand ( $\geq 10\%$  des Umsatzes) und arktischen Bohrungen ( $\geq 5\%$  des Umsatzes)) vor.
- PAI 5, Tabelle 1, bezüglich des Anteils der verbrauchten Energie aus nicht erneuerbaren

Bei den **wichtigsten nachteiligen Auswirkungen** handelt es sich um die bedeutendsten nachteiligen Auswirkungen von Investitionsentscheidungen auf Nachhaltigkeitsfaktoren in den Bereichen Umwelt, Soziales und Beschäftigung, Achtung der Menschenrechte und Bekämpfung von Korruption und Bestechung.

Quellen wurde über Engagement und Ausschlüsse berücksichtigt. Robeco hat sich verpflichtet, zu den Zielen des Pariser Abkommens beizutragen und bis 2050 Netto-Null-Emissionen zu erreichen. Die Ziele für die Dekarbonisierung des Portfolios werden aus dem P2-Pfad des 1,5-Grad-Szenarios des IPCC von 2018 abgeleitet. Der P2-Pfad setzt sich aus den folgenden Meilensteinen in Bezug auf Emissionen zusammen: Verringerung der Treibhausgasemissionen um 49 % im Jahr 2030 und -89 % im Jahr 2050, jeweils im Vergleich zum Ausgangswert von 2010.

- PAI 6, Tabelle 1, bezüglich des Energieverbrauchs in den einzelnen Sektoren mit hohen Klimafolgen wurde über Engagement und Ausschlüsse berücksichtigt. Die Ausschlussrichtlinie von Robeco sieht den Ausschluss von Aktivitäten mit sehr negativen Klimaauswirkungen (z. B. Kraftwerkskohle (Pläne zum Ausbau von Kohlekraft  $\geq 300$  M W)) vor.
- PAI 7, Tabelle 1, bezüglich Tätigkeiten, die sich nachteilig auf Gebiete mit schutzbedürftiger Biodiversität auswirken, wurde über Engagement berücksichtigt. Robeco entwickelt Methoden, um die Wesentlichkeit der Biodiversität für unsere Portfolios und die Auswirkungen unserer Portfolios auf die Biodiversität zu bewerten. Auf der Basis dieser Methoden wird Robeco bis spätestens 2024 quantifizierte Ziele zur Bekämpfung des Verlusts der Biodiversität festlegen.
- Für relevante Sektoren werden die Auswirkungen auf die Biodiversität in der grundlegenden SI-Researchanalyse berücksichtigt. Robeco entwickelt derzeit ein Rahmenwerk, um dies bei allen Investitionen zu berücksichtigen.
- PAI 8, Tabelle 1, bezüglich Emissionen in Wasser wurde über Engagement berücksichtigt. Im Rahmen des Controversial Behavior-Programms von Robeco werden Unternehmen auf mögliche Verstöße im Zusammenhang mit Wasser überprüft. Wenn Robeco der Ansicht ist, dass ein Unternehmen erhebliche negative Auswirkungen auf die lokale Wasserversorgung oder ein Abfallproblem hat, das einen Verstoß gegen das Prinzip 7 des UN Global Compact darstellt, wird es das Unternehmen entweder in das Enhanced Engagement-Programm aufnehmen oder direkt aus dem Universum ausschließen.
- PAI 9, Tabelle 1, bezüglich des Anteils gefährlicher Abfälle und radioaktiver Abfälle wurde über Engagement berücksichtigt. Außerdem werden Unternehmen im Rahmen des Controversial Behavior-Programms von Robeco auf mögliche Verstöße im Zusammenhang mit Abfall überprüft. Wenn Robeco der Ansicht ist, dass ein Unternehmen erhebliche negative Auswirkungen auf die lokale Wasserversorgung oder ein Abfallproblem hat, das einen Verstoß gegen das Prinzip 7 des UN Global Compact darstellt, wird es das Unternehmen entweder in das Enhanced Engagement-Programm aufnehmen oder direkt aus dem Universum ausschließen.
- PAI 10, Tabelle 1, in Bezug auf Verstöße gegen die Prinzipien des Global Compact der Vereinten Nationen und die Richtlinien für multinationale Unternehmen der Organisation für wirtschaftliche Zusammenarbeit und Entwicklung (OECD) wurde über Engagement und Ausschlüsse berücksichtigt. Robeco handelt bei der Beurteilung des Geschäftsgebarens von Unternehmen im Einklang mit den Normen der Internationalen Arbeitsorganisation ILO, den Leitprinzipien der Vereinten Nationen (UNGPs), den Grundsätzen des Global Compact der Vereinten Nationen (UNGC) und der Richtlinien für multinationale Unternehmen der Organisation für wirtschaftliche Zusammenarbeit und Entwicklung (OECD). Um schwerwiegende Verstöße zu bekämpfen, wird ein Prozess für erweiterte aktive Einflussnahme durchgeführt, wenn Robeco der Ansicht ist, dass ein schwerwiegender Verstoß gegen diese Grundsätze und Richtlinien vorliegt. Wenn diese erweiterte aktive Einflussnahme, die bis zu drei Jahre dauern kann, nicht zu den gewünschten Veränderungen führt, schließt Robeco das betreffende Unternehmen aus seinem Anlageuniversum aus.

- PAI 11, Tabelle 1, bezüglich fehlender Prozesse und Compliance-Mechanismen für die Überwachung der Einhaltung der Prinzipien des Global Compact der Vereinten Nationen und der Richtlinien für multinationale Unternehmen der OECD wurde über Engagement berücksichtigt. Robeco unterstützt die Prinzipien der Menschenrechte, die in der Allgemeinen Erklärung der Menschenrechte der Vereinten Nationen dargelegt und in den UN-Leitprinzipien für Wirtschaft und Menschenrechte, den OECD-Leitsätzen für multinationale Unternehmen und den acht Kernübereinkommen der Internationalen Arbeitsorganisation (ILO) genauer ausgeführt sind. Aufgrund unseres Bekenntnisses zu diesen Grundsätzen erwartet Robeco von Unternehmen, dass sie sich formell zur Achtung der Menschenrechte verpflichten, dass sie über Verfahren zur sorgfältigen Prüfung der Einhaltung der Menschenrechte verfügen und dass sie gegebenenfalls sicherstellen, dass Opfer von Menschenrechtsverletzungen Zugang zu Rechtsmitteln haben.
- PAI 12, Tabelle 1, bezüglich des unbereinigten geschlechtsspezifischen Verdienstgefälles wurde über Engagement berücksichtigt. Im Jahr 2022 hat Robeco ein Engagement-Programm zur Förderung von Vielfalt und Inklusion gestartet, das auch Elemente in Bezug auf das geschlechtsspezifische Verdienstgefälle enthält. Insgesamt ist die Offenlegung von geschlechtsspezifischen Verdienstunterschieden nur in wenigen Ländern (z. B. im Vereinigten Königreich und in Kalifornien) obligatorisch. Die Unternehmen werden ermutigt, diese Offenlegungen zu verbessern.
- PAI 13, Tabelle 1, bezüglich der Geschlechtervielfalt in den Leitungs- und Kontrollorganen wurde über Engagement berücksichtigt. Im Jahr 2022 hat Robeco ein Engagement-Programm zur Förderung von Vielfalt und Inklusion gestartet, das auch Elemente in Bezug auf gleiche Entlohnung enthält.
- PAI 14, Tabelle 1, bezüglich der Beteiligung an umstrittenen Waffen wurde über Ausschlüsse berücksichtigt. Bei allen Strategien betrachtet Robeco Antipersonenminen, Streumunition, chemische und biologische Kampfmittel, weißen Phosphor, abgereichertes Uran enthaltende Waffen und Nuklearwaffen, die individuell gestaltet und wesentlich sind, als umstrittene Waffen. Ausgeschlossen werden Unternehmen, die Hersteller von bestimmten Produkten sind, die nicht mit den folgenden internationalen Abkommen zu umstrittenen Waffen oder gesetzlichen Verboten solcher Waffen in Einklang stehen: 1. Die Ottawa-Konvention (1997), die den Einsatz, die Lagerung, die Herstellung und die Weitergabe von Antipersonenminen verbietet. 2. Das Übereinkommen über Streumunition (2008), das den Einsatz, die Lagerung, die Herstellung und die Weitergabe von Streumunition verbietet. 3. Das Chemiewaffenübereinkommen (1997), das den Einsatz, die Lagerung, die Herstellung und die Weitergabe von Chemiewaffen verbietet. 4. Das Übereinkommen über biologische Waffen (1975), das den Einsatz, die Lagerung, die Herstellung und die Weitergabe von biologischen Waffen verbietet. 5. Der Vertrag über die Nichtverbreitung von Kernwaffen (1968), der die Verbreitung von Kernwaffen auf die Gruppe der sogenannten Kernwaffenstaaten (USA, Russland, Großbritannien, Frankreich und China) beschränkt. 6. Das niederländische Gesetz über die Finanzaufsicht „Besluit marktmisbruik“ Art. 21 a. 7. Das belgische Loi Mahoux, das Verbot von Uranwaffen. 8. Verordnung (EU) 2018/1542 des Rates vom 15. Oktober 2018 über restriktive Maßnahmen gegen die Verbreitung und den Einsatz chemischer Waffen.

*Stehen die nachhaltigen Investitionen mit den OECD-Leitsätzen für multinationale Unternehmen und den Leitprinzipien der Vereinten Nationen für Wirtschaft und Menschenrechte in Einklang? Nähere Angaben:*

Die nachhaltigen Anlagen wurden mithilfe der Ausschlussrichtlinie von Robeco und des Robeco SDG-Rahmenwerks mit den OECD-Leitsätzen für multinationale Unternehmen und den UN-

Leitprinzipien für Wirtschaft und Menschenrechte in Einklang gebracht. Im Robeco SDG-Framework erfolgt im abschließenden Schritt des Frameworks eine Prüfung auf Verstöße gegen diese Grundsätze. Im diesem Schritt prüft Robeco, ob das jeweilige Unternehmen in etwaige Kontroversen verstrickt ist. Die Verstrickung in jegliche Kontroversen führt zu einem negativen SDG-Score für das Unternehmen, was bedeutet, dass es keine nachhaltige Anlage ist.

Die Ausschlussrichtlinie von Robeco enthält eine Erklärung dazu, wie Robeco bei der Beurteilung des Geschäftsgebarens von Unternehmen im Einklang mit den Normen der Internationalen Arbeitsorganisation ILO, den Leitprinzipien der Vereinten Nationen (UNGPs), den Grundsätzen des Global Compact der Vereinten Nationen (UNGC) und der Richtlinien für multinationale Unternehmen der Organisation für wirtschaftliche Zusammenarbeit und Entwicklung (OECD) handelt. Robeco prüft die Anlagen kontinuierlich auf Verstöße gegen diese Grundsätze. Im Berichtsjahr gab es keine Verstöße.

*In der EU-Taxonomie ist der Grundsatz „Vermeidung erheblicher Beeinträchtigungen“ festgelegt, nach dem taxonomiekonforme Investitionen die Ziele der EU-Taxonomie nicht erheblich beeinträchtigen dürfen, und es sind spezifische Unionskriterien beigefügt.*

Der Grundsatz „Vermeidung erheblicher Beeinträchtigungen“ findet nur bei denjenigen dem Finanzprodukt zugrunde liegenden Investitionen Anwendung, die die Unionskriterien für ökologisch nachhaltige Wirtschaftsaktivitäten berücksichtigen. Die dem verbleibenden Teil dieses Finanzprodukts zugrunde liegenden Investitionen berücksichtigen nicht die Unionskriterien für ökologisch nachhaltige Wirtschaftsaktivitäten.

*Alle anderen nachhaltigen Investitionen dürfen ökologische oder soziale Ziele ebenfalls nicht erheblich beeinträchtigen.*



### **Wie wurden bei diesem Finanzprodukt die wichtigsten nachteiligen Auswirkungen auf Nachhaltigkeitsfaktoren berücksichtigt?**

PAI wurden sowohl vor der Anlage (durch Ausschlüsse und durch Integration in die Due-Diligence-Prüfung von Anlagen) als auch nach der Anlage (durch Engagement) berücksichtigt. Alle Werte basieren auf den durchschnittlichen Positionen während des Berichtszeitraums.

Vor der Anlage wurden die folgenden wichtigen nachteiligen Auswirkungen auf Nachhaltigkeitsfaktoren betrachtet:

- Im Rahmen der angewendeten normativen und aktivitätsbasierten Ausschlüsse wurden die folgenden PAIs berücksichtigt:
  - Beteiligungen an Unternehmen mit Aktivitäten im Sektor für fossile Brennstoffe (PAI 4, Tabelle 1) beliefen sich auf 2,05 % des Nettovermögens, verglichen mit 4,9 % bei der Benchmark
  - Beteiligungen an Unternehmen, die gegen die Prinzipien des UN Global Compact und die Leitsätze der Organisation für wirtschaftliche Zusammenarbeit und Entwicklung (OECD) für multinationale Unternehmen verstoßen (PAI 10, Tabelle 1) beliefen sich auf 0 % des Nettovermögens, verglichen mit 0,22 % bei der Benchmark
  - Beteiligungen an Unternehmen mit Aktivitäten, die sich negativ auf biodiversitätssensible Gebiete auswirken (PAI 7, Tabelle 1) beliefen sich auf 4,64 % des Nettovermögens, verglichen mit 8,41 % bei der Benchmark. Die Berücksichtigung dieses PAI beschränkt sich derzeit auf Ausschlüsse von Palmöl produzierenden Unternehmen und Ausschlüsse für etwaige Verstöße gegen den UNGC, die UNGP und die OECD-Leitsätze für multinationale Unternehmen in Bezug auf biologische Vielfalt.
  - Beteiligungen an umstrittenen Waffen (Antipersonenminen, Streumunition, chemische Waffen) (PAI 14, Tabelle 1) beliefen sich auf 0,08 % des Nettovermögens, verglichen mit 0,35 % bei der Benchmark

- Nach der Anlage wurden die folgenden wichtigen nachteiligen Auswirkungen auf Nachhaltigkeitsfaktoren berücksichtigt:
- Durch die Anwendung der Abstimmungspolitik wurden die folgenden PAI berücksichtigt:
  - Alle Indikatoren, die sich auf Treibhausgasemissionen beziehen (PAI 1-6, Tabelle 1)
  - Indikatoren, die sich auf soziale und Arbeitnehmerbelange beziehen (PAI 10-13, Tabelle 1; PAI 5-8, Tabelle 3)
- Über das Entity Engagement-Programm von Robeco wurden die folgenden PAIs berücksichtigt:
  - Zum Jahresende waren 110 Unternehmen im Portfolio Gegenstand des Entity Engagement-Programms von Robeco. Über das Entity Engagement-Programm von Robeco wurde im Berichtszeitraum die folgende Anzahl von Fällen aktiver Einflussnahme pro PAI für Portfoliobestände durchgeführt: PAI 1, Tabelle 1: THG-Emissionen, 9 Fälle. PAI 2, Tabelle 1: CO<sub>2</sub>-Fußabdruck, 9 Fälle. PAI 3, Tabelle 1: Treibhausgasintensität der Unternehmen, in die investiert wird, 9 Fälle. PAI 4, Tabelle 1: Engagements in Unternehmen mit Aktivitäten im Sektor für fossile Brennstoffe, 9 Fälle. PAI 5, Tabelle 1: Anteil des Energieverbrauchs und der Energieerzeugung aus nicht erneuerbaren Energiequellen, 9 Fälle. PAI 6, Tabelle 1: Intensität des Energieverbrauchs nach klimaintensivem Sektor, 9 Fälle. PAI 7, Tabelle 1: Tätigkeiten, die sich nachteilig auf Gebiete mit schutzbedürftiger Biodiversität auswirken, 8 Fälle. PAI 8, Tabelle 1: Emissionen in Wasser, 4 Fälle. PAI 9, Tabelle 1: Anteil gefährlicher und radioaktiver Abfälle, 4 Fälle. PAI 12, Tabelle 1: Unbereinigtes geschlechtsspezifisches Verdienstgefälle, 5 Fälle. PAI 13, Tabelle 1: Geschlechtervielfalt in den Leitungs- und Kontrollorganen, 5 Fälle.
  - Alle mit dem Klima und anderen Umweltbelangen verbundene Indikatoren (PAI 1-13, Tabelle 1)
  - Verstöße gegen die Prinzipien des Global Compact der Vereinten Nationen und die Richtlinien für multinationale Unternehmen der Organisation für wirtschaftliche Zusammenarbeit und Entwicklung (OECD) (PAI 10, Tabelle 1)
  - Darüber hinaus können auf der Grundlage einer jährlichen Prüfung der Leistung von Robeco bei allen obligatorischen und freiwilligen Indikatoren die Beteiligungen des Teilfonds mit nachteiliger Auswirkung für die aktive Einflussnahme ausgewählt werden.



## Welche sind die Hauptinvestitionen dieses Finanzprodukts?

Die Liste umfasst die folgenden Investitionen, auf die **der größte Anteil der** im Bezugszeitraum getätigten **Investitionen** des Finanzprodukts entfiel:

### Größte Investitionen

Microsoft Corp  
 UnitedHealth Group Inc  
 Apple Inc  
 AstraZeneca PLC  
 CVS Health Corp  
 Thermo Fisher Scientific Inc  
 Alphabet Inc (Class A)  
 Roche Holding AG  
 Accenture PLC  
 KB Financial Group Inc  
 1.500 SWEDISH GOVERNMENT 13-NOV-2023  
 Novo Nordisk A/S  
 Colgate-Palmolive Co  
 Amazon.com Inc  
 RELX PLC

### Sektor

Software  
 Health Care Providers & Services  
 Technology Hardware, Storage & Peripherals  
 Pharmaceuticals  
 Health Care Providers & Services  
 Life Sciences Tools & Services  
 Interactive Media & Services  
 Pharmaceuticals  
 IT Services  
 Banks  
 Treasuries  
 Pharmaceuticals  
 Household Products  
 Internet & Direct Marketing Retail  
 Professional Services

### In % der Vermögens-Land werte

1.50United States  
 0.96United States  
 0.79United States  
 0.74United Kingdom  
 0.71United States  
 0.55United States  
 0.53United States  
 0.51Switzerland  
 0.47United States  
 0.44South Korea  
 0.43Sweden  
 0.42Denmark  
 0.42United States  
 0.40United States  
 0.39United Kingdom

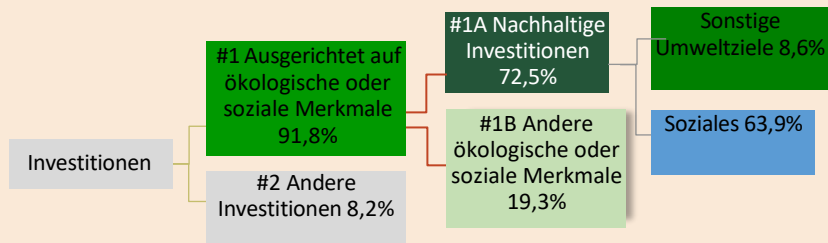


## Wie hoch war der Anteil der nachhaltigkeitsbezogenen Investitionen?

91.8%

### Wie sah die Vermögensallokation aus?

Die **Vermögensallokation** gibt den jeweiligen Anteil der Investitionen in bestimmte Vermögenswerte an.



**#1 Ausgerichtet auf ökologische oder soziale Merkmale** umfasst Investitionen des Finanzprodukts, die zur Erreichung der beworbenen ökologischen oder sozialen Merkmale getätigt wurden.

**#2 Andere Investitionen** umfasst die übrigen Investitionen des Finanzprodukts, die weder auf ökologische oder soziale Merkmale ausgerichtet sind noch als nachhaltige Investitionen eingestuft werden.

Die Kategorie **#1 Ausgerichtet auf ökologische oder soziale Merkmale** umfasst folgende Unterkategorien:

– Die Unterkategorie **#1A Nachhaltige Investitionen** umfasst ökologisch und sozial nachhaltige Investitionen.

– Die Unterkategorie **#1B Andere ökologische oder soziale Merkmale** umfasst Investitionen, die auf ökologische oder soziale Merkmale ausgerichtet sind, aber nicht als nachhaltige Investitionen eingestuft werden.



● **In welchen Wirtschaftssektoren wurden die Investitionen getätigt?**

<b>GICS-Sektor auf Level 3</b>	<b>Durchschnittliche Exposition in % über den Berichtszeitraum</b>
<b>Sektoren, die Einnahmen aus der Exploration, dem Bergbau, der Gewinnung, der Produktion, der Verarbeitung, der Lagerung, der Raffinerie oder dem Vertrieb von fossilen Brennstoffen einschließlich des Transports, der Lagerung und des Handels ableiten</b>	
Oil, Gas & Consumable Fuels	1.30
Energy Equipment & Services	0.14
Gas Utilities	0.06
Natural Gas	0.06
<b>Andere Sektoren</b>	
Treasuries	19.54
Banking	7.22
Insurance	4.60
Pharmaceuticals	3.73
Banks	3.19
Semiconductors & Semiconductor Equipment	2.78
Software	2.61
Health Care Providers & Services	2.60
IT Services	2.29
Chemicals	1.88
Technology Hardware, Storage & Peripherals	1.77
Food Products	1.69
Communications	1.55
Consumer Non Cyclical	1.36
Health Care Equipment & Supplies	1.32
Electrical Equipment	1.32
Basic Industry	1.31
Life Sciences Tools & Services	1.27
Consumer Cyclical	1.18
Technology	1.15
Textiles, Apparel & Luxury Goods	1.15
Specialty Retail	1.10
Household Durables	0.99
Machinery	0.95
Interactive Media & Services	0.94
Diversified Telecommunication Services	0.92
Capital Markets	0.90
Biotechnology	0.89
Food & Staples Retailing	0.87
Electronic Equipment, Instruments & Components	0.84
Personal Products	0.80
Capital Goods	0.79
Internet & Direct Marketing Retail	0.79
Professional Services	0.78
Building Products	0.71
Real Estate Management & Development	0.69
Communications Equipment	0.66
Auto Components	0.66
Household Products	0.64
Commercial Services & Supplies	0.62
Automobiles	0.60
Supranational	0.60
Owned No Guarantee	0.58
Trading Companies & Distributors	0.57

Consumer Finance	0.55
Containers & Packaging	0.55
Wireless Telecommunication Services	0.47
Electric Utilities	0.40
Electric	0.40
Media	0.40
Metals & Mining	0.39
Equity Real Estate Investment Trusts (REITs)	0.34
Hotels, Restaurants & Leisure	0.33
Financial Other	0.30
Entertainment	0.28
Water Utilities	0.25
Transportation	0.24
Commercial Banks	0.23
Diversified Financial Services	0.22
Construction & Engineering	0.20
REITS	0.19
Multiline Retail	0.19
Diversified Consumer Services	0.19
Multi-Utilities	0.17
Mortgage Assets	0.15
Computers & Peripherals	0.14
Air Freight & Logistics	0.14
Marine	0.14
Road & Rail	0.13
Paper & Forest Products	0.12
Electronic Equipment & Instruments	0.10
Thrifts & Mortgage Finance	0.08
Transportation Infrastructure	0.08
Health Care Technology	0.08
Distributors	0.08
Semiconductors & semicond. equipm.	0.07
Government Guarantee	0.07
Industrial Conglomerates	0.06
Real Estate Investment Trusts (REITs)	0.06
Diversified Telecom Services	0.06
Beverages	0.05
Independent Power and Renewable Electricity Producers	0.05
Leisure Products	0.05
Government Sponsored	0.04
Leisure Equipment & Products	0.04
Not Classified	0.04
Energy	0.04
Non-Agency CMBS	0.03
Local Authorities	0.02
Independent Power Prod.& Energy tr.	0.02
Construction Materials	0.01
Utility Other	0.01
Public Sector Loans	0.01
Industrial Other	0.01
Mortgage Real Estate Investment Trusts (REITs)	0.00
Airlines	0.00
Cash and other instruments	6.79

Taxonomiekonforme Tätigkeiten, ausgedrückt durch den Anteil der:

- **Umsatzerlöse**, die die gegenwärtige „Umweltfreundlichkeit“ der Unternehmen, in die investiert wird, widerspiegeln
- **Investitionsausgaben** (CapEx), die die umweltfreundlichen, für den Übergang zu einer grünen Wirtschaft relevanten Investitionen der Unternehmen, in die investiert wird, aufzeigen
- **Betriebsausgaben** (OpEx), die die umweltfreundlichen betrieblichen Aktivitäten der Unternehmen, in die investiert wird, widerspiegeln

Um der EU-Taxonomie zu entsprechen, umfassen die Kriterien für fossiles Gas Emissionsbegrenzungen und die Umstellung auf vollständig erneuerbare Energien oder kohlenstoffarme Brennstoffe bis Ende 2035. Für **Kernenergie** umfassen die Kriterien umfassende Sicherheits- und Abfallmanagementvorschriften.

**Ermöglichende Tätigkeiten** ermöglichen es anderen Aktivitäten direkt, einen wesentlichen Beitrag zu einem Umweltziel zu leisten. **Übergangsaktivitäten** sind Aktivitäten, für die noch keine kohlenstoffarmen Alternativen verfügbar sind und die unter anderem Treibhausgasemissionen aufweisen, die der besten Leistung entsprechen.



## Inwiefern waren die nachhaltigen Investitionen mit einem Umweltziel mit der EU-Taxonomie konform?

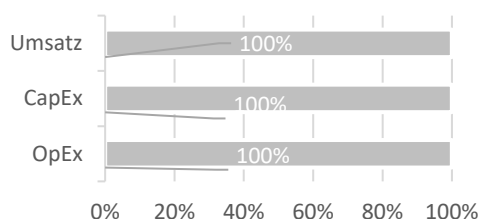
0%

● **Hat das Finanzprodukt in Aktivitäten im Zusammenhang mit fossilem Gas und/oder Kernenergie investiert, die der EU-Taxonomie entsprechen 1?**

- Ja:
- mit fossilem Gas
  - mit Kernenergie
- ✘ Nein

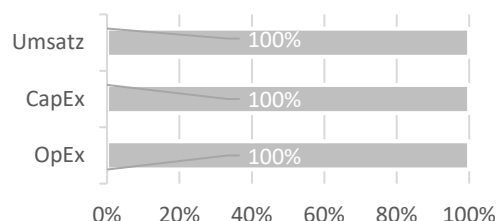
In den nachstehenden Diagrammen ist in Grün der Prozentsatz der Investitionen zu sehen, die mit der EU-Taxonomie in Einklang gebracht wurden. Da es keine geeignete Methode zur Bestimmung der Taxonomie-Konformität von Staatsanleihen\* gibt, zeigt die erste Grafik die Taxonomie-Konformität in Bezug auf alle Investitionen des Finanzprodukts einschließlich der Staatsanleihen, während die zweite Grafik die Taxonomie-Konformität nur in Bezug auf die Investitionen des Finanzprodukts zeigt, die keine Staatsanleihen umfassen.

1. Taxonomiekonformität von Investitionen, einschließlich Staatsanleihen\*



- Taxonomiekonforme: fossilem Gas
- Taxonomiekonforme: Kernenergie
- Taxonomiekonforme (kein Gas und Kernenergie)
- Nicht Taxonomiekonforme

2. Taxonomiekonformität von Investitionen, ohne Staatsanleihen\*



- Taxonomiekonforme: fossilem Gas
- Taxonomiekonforme: Kernenergie
- Taxonomiekonforme (kein Gas und Kernenergie)
- Nicht Taxonomiekonforme

This graph represents 80% of the total investments.

\* Für die Zwecke dieser Diagramme umfasst der Begriff „Staatsanleihen“ alle Risikopositionen gegenüber Staaten.

<sup>1</sup> Aktivitäten im Zusammenhang mit fossilem Gas und/oder Kernenergie entsprechen nur dann der EU-Taxonomie, wenn sie zur Begrenzung des Klimawandels („Klimaschutz“) beitragen und keinem Ziel der EU-Taxonomie erheblich schaden – siehe Erläuterung am linken Rand. Die vollständigen Kriterien für wirtschaftliche Aktivitäten im Bereich fossiler Gase und Kernenergie, die der EU-Taxonomie entsprechen, sind in der Delegierten Verordnung der Kommission (EU 2022/1214) festgelegt..

● **Wie hoch ist der Anteil der Investitionen, die in Übergangstätigkeiten und ermöglichende Tätigkeiten geflossen sind?**

0%.



sind nachhaltige Investitionen mit einem Umweltziel, die die Kriterien für ökologisch nachhaltige Wirtschaftstätigkeiten gemäß der EU-Taxonomie nicht berücksichtigen.-



**Wie hoch war der Anteil der nicht mit der EU-Taxonomie konformen nachhaltigen Investitionen mit einem Umweltziel?**

8,6%. Dies betrifft Anlagen mit einem positiven Score in Bezug auf mindestens eines der folgenden SDGs, ohne Beeinträchtigung von anderen SDGs: SDG 12 (Nachhaltige/r Konsum und Produktion), 13 (Maßnahmen zum Klimaschutz), 14 (Leben unter Wasser) oder 15 (Leben an Land).



**Wie hoch war der Anteil der sozial nachhaltigen Investitionen?**

63,9%. Dies betrifft Anlagen mit einem positiven Score in Bezug auf mindestens eines der folgenden SDGs, ohne Beeinträchtigung von anderen SDGs: SDG 1 (Keine Armut), 2 (Kein Hunger), 3 (Gesundheit und Wohlergehen), 4 (Hochwertige Bildung), 5 (Geschlechtergleichheit), 6 (Sauberes Wasser und Sanitäreinrichtungen), 7 (Bezahlbare und saubere Energie), 8 (Menschenwürdige Arbeit und Wirtschaftswachstum), 9 (Industrie, Innovation und Infrastruktur), 10 (Weniger Ungleichheiten), 11 (Nachhaltige Städte und Gemeinden), 16 (Frieden, Gerechtigkeit und leistungsfähige Institutionen) und 17 (Partnerschaften zur Erreichung der Ziele).



**Welche Investitionen fielen unter „Andere Investitionen“, welcher Anlagezweck wurden mit ihnen verfolgt und gab es einen ökologischen oder sozialen Mindestschutz?**

Unter anderem fällt unter „Nr. 2 Sonstige“ die Verwendung von Barmitteln, Barmitteläquivalenten und Derivaten. Der Fonds kann Derivate zu Absicherungszwecken, für das Liquiditätsmanagement und für ein effizientes Portfoliomanagement sowie zu Anlagezwecken (in Übereinstimmung mit der Anlagepolitik) einsetzen. Der Fonds verwendete keine Derivate, um die vom Finanzprodukt beworbenen ökologischen oder sozialen Eigenschaften zu erreichen.



**Welche Maßnahmen wurden während des Bezugszeitraums zur Erfüllung der ökologischen und/oder sozialen Merkmale ergriffen?**

Im Berichtszeitraum wurde das allgemeine Nachhaltigkeitsprofil des Mandats weiter durch Schwerpunktlegung auf wesentliche Informationen in Bezug auf Umwelt-, Sozial- und Unternehmensführungsfaktoren verbessert. Darüber hinaus wurde entweder im Rahmen der thematischen Engagement-Programme von Robeco oder im Rahmen von unternehmensspezifischen Engagement-Themen in Bezug auf Umwelt-, Sozial- und/oder Unternehmensführungsangelegenheiten aktiv auf 110 Unternehmen Einfluss genommen.