

Swisscanto (LU) Portfolio Fund Sustainable Balanced (EUR) DA

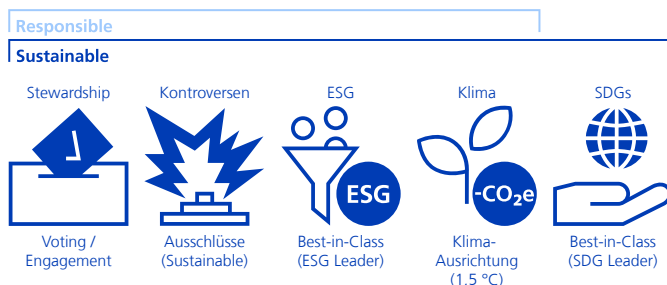
Gemischt | Ausschüttend | Juni 2026 - Marketingmaterial

Fondsbeschreibung

Der Fonds investiert weltweit in Aktien, Obligationen und Geldmarktinstrumente. Es werden ausschliesslich Unternehmen und Obligationenherausgeber berücksichtigt, welche den Grundsätzen der ökologischen und sozialen Nachhaltigkeit Folge leisten. Im Fokus stehen dabei Unternehmen, die mit ihren Produkten oder Dienstleistungen Lösungsbeiträge für gesellschaftliche Nachhaltigkeitsprobleme leisten. Der Aktienanteil liegt dabei zwischen 35% und 65%.

Nachhaltigkeitspolitik

Bei der Umsetzung der Nachhaltigkeitspolitik wird zwischen den beiden Ausprägungen «Responsible» und «Sustainable» unterschieden. Je nach Ausprägung werden die unten aufgeführten Nachhaltigkeitsansätze angewendet. Weiterführende Informationen zur Nachhaltigkeitspolitik sind in den Erläuterungen zu finden.



Swisscanto Sustainability Rating

hoch **A** B C D E F G niedrig

Profil/Eignung

Dieses Produkt ist für Anleger geeignet, welche

- mindestens einen mittelfristigen Anlagehorizont haben.
- den Fokus auf ökologische und soziale Nachhaltigkeit setzen, dabei auf den Ertrag von Obligationen bauen und gleichzeitig von Aktienkursgewinnen profitieren möchten und eine Investition in EUR bevorzugen.
- sowohl an Kapitalwachstum als auch an regelmässigem Einkommen interessiert sind.
- bereit sind, Kursschwankungen in Kauf zu nehmen.

Risikoindikator

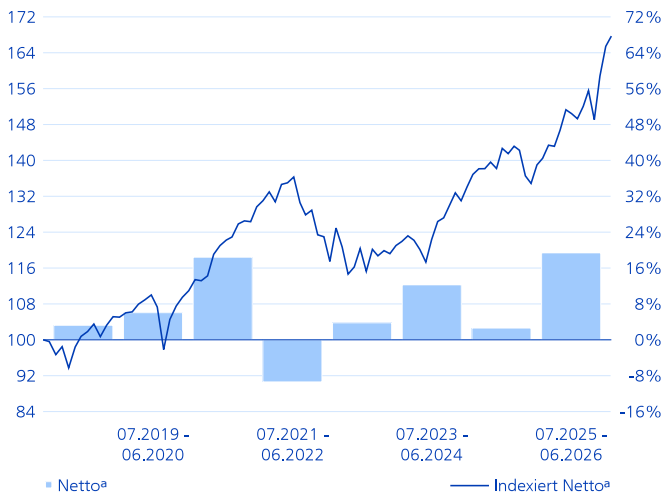
tief **1 2 3 4 5 6 7** hoch

Fondsdaten

NAV pro Anteil (30.06.2026)	EUR 158.53
52-Wochen-Hoch (22.06.2026)	EUR 158.63
52-Wochen-Tief (15.07.2025)	EUR 133.21
Fondsdomizil	Luxemburg
Referenzwährung Anteilsklasse	EUR
Fondswährung	EUR
Abschluss Rechnungsjahr	31.03.
ISIN-Nummer	LU1813277669
Bloomberg	SWCPGDA LX
WKN	A2JQ1C
Lancierungsdatum Anteilsklasse	10.08.2018
Lancierungsdatum Fonds	07.03.2005
Start Performancemessung	01.09.2018
Klassenvermögen (Mio.)	EUR 30.75
Fondsvermögen (Mio.)	EUR 2'874.38
Ausstehende Anteile	194'150.280
Letzte Ausschüttung (15.07.2025)	EUR 1.75
SFDR	Artikel 9
Pauschale Verwaltungskomm. p.a.	0.73%
Total Expense Ratio p.a.	0.74%
Swinging Single Pricing	Ja
Verwaltungsgesellschaft	Swisscanto Asset Management International S.A., Luxemburg
Portfolio Management	Zürcher Kantonalbank
Depotbank	CACEIS BANK SA

Wertentwicklung

Indizierte Wertentwicklung und Wertentwicklung in %¹



Indizierte Wertentwicklung (linke Skala). Wertentwicklung in Prozent pro Jahr (rechte Skala).

Wertentwicklung in %²

Seit	Netto ^a	Brutto ^b
1 Monat	1.38	1.44
3 Monate	12.50	12.71
1 Jahr	19.39	20.28
3 Jahre p.a.	11.21	12.04
5 Jahre p.a.	5.28	6.06
Start p.a.	6.82	7.62

Wertentwicklung Periode in %^{1,2}

Periode	Netto ^a inkl. Agio	Netto ^a	Brutto ^b
07.2025 - 06.2026		19.39	20.28
07.2024 - 06.2025		2.62	3.39
07.2023 - 06.2024		12.26	13.09
07.2022 - 06.2023		3.79	4.56
07.2021 - 06.2022		-9.39	-8.72
07.2020 - 06.2021		18.42	19.30
07.2019 - 06.2020		6.05	6.84
09.2018 - 06.2019	0.24	3.24	3.88

Entwicklung Ausschüttungen^{1,2}

Periode	2026	2025	2024	2023	2022	2021
Ausschüttung	n.v.	1.75	1.45	1.05	0.45	0.80

Die Ausschüttung erfolgt in der Referenzwährung der Anteilsklasse.

Risikobetrachtung in der Vergangenheit

annualisiert/realisiert	1J	3J	5J
Volatilität Fonds	9.32%	7.88%	9.12%
Sharpe Ratio	1.69	0.97	0.36

Positionskennzahlen

	Fonds
Anzahl Positionen	703
Modified Duration	5.80
Yield	4.24%
Restlaufzeit in Jahren	7.57
Durchschnittlicher Coupon	3.25%

¹ Jahr/Periode: Seit Start Performancemessung (Start Messung Wertentwicklung) oder maximal seit den letzten 5 resp. 10 Jahren/Perioden.

² Geringe Abweichungen können aufgrund von Rundungen auftreten.

^a Die dargestellte Wertentwicklung ist abzüglich aller regelmässig anfallenden Fondsgebühren. Darüberhinausgehende, eventuell anfallende Kosten, welche dem Fondsvermögen direkt belastet werden können, sind im Verkaufsprospekt des Fonds offengelegt.

^b Die abgebildete Bruttowertentwicklung ist vor Abzug aller regelmässig anfallenden Fondsgebühren.

Die angegebene Wertentwicklung ist vergangenheitsbezogen und ist kein verlässlicher Indikator für künftige Ergebnisse. Die Berechnung erfolgt in der Referenzwährung der Anteilsklasse. Die Wertentwicklung in anderen Währungen kann infolge Wechselkursschwankungen steigen oder fallen. Daten zur Wertentwicklung wurden auf Basis der Wiederanlage etwaiger Ausschüttungen berechnet. Sie berücksichtigen die auf Fondsebene anfallenden Kosten (z.B. Verwaltungsgebühren). Die Nettowertentwicklung inkl. Agio (Ausgabeaufschlag max. 3.00%) stellt die Wertentwicklung nach Abzug von Gebühren dar.
Quelle: Swissscanto Fondsleitung AG

Breakdowns

Die grössten Positionen in %

	Fonds
NVIDIA Corp	2.83
Alphabet Inc	2.34
Apple Inc	2.01
Microsoft Corp	1.62
TSMC Ltd	1.48
Micron Technology Inc	1.44
Broadcom Inc	1.30
Amazon.com Inc	1.24
Eli Lilly & Co	1.14
Samsung Electronics Co Ltd	0.87

Aufteilung nach Anlagekategorien in % *

	Fonds
Geldmarkt	6.85
Obligationen	40.41
Aktien Schweiz	-0.62
Aktien Ausland Industriestaaten	43.37
Aktien Schwellenländer	9.99

Aufteilung nach Anlagekategorie und Region in % *

	Europa	Schweiz	N. Am.	Paz.	EM	Übrige	Total
Geldmarkt	4.4	1.1	-0.2	1.5	n.v.	n.v.	6.9
Obligationen	18.6	3.2	14.5	4.1	0.0	0.0	40.4
Aktien	5.5	-0.6	34.6	13.3	n.v.	n.v.	52.7
Total	28.5	3.7	48.9	18.9	0.0	0.0	100.0

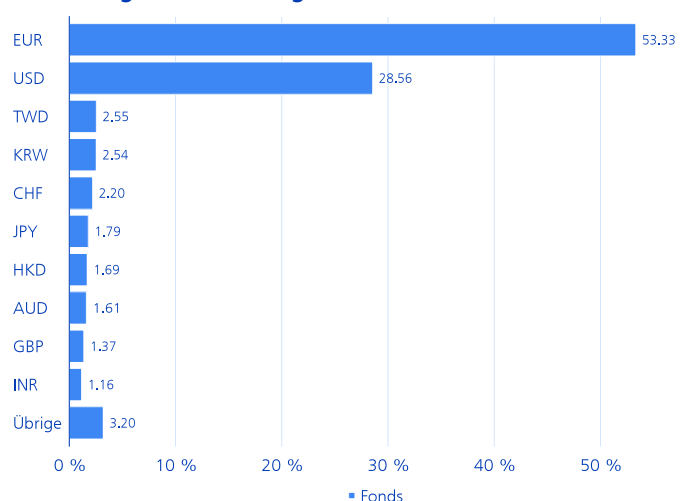
Die grössten Schuldner in %

	Fonds
IBRD	1.59
Kreditanstalt für Wiederaufbau	1.16
European Investment Bank	1.15
Provinz Ontario - Kanada	0.98
Citigroup Inc	0.88
Asian Development Bank	0.84
BNG NV	0.77
NatWest Group PLC	0.74
European Bank for Reconstruction and Development	0.64
HBOS Treasury Services PLC - Sydney	0.63

Aufteilung nach SDGs in %

	Fonds
SDG 1: Keine Armut	2.20
SDG 2: Kein Hunger	0.64
SDG 3: Gesundheit und Wohlergehen	12.19
SDG 4: Hochwertige Bildung	0.37
SDG 5: Geschlechter Gleichheit	0.11
SDG 6: Sauberes Wasser und Sanitäreinrichtungen	0.26
SDG 7: Bezahlbare und saubere Energie	13.77
SDG 8: Menschenwürdige Arbeit und Wirtschaftswachstum	5.83
SDG 9: Industrie, Innovation und Infrastruktur	16.65
SDG 11: Nachhaltige Städte und Gemeinden	5.00
SDG 12: Nachhaltiger Konsum und Produktion	1.29
SDG 14: Leben unter Wasser	0.52
SDG 15: Leben an Land	0.41
SDG 17: Partnerschaften zur Erreichung der Ziele	0.93

Aufteilung nach Währungen in %



* Hinweise zu den Breakdowns befinden sich in den Erläuterungen zum Fonds.

Erläuterungen zur Nachhaltigkeitspolitik

Nachhaltigkeitspolitik / Nachhaltigkeitsausprägungen

Bei der Umsetzung der Nachhaltigkeitspolitik werden zwei Ausprägungen unterschieden, bei welchen jeweils verschiedene Nachhaltigkeitsansätze angewendet werden. Die Ausprägung «Responsible» beinhaltet standardmässig die Anwendung von Ausschlusskriterien, die systematische ESG-Analyse als integraler Bestandteil des Anlageprozesses sowie eine Reduktion der CO₂e-Intensität der Anlagen. Die Ausprägung «Sustainable» umfasst standardmässig, neben den vorgenannten Ansätzen, die Anwendung noch umfangreicherer Ausschlüsse und fokussiert zudem auf SDG und ESG Leaders. Zur Anwendung der Nachhaltigkeitsansätze siehe nachfolgende Erläuterungen.

In der Schweiz definieren wir die Verträglichkeit mit Nachhaltigkeitszielen gemäss «AMAS Selbstregulierung zu Transparenz und Offenlegung bei Kollektivvermögen mit Nachhaltigkeitsbezug» wie folgt:

- Anlageprodukte mit Ausprägung «Responsible» durch CO₂e-Reduktion mittels des Nachhaltigkeitsansatzes «Klima-Ausrichtung» (CO₂e-Reduktion über die Zeit) und/oder «Positive-Screening» (CO₂e-Intensität tiefer als massgeblicher Index).
- Anlageprodukte mit Ausprägung «Sustainable» zusätzlich zu den oben genannten Ansätzen durch Ausrichtung der Anlagen an den 17 Nachhaltigkeitszielen der Vereinten Nationen (SDG Leaders) und/oder Kriterien für eine nachhaltige Wirtschaftsweise (ESG Leaders) mittels des Nachhaltigkeitsansatzes «Best-in-Class», bzw. durch Ausrichtung der Anlagen an den 17 Nachhaltigkeitszielen der Vereinten Nationen (SDG Leaders und/oder Themen-Adopters mittels des Nachhaltigkeitsansatzes «Thematische Anlagen».

Stewardship - Voting / Engagement



Nach Massgabe der Engagement-Richtlinien des Asset Managements der Zürcher Kantonalbank wird aktiv ein Dialog mit Unternehmensleitungen geführt. Firmen werden beispielsweise aufgefordert, ehrgeizige Treibhausgas-Reduktionsziele zu formulieren, diese konsequent umzusetzen und transparent darüber zu berichten. Unsere Engagement-Aktivitäten und -Richtlinien werden auf unserer Webseite (products.swisscanto.com/products/product/documents) publiziert. Voting wird nach Massgabe der Swisscanto Abstimmungsrichtlinie gemacht, welche sich auf schweizerische und internationale Corporate Governance Grundsätze und auf die Prinzipien für verantwortliches Investieren der Vereinten Nationen (UN PRI) stützt. Der Schwellenwert zur Stimmrechtsausübung liegt bei den ausländischen Abstimmungsmärkten bei CHF 2 Mio. je Aktienposition. Bei Schweizer Aktien stimmt Swisscanto flächendeckend ab. Das Abstimmungsverhalten von Swisscanto ist einsehbar unter: swisscanto.com/voting

Kontroversen - Ausschlüsse (Sustainable)



In diesem Portfolio werden die umfangreiche Ausschlusskriterien gemäss der Ausprägung «Sustainable» angewendet. Ziel ist es, Investitionen in kontroverse Geschäftstätigkeiten und -praktiken zu vermeiden und diese mittels Ausschlusskriterien im Investmentprozess zu berücksichtigen. Mithilfe externer Datenquellen (z. B. MSCI ESG Research) und der Empfehlungsliste des Schweizer Vereins für verantwortungsbewusste Kapitalanlagen werden solche Aktivitäten identifiziert und überprüft. Weitere Details dazu sind auf der dedizierten Webseite zu den Ausschlusskriterien, im «Sustainability Report» oder in unserem Dokument «Ausschlusskriterien zur Vermeidung von Kontroversen» zu finden: products.swisscanto.com/products/product/documents

ESG - Best-in-Class (ESG Leader)



Mittels eines Best-in-Class-Ansatzes kann in Titel investiert werden, die hinsichtlich ESG-Kriterien als überdurchschnittlich positiv bewertet werden (ESG Leader). ESG Leader bilden zusammen mit den SDG Leaders das «Nachhaltige Anlageuniversum». Als Grundlage für die Bestimmung der ESG Leaders ermittelt die Vermögensverwalterin pro Emittent einen proprietären ESG Score, der sich aus verschiedenen Sub-Scores zusammensetzt. Dabei trägt er den Teilaspekten Umwelt («E» für Environment), Gesellschaft («S» für Social) und gute Führung («G» für Governance) Rechnung. Zudem ist die systematische Analyse von ESG-Kriterien integraler Bestandteil des aktiven Anlageprozesses, mit dem Ziel, Risiken und Opportunitäten aufgrund von ESG-Trends frühzeitig zu erkennen. ESG-Integration ergänzt die reine Finanzanalyse und soll zu fundierteren Anlageentscheiden führen.

Klima - Klima-Ausrichtung (1,5 °C)



In Anlehnung an das Pariser Klimaabkommen ist die Investitionstätigkeit des Portfolios auf eine Reduktion der CO₂e-Intensität der Anlagen von mindestens 7,5% pro Jahr ausgerichtet. Die Zielvorgabe der Anlagestrategie richtet sich an der CO₂e-Intensität per Ende 2019 des Anlageuniversums aus.

SDGs - Best-in-Class (SDG Leader)



Dieser Ansatz zielt auf Rendite durch Investitionen in Unternehmen und Staaten mit gesellschaftlichem Nutzen (SDG Leaders). SDG Leaders bilden zusammen mit den ESG Leaders das «Nachhaltige Anlageuniversum». SDG Leaders setzen ihre Innovationskraft ein, um umwelt- und sozialverträgliche Produkte und Dienstleistungen zu schaffen. Sie leisten damit einen Beitrag zur Erfüllung eines oder mehrerer Nachhaltigkeitsziele der Vereinten Nationen (SDGs).

AMAS

Asset Management Association Switzerland

Umfang und weiterführende Angaben zur Nachhaltigkeitspolitik

Die Nachhaltigkeitsansätze gelten für einen wesentlichen Teil des Vermögens. Weitere, ergänzende produktspezifische Ausführungen bezüglich der angewendeten Nachhaltigkeitsansätze und dem angewendeten Umfang finden sich in den massgeblichen Rechtsdokumenten unter products.swisscanto.com.

CO₂-Äquivalente (CO₂e)

CO₂-Äquivalente (CO₂e) sind eine Masseinheit zur Vereinheitlichung der Klimawirkung der Treibhausgase. In die Berechnung der CO₂e-Intensitäten werden Treibhausgase mit Erderwärmungswirkung nach Massgabe des internationalen Standards «Greenhouse Gas Protocol» (GHG-Protokoll) miteinbezogen (gemessen in CO₂e).

ESG

ESG steht für die Aspekte Umwelt (Environment; E), Soziales (Social; S) und Corporate Governance (Governance; G).

Schweizer Verein für verantwortungsbewusste Kapitalanlagen

Der Schweizer Verein für verantwortungsbewusste Kapitalanlagen ist ein Zusammenschluss von institutionellen Anlegern und wurde 2015 gegründet. Der Verein erbringt für seine Mitglieder Dienstleistungen zur Berücksichtigung von Umwelt-, Gesellschaft- und Wirtschaftsaspekten im Anlagebereich.

Swisscanto Sustainability Rating

Das proprietäre Swisscanto Sustainability Rating gibt Auskunft über den aktuellen Nachhaltigkeitsgrad des Portfolios. Es wird aus den Werten der im Portfolio enthaltenen Kollektivvermögen und Einzeltitel berechnet und in sieben Nachhaltigkeits-Klassen von A (höchste Stufe) bis G (niedrigste Stufe) eingeteilt. Für die Berechnung des Ratings werden Unternehmen und Staaten auf den vier Säulen unseres Nachhaltigkeitsresearchs dediziert beurteilt: Kontroverse Geschäftsfelder (Controversy), nachhaltige Unternehmungsführung (ESG), Ausstoss von Treibhausgasen (Climate) und Auswirkung der Produkte auf Umwelt und Gesellschaft (SDG). Das Swisscanto Sustainability Rating wird einmal pro Quartalsende neu berechnet. Weitere Infos unter: products.swisscanto.com/products/product/documents

MSCI® ESG

Bestimmte hierin enthaltene Informationen (die "Informationen") stammen von bzw. unterliegen dem Urheberrecht von MSCI Inc., MSCI Solutions LLC oder deren verbundenen Unternehmen ("MSCI") oder sonstigen Informationsanbietern (zusammen die "MSCI-Parteien") und können zur Berechnung von Scores, Signalen oder anderen Indikatoren verwendet worden sein. Die Informationen sind ausschliesslich für die interne Nutzung bestimmt und dürfen ohne vorherige schriftliche Zustimmung weder ganz noch teilweise vervielfältigt oder verbreitet werden. Die Informationen dürfen nicht als Angebot zum Kauf oder Verkauf, als Werbung oder Empfehlung für Wertpapiere, Finanzinstrumente oder Produkte, Handelsstrategien oder Indizes verwendet werden und stellen auch kein solches dar; sie sind auch nicht als Hinweis auf oder Garantie für eine zukünftige Wertentwicklung zu verstehen. Einige Fonds können auf MSCI-Indizes basieren oder an diese gekoppelt sein; MSCI kann auf Grundlage des im Fonds verwalteten Vermögens oder anderer Kennzahlen vergütet werden. MSCI hat eine Informationsbarriere zwischen der Indexforschung und bestimmten Informationen eingerichtet. Keiner der Informationen kann für sich genommen dazu verwendet werden, zu bestimmen, welche Wertpapiere zu kaufen oder zu verkaufen sind oder zu welchem Zeitpunkt Käufe oder Verkäufe zu tätigen sind. Für die im Rahmen der EU-Verordnung über ESG-Ratingtätigkeiten (Verordnung (EU) 2024/3005) vorgeschriebenen regulatorischen Offenlegungen besuchen Sie bitte www.msci.com/legal/sustainability-and-climate-resources-and-disclosures für Angaben zu Methodik und Organisation sowie <https://one.msci.com> für Offenlegungen auf Ratingebene. Die Informationen werden „wie gesehen“ zur Verfügung gestellt, und der Nutzer trägt das vollständige Risiko in Bezug auf jede Verwendung der Informationen, die er vornimmt oder zulässt. Keine MSCI-Partei gewährleistet oder garantiert die Originalität, Richtigkeit und/oder Vollständigkeit der Informationen und jede MSCI-Partei schliesst ausdrücklich sämtliche ausdrücklichen oder stillschweigenden Gewährleistungen aus. Keine MSCI-Partei haftet für Fehler oder Auslassungen im Zusammenhang mit den hierin enthaltenen Informationen oder für direkte, indirekte, spezielle, strafverschärfende, Folge- oder sonstige Schäden (einschliesslich entgangener Gewinne), selbst wenn auf die Möglichkeit solcher Schäden hingewiesen wurde.

Erläuterungen zum Fonds

Anlegerkreis - Bezeichnung

VV-Kunden oder institutionelle Anleger

Anlegerkreis - Beschreibung

Die D Klasse wird allen institutionellen Anlegern sowie allen Vermögensverwaltungskunden angeboten. Der zweite Buchstabe «A» gibt Aufschluss darüber, dass die Klasse die Erträge ausschüttet. Es wird eine pauschale Verwaltungskommission belastet.

Pauschale Verwaltungskommission (PVK)

Mit der PVK werden die Fondsleitung und -administration, das Asset Management und - sofern entschädigt - der Vertrieb des Fonds wie auch die Depotbank für die von ihr erbrachten Dienstleistungen abgegolten.

Total Expense Ratio (TER)

Der Total Expense Ratio (TER) bezeichnet die jährlichen Kosten, die laufend dem Fondsvermögen belastet werden, und wird in einem Prozentsatz des Fondsvermögens ausgedrückt. Die Angabe entspricht der Höhe der TER im zuletzt abgeschlossenen Geschäftsjahr und bietet keine Gewähr für eine entsprechende Höhe in der Zukunft. Bei Anteilsklassen von Fonds mit Domizil Luxemburg, die innerhalb der letzten 12 Monate lanciert wurden, wird die erwartete TER gezeigt.

Swinging Single Pricing (SSP)

Situative Korrektur des für die Berechnung des Ausgabe- und Rücknahmepreises massgebenden Inventarwertes nach oben oder unten je nach überwiegenden Anteilausgaben oder Rücknahmen, wobei sich der Korrektur (Swing)-Faktor nach der Höhe der Kosten richtet, die dem Anlagefonds bei der Anpassung des Portefeuilles an die zu- bzw. abgeflossenen Mittel entstehen (neutralisiert die den Anlagefonds bei der Anpassung des Vermögens an Mittelzu- und -abflüsse entstehenden Kosten). Die ausgewiesene Wertentwicklung (Brutto/Netto) kann eine Swing-Price Anpassung beinhalten.

Erläuterung der allgemeinen Risiken

Mit der Anlage sind Risiken, insbesondere diejenigen von Wert- und Ertragsschwankungen, verbunden. Anlagen in Fremdwährungen weisen Wechselkursschwankungen auf. Weitere erhebliche Risiken stellen das Verwahrungs- sowie das Gegenpartierisiko dar. Wir verweisen auf die detaillierte Beschreibung der verschiedenen Risiken, die im Verkaufsprospekt aufgeführt werden.

Risikoindikator

Die zur Berechnung der Risiko- und Ertragskategorie verwendeten historischen Daten können nicht als verlässlicher Hinweis auf das künftige Risikoprofil herangezogen werden. Die ausgewiesene Risiko- und Ertragskategorie kann durchaus Veränderungen unterliegen. Die niedrigste Risikokategorie kann nicht mit einer risikofreien Anlage gleichgesetzt werden. Es besteht keine Kapitalgarantie bzw. kein Kapitalschutz. Das Risiko des Kapitalverlustes wird vom Anleger getragen.

Hinweise zu den Breakdowns

- Geringe Abweichungen können aufgrund von Rundungen auftreten.
- Exposure-Werte spiegeln die ökonomische Betrachtung wider. Negative Werte resultieren darum nicht zwangsläufig aus tatsächlichen Short-Positionen, sondern können aufgrund der Berechnungsmethode (beispielsweise Derivate oder Valutadifferenzen) erscheinen.

Aufteilung nach SDGs in % (umsatzbasiert)

Umsatz (in %) der Emittenten im Portfolio, welcher einen positiven Beitrag zur Erreichung eines oder mehrerer der 17 Nachhaltigkeitsziele der Vereinten Nationen (SDGs) leistet, gewichtet nach Portfolioallokation. Falls ein Produkt oder eine Dienstleistung eines Emittenten zu mehr als einem Ziel beiträgt, wird der Umsatz entsprechend aufgeteilt.

Portfolio Allokationen

Alle Allokationen beziehen sich auf investiertes Fondskapital auf 100% adjustiert. Geringe Abweichungen der Differenzen können aufgrund von Rundungen auftreten. Die Gewichtung des Geldmarkts kann das synthetische Exposure aus der Aktien-Absicherungsstrategie beinhalten.

Volatilität

Die Volatilität ist ein statistisches Risikomass, das angibt, wie stark die absoluten Renditen einer Anlage oder eines Portfolios durchschnittlich pro Jahr um deren Mittelwert schwanken.

Sharpe Ratio

Die Sharpe Ratio ist ein Performancemass, das die risikobereinigte Überschussrendite (Differenz zwischen Portfoliorendite und der risikolosen Rendite) im Verhältnis zum eingegangenen Anlagerisiko (Volatilität) zeigt.

Modified Duration

Die Modified Duration gibt an, um wie viel Prozent sich der Kurs einer Anleihe ändert, wenn sich das Marktzinsniveau um einen Prozentpunkt ändert.

Restlaufzeit in Jahren

Die Laufzeit eines Geldmarktpapiers wie auch einer Obligation wird aufgrund des frühestmöglichen Rückzahlungszeitpunktes ermittelt. Die durchschnittliche Restlaufzeit eines Anlagefonds ergibt sich aus dem gewichteten Mittel der Laufzeiten der einzelnen Titel vom Bewertungszeitpunkt bis zur Rückzahlung.

Yield

Yield bezeichnet die durationsgewichtete Portfoliorendite in Lokalwährung.

Durchschnittlicher Coupon

Zur Berechnung des durchschnittlichen Coupons werden die Coupons mit dem jeweiligen ausstehenden Volumen der investierten Anleihen gewichtet.

SFDR

Verordnung (EU) 2019/2088 des Europäischen Parlaments und des Rates vom 27. November 2019 über nachhaltigkeitsbezogene Offenlegungspflichten im Finanzdienstleistungssektor (SFDR).

ISO Zertifizierung

Das Asset Management der Zürcher Kantonalbank ist ISO 9001 zertifiziert. Die Garantiemarke ISO 9001 gewährleistet, dass der Gebrauchsberechtigte über ein Managementsystem verfügt, das die Anforderungen eines entsprechenden, anerkannten Normmodells erfüllt und durch die Schweizerische Vereinigung für Qualitäts- und Management-Systeme (SQS) erfolgreich zertifiziert/bewertet wurde.

Rechtlicher Hinweis

Das vorliegende Dokument dient ausschliesslich Informations- und Werbezwecken, ist für die Verbreitung in Deutschland bestimmt, und richtet sich nicht an Personen in anderen Ländern und an Personen, deren Nationalität oder Wohnsitz den Zugang zu solchen Informationen aufgrund der geltenden Gesetzgebung verbieten. Der Fonds ist ein Organismus für gemeinsame Anlagen in Wertpapieren (OGAW) im Sinne der EU Richtlinie 2009/65/EG, der der Aufsicht der luxemburgischen Aufsichtsbehörde (CSSF) untersteht. Der Fonds ist zum Vertrieb in Deutschland bei der dafür zuständigen deutschen Aufsichtsbehörde (Bafin) gemeldet.

Jede Investition ist mit Risiken, insbesondere denjenigen von Wert- und Ertragsschwankungen, verbunden. Die Risiken sind im Verkaufsprospekt und im Basisinformationsblatt beschrieben. Wertentwicklungen und Renditen der Vergangenheit sind keine Garantie für den zukünftigen Anlageerfolg. Die Performancedaten lassen die bei der Ausgabe und Rücknahme der Anteile erhobenen Kommissionen und Kosten unberücksichtigt. Die Total Expense Ratio (TER) bezeichnet die laufenden Kosten, die dem Fondsvermögen belastet werden (Betriebsaufwand) und wird als Prozentsatz des Fondsvermögens ausgedrückt. Die angegebene TER entspricht der Höhe im zuletzt abgeschlossenen Geschäftsjahr bzw. Halbjahr und bietet keine Gewähr für eine entsprechende Höhe in der Zukunft.

Dieses Dokument wurde mit geschäftsüblicher Sorgfalt erstellt. Es wird keine Gewähr für die Richtigkeit und Vollständigkeit der darin enthaltenen Informationen geboten und jede Haftung für Schäden abgelehnt, die sich aus der Verwendung des Dokuments ergeben. Es stellt kein Angebot und keine Empfehlung zur Zeichnung oder Rücknahme bzw. für den Erwerb, das Halten oder den Verkauf von Finanzinstrumenten dar. Dem Empfänger wird empfohlen, die Informationen – ggf unter Beizug eines Beraters – hinsichtlich ihrer Vereinbarkeit mit seinen persönlichen Verhältnissen auf rechtliche, steuerliche und andere Konsequenzen zu prüfen.

Der in diesem Dokument beschriebene Fonds ist für US-Personen gemäss den einschlägigen Regulierungen nicht verfügbar.

Die aktuellen Fondsdokumente (Verkaufsprospekt, Vertragsbedingungen, Basisinformationsblatt sowie Jahres- und Halbjahresberichte) können unter <https://products.swisscanto.com> kostenlos bezogen werden. Informationen über die nachhaltigkeitsrelevanten Aspekte gemäss der Verordnung (EU) 2019/2088 sind auf der gleichen Internetseite abrufbar.

© 2026 Swisscanto Asset Management International S.A. Alle Rechte vorbehalten.