

Anlageziel

Der Fonds investiert in börsennotierte oder an einem anderen geregelten Markt gehandelte Anleihen (hochwertige Unternehmens- und Staatsanleihen, Pfandbriefe, Schuldtitel oder Schatzwechsel sowie Genußscheine) aller Art - inklusive Null-Kupon-Anleihen und variabel verzinsliche Wertpapiere mit kurzen Restlaufzeiten. Zusätzlich können Wandel- und Optionschuldverschreibungen in- und ausländischer Aussteller, die ihren Sitz überwiegend in einem OECD-Mitgliedsstaat haben, beigemischt werden.

Fonds-Fakten

Fondskategorie: Rentenfonds/ Global/ Gemischte Emittenten/Kurze Laufzeiten
 WKN: A2H62P
 ISIN: LU1714355440
 Auflegedatum: 04. Dezember 2017
 Fondsvolumen: 176,90 Mio. EUR (19.06.2026)
 Kapitalverwaltungsgesellschaft: DJE Investment S.A.
 Fondsmanager/Anlageberater: Dr. Jens Ehrhardt
 Vertrieb: -
 Sitzland: Luxemburg
 Fondswährung: EUR
 Rücknahmepreis: 95,48
 Ertragsverwendung: Ausschüttend
 Geschäftsjahr: 01. Januar - 31. Dezember
 Transparenzverordnung (EU) 2019/2088: Art. 8 TVO ESG Merkmale

Wertentwicklung in der Vergangenheit*

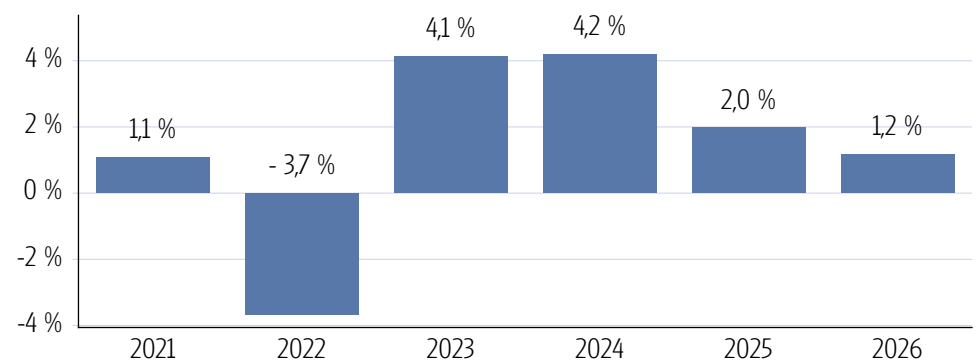
Indexierte Wertentwicklung (19.06.2026)



Wertentwicklung über verschiedene Zeiträume (19.06.2026)

1 Monat	3 Monate	6 Monate	lfd. Jahr	1 Jahr
0,65 %	0,95 %	1,27 %	1,18 %	2,49 %
3 Jahre p.a.	5 Jahre p.a.	10 Jahre p.a.	Seit Auflage p.a.	
3,54 %	1,61 %	-	1,17 %	
3 Jahre	5 Jahre	10 Jahre	Seit Auflage	
11,02 %	8,32 %	-	10,43 %	

Wertentwicklung pro Kalenderjahr (19.06.2026)



Rollierende 12-Monats Entwicklung (19.06.2026)

19.06.21-19.06.22	19.06.22-19.06.23	19.06.23-19.06.24	19.06.24-19.06.25	19.06.25-19.06.26
-3,70 %	1,32 %	4,44 %	3,71 %	2,49 %

*Historische Wertentwicklungen sind keine Garantie für eine ähnliche Entwicklung in der Zukunft. Diese ist nicht prognostizierbar. Die Berechnung der Wertentwicklung erfolgt gemäß BVI-Methode.

Kennzahlen

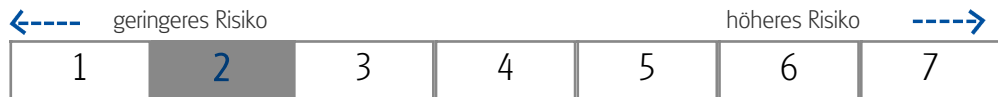
Volatilität	
1 Jahr	+1,45 %
3 Jahre	+1,56 %
5 Jahre	+1,81 %
Sharpe Ratio	
1 Jahr	0,38
3 Jahre	0,43
5 Jahre	-0,16
Maximaler Verlust	
1 Jahr	-1,8 %
3 Jahre	-1,8 %
5 Jahre	-5,3 %
Verlustdauer in Monaten	
1 Jahr	1
3 Jahre	2
5 Jahre	6

Fonds-Konditionen

Ausgabeaufschlag:	Ein Ausgabeaufschlag fällt im Rahmen der fondsgebundenen Rentenversicherungen von Condor nicht an.
Portfoliogeühr: Depotführungsentgelt:	
Kontoführungsentgelt: Transaktionskosten:	
Max. Verwaltungsvergütung p.a.:	
Max. Fondsmanagement Gebühr p.a.:	-
Max. Depotbankvergütung p.a.:	0,10 %
Laufende Kosten:	0,53 % (16.04.2026)
Erfolgsabhängige Vergütung:	0,00

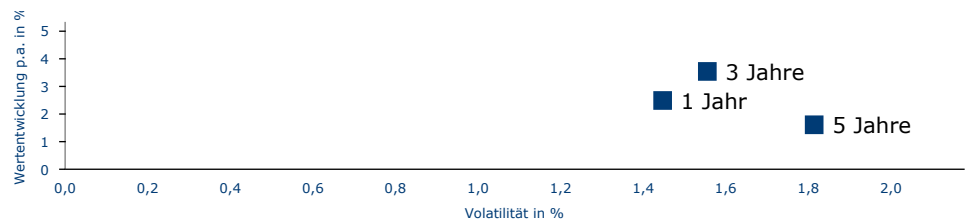
SRI

RISIKOINDIKATOR*



*Gemäß dem Basisinformationsblatt vom 16.04.2026

Risiko - Rendite - Diagramm (19.06.2026)



Portfoliostruktur

Anlagevermögen (30.04.2026)

Anleihen	96,78 %
Kasse	3,22 %

Top 5 Länderverteilung (30.04.2026)

Weitere Anteile	38,61 %
Deutschland	23,42 %
Niederlande	12,29 %
USA	11,47 %
Spanien	8,21 %

Top 5 Währungsverteilung (30.04.2026)

EUR	83,85 %
MXN	5,15 %
AUD	4,21 %
USD	3,35 %
NOK	2,04 %

Top 5 Ratingverteilung (30.04.2026)

BBB	34,19 %
A	16,86 %
BB	16,84 %
AAA	13,64 %
K. RATING	13,15 %

Rechtliche Hinweise

Datenquelle für Fondsinformationen: FERI AG und cleversoft GmbH. Die von der FERI AG und von der cleversoft GmbH bereitgestellten Informationen stellen keine Empfehlungen dar und dienen nicht der Anlageberatung. Insbesondere stellen diese Informationen keine Anlageempfehlung oder Anlagestrategieempfehlung im Sinne von § 34 b WpHG dar. Die cleversoft GmbH trifft keinerlei Aussage zur bisherigen und zukünftigen Wertentwicklung der angezeigten Wertpapiere. Wegen der Dynamik der Finanzmärkte muss jegliche Haftung im Zusammenhang mit der Nutzung der Informationen oder dem (evtl. auch irrtümlichen) Vertrauen auf deren Richtigkeit, Vollständigkeit oder Aktualität ausgeschlossen werden. Informieren Sie sich daher vor dem Fondserwerb auf der Internetseite der jeweiligen Fondsgesellschaft.