

Anlageziel

Das Fondsmanagement investiert überwiegend an den weltweiten Aktienmärkten. Dabei fokussiert er sich maßgeblich auf die Themen-, Sektor- und Einzeltitelauswahl. Der Anteil von Anlagen in Schwellenländern (Emerging Markets) ist auf 50 % begrenzt, der Anteil an Wandelanleihen darf nicht mehr als 15 % des Fondsvermögens betragen. Anlageziel ist es, auf langfristige Sicht Kapitalzuwachs zu erwirtschaften.

Fonds-Fakten

Fondskategorie: Aktienfonds/
Global/Growth/Gemischt

WKN: A2AQF2
ISIN: LU1479563808

Auflegedatum: 08. Dezember 2016
Fondsvolumen: 127,09 Mio. €
(31.01.2021)

Kapitalverwaltungsgesellschaft: Allianz Global Investors GmbH
Fondsmanager/Anlageberater: -

Vertrieb: Allianz Global Investors GmbH

Sitzland: -
Fondswährung: EUR
Rücknahmepreis: 1.906,77
Ertragsverwendung: Ausschüttend
Geschäftsjahr: 01. Oktober - 30. September

Wertentwicklung in der Vergangenheit*

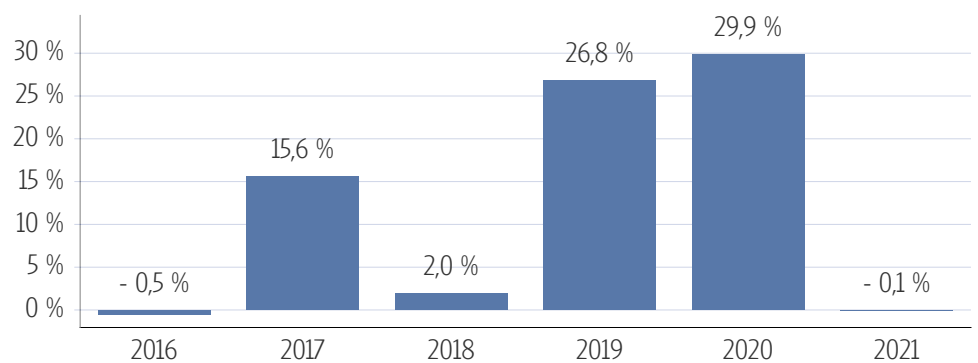
Indexierte Wertentwicklung (05.03.2021)



Wertentwicklung über verschiedene Zeiträume (05.03.2021)

1 Monat	3 Monate	6 Monate	lfd. Jahr	1 Jahr
-7,12 %	5,05 %	12,96 %	-0,06 %	24,44 %
3 Jahre p.a.	5 Jahre p.a.	10 Jahre p.a.	Seit Auflage p.a.	
18,74 %	-	-	16,77 %	
3 Jahre	5 Jahre	10 Jahre	Seit Auflage	
67,47 %	-	-	93,02 %	

Wertentwicklung pro Kalenderjahr (05.03.2021)



Rollierende 12-Monats Entwicklung (05.03.2021)

08.12.16-05.03.17	05.03.17-05.03.18	05.03.18-05.03.19	05.03.19-05.03.20	05.03.20-05.03.21
5,77 %	8,97 %	16,10 %	15,92 %	24,44 %

*Historische Wertentwicklungen sind keine Garantie für eine ähnliche Entwicklung in der Zukunft. Diese ist nicht prognostizierbar. Die Berechnung der Wertentwicklung erfolgt gemäß BVI-Methode.

Kennzahlen

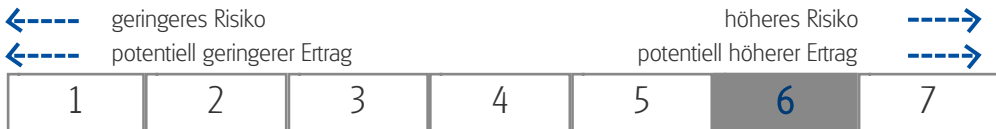
Volatilität	
1 Jahr	+25,27 %
3 Jahre	+19,07 %
5 Jahre	-
Sharpe Ratio	
1 Jahr	1,04
3 Jahre	1,01
5 Jahre	-
Maximaler Verlust	
1 Jahr	-23,9 %
3 Jahre	-30,8 %
5 Jahre	-
Verlustdauer in Monaten	
1 Jahr	1
3 Jahre	2
5 Jahre	-

Fonds-Konditionen

Ausgabeauschlag:	Ein Ausgabeaufschlag fällt im Rahmen der fondsgebundenen Rentenversicherungen von Condor nicht an.
Max. Verwaltungsvergütung p.a.:	-
Max. Fondsmanagement Gebühr p.a.:	-
Max. Depotbankvergütung p.a.:	-
Laufende Kosten:	1,13 % (17.02.2021)
Erfolgsabhängige Vergütung:	0,00

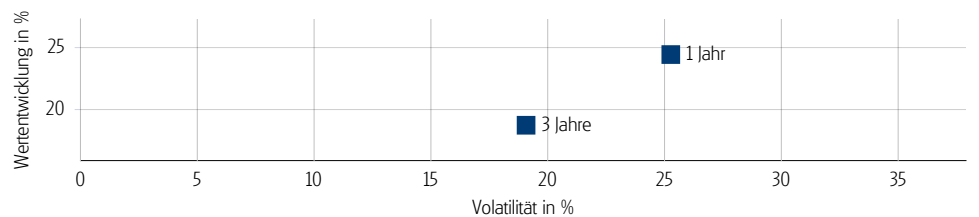
Risikokennzahlen

Risiko- & Ertragsprofil*



*Gemäß der Wesentlichen Anlegerinformation (KID) vom 17.02.2021

Risiko - Rendite - Diagramm (05.03.2021)



Portfoliostruktur

Anlagevermögen (31.01.2021)

Aktien	90,64 %
Kasse	9,29 %
Derivate	0,07 %

Top 5 Branchenverteilung (31.01.2021)

Energie der Zukunft	22,90 %
Digitales Leben	20,10 %
Gesundheitstechnologie	15,40 %
Sauberes Wasser und Boden	13,40 %
Künstliche Intelligenz	12,50 %

Top 5 Länderverteilung (31.01.2021)

USA	56,70 %
Japan	6,60 %
China	6,30 %
Großbritannien	4,60 %
Schweiz	3,10 %

Top 5 Holdings (31.01.2021)

TELADOC INC.	1,30 %
Ballard Power Systems	1,10 %
Antofagasta	1,00 %
NEL ASA	1,00 %
LG Chemical	1,00 %

Rechtliche Hinweise

Datenquelle für Fondsinformationen: cleversoft GmbH. Die von der cleversoft GmbH bereitgestellten Informationen stellen keine Empfehlungen dar und dienen nicht der Anlageberatung. Insbesondere stellen diese Informationen keine Finanzanalyse im Sinne von § 34 b WpHG dar. Die cleversoft GmbH trifft keinerlei Aussage zur bisherigen und zukünftigen Wertentwicklung der angezeigten Wertpapiere. Wegen der Dynamik der Finanzmärkte muss jegliche Haftung im Zusammenhang mit der Nutzung der Informationen oder dem (evtl. auch irrtümlichen) Vertrauen auf deren Richtigkeit, Vollständigkeit oder Aktualität ausgeschlossen werden. Informieren Sie sich daher vor dem Fondserwerb auf der Internetseite der jeweiligen Fondsgesellschaft.