

Anlageziel

Der Flossbach von Storch - Multi Asset - Growth bietet eine umfassende integrierte Vermögensverwaltung für langfristig orientierte Investoren. Das Fondsmanagement investiert nach dem Grundsatz der Risikosteuerung weltweit in Aktien, Renten, Wandelanleihen, Währungen, Edelmetalle (indirekt) und Investmentfonds. Derivate können zu Absicherungszwecken oder zur Ertragsoptimierung eingesetzt werden; der Aktienanteil darf sich zwischen 25 Prozent und 75 Prozent bewegen. Bei der Auswahl der Einzeltitel stützt sich das Fondsmanagement auf hauseigene Bewertungsmodelle. Der Fonds schüttet einmal jährlich aus. Der Teilfonds wird aktiv verwaltet. Die Zusammensetzung des Portfolios wird seitens des Fondsmanagers ausschließlich nach den in der Anlagepolitik definierten Kriterien vorgenommen, regelmäßig überprüft und ggf. angepasst. Der Teilfonds wird nicht anhand eines Indexes als Bezugsgrundlage verwaltet.

Fonds-Fakten

Fondskategorie: VV-Fonds/
Global/Multi-Asset/Dynamisch

WKN: A14UL2

ISIN: LU1245471138

Auflegedatum: 13. Juli 2015

Fondsvolumen: 63,63 Mio. €
(05.03.2021)

Kapitalverwaltungsgesellschaft: Flossbach von Storch Invest S.A.

Fondsmanager/Anlageberater: Elmar Peters

Vertrieb: Flossbach von Storch Invest S.A.

Sitzland: Luxemburg

Fondswährung: EUR

Rücknahmepreis: 129,96

Ertragsverwendung: Thesaurierend

Geschäftsjahr: 01. Oktober - 30. September

Wertentwicklung in der Vergangenheit*

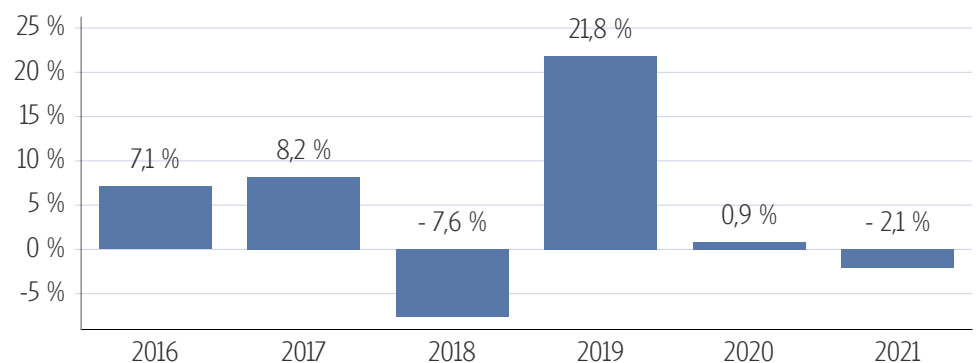
Indexierte Wertentwicklung (05.03.2021)



Wertentwicklung über verschiedene Zeiträume (05.03.2021)

1 Monat	3 Monate	6 Monate	lfd. Jahr	1 Jahr
-3,73 %	-0,22 %	-1,84 %	-2,11 %	-1,51 %
3 Jahre p.a.	5 Jahre p.a.	10 Jahre p.a.	Seit Auflage p.a.	
4,74 %	5,32 %	6,97 %	5,75 %	
3 Jahre	5 Jahre	10 Jahre	Seit Auflage	
14,91 %	29,61 %	96,31 %	111,27 %	

Wertentwicklung pro Kalenderjahr (05.03.2021)



Rollierende 12-Monats Entwicklung (05.03.2021)

05.03.15- 05.03.16	05.03.16- 05.03.17	05.03.17- 05.03.18	05.03.18- 05.03.19	05.03.19- 05.03.20	05.03.20- 05.03.21
-2,76 %	12,55 %	0,22 %	4,03 %	12,15 %	-1,51 %

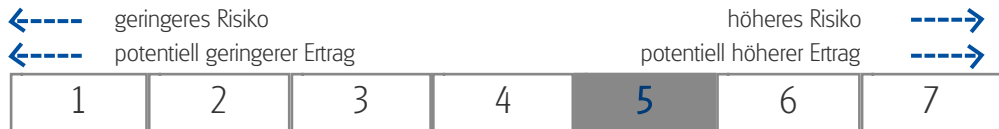
*Historische Wertentwicklungen sind keine Garantie für eine ähnliche Entwicklung in der Zukunft. Diese ist nicht prognostizierbar. Die Berechnung der Wertentwicklung erfolgt gemäß BVI-Methode.

Kennzahlen

Volatilität	
1 Jahr	+12,98 %
3 Jahre	+9,40 %
5 Jahre	+8,33 %
Sharpe Ratio	
1 Jahr	0,07
3 Jahre	0,51
5 Jahre	0,69
Maximaler Verlust	
1 Jahr	-14,6 %
3 Jahre	-18,1 %
5 Jahre	-18,1 %
Verlustdauer in Monaten	
1 Jahr	2
3 Jahre	5
5 Jahre	5
Fonds-Konditionen	
Ausgabeauschlag:	Ein Ausgabeaufschlag fällt im Rahmen der fondsgebundenen Rentenversicherungen von Condor nicht an.
Max. Verwaltungsvergütung p.a.:	0,78 %
Max. Fondsmanagement Gebühr p.a.:	0,78 %
Max. Depotbankvergütung p.a. :	0,09 %
Laufende Kosten:	0,88 % (10.02.2021)
Erfolgsabhängige Vergütung:	0,00

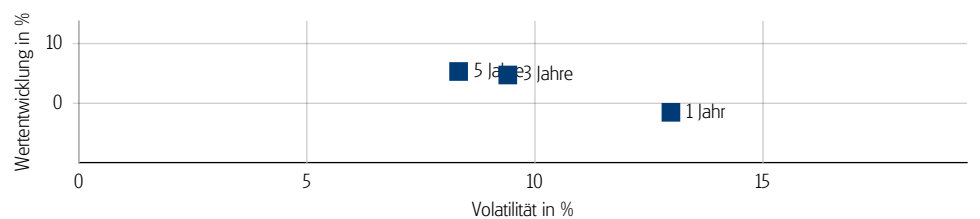
Risikokennzahlen

Risiko- & Ertragsprofil*



*Gemäß der Wesentlichen Anlegerinformation (KID) vom 10.02.2021

Risiko - Rendite - Diagramm (05.03.2021)



Portfoliostruktur

Anlagevermögen (28.02.2021)

Aktien	66,41 %
Renten	15,42 %
Gold (indirekt)	9,64 %
Kasse	8,08 %
Wandelanleihen	0,28 %
Sonstiges (u.a. Derivate)	0,17 %

Top 5 Branchenverteilung (28.02.2021)

Gesundheitswesen	17,34 %
Industrieunternehmen	14,64 %
Kommunikationsdienste	14,48 %
Basiskonsumgüter	12,95 %
Informationstechnologie	11,72 %

Top 5 Länderverteilung (28.02.2021)

USA	46,87 %
Deutschland	21,52 %
Schweiz	6,35 %
Kanada	5,72 %
Großbritannien	5,21 %

Top 5 Währungsverteilung (28.02.2021)

EUR	43,93 %
USD	39,45 %
CHF	4,68 %
GBP	3,74 %
HKD	3,02 %

Rechtliche Hinweise

Datenquelle für Fondsinformationen: cleversoft GmbH. Die von der cleversoft GmbH bereitgestellten Informationen stellen keine Empfehlungen dar und dienen nicht der Anlageberatung. Insbesondere stellen diese Informationen keine Finanzanalyse im Sinne von § 34 b WpHG dar. Die cleversoft GmbH trifft keinerlei Aussage zur bisherigen und zukünftigen Wertentwicklung der angezeigten Wertpapiere. Wegen der Dynamik der Finanzmärkte muss jegliche Haftung im Zusammenhang mit der Nutzung der Informationen oder dem (evtl. auch irrtümlichen) Vertrauen auf deren Richtigkeit, Vollständigkeit oder Aktualität ausgeschlossen werden. Informieren Sie sich daher vor dem Fondserwerb auf der Internetseite der jeweiligen Fondsgesellschaft.