

Anlageziel

Der Fonds baut ein proportionales Engagement in den Komponenten des MSCI Emerging Markets SRI Index auf. Dies erfolgt entweder durch Direktanlagen in allen bzw. fast allen Indextiteln und/oder durch Derivate, die insbesondere dann zum Einsatz kommen, wenn es entweder nicht moeglich oder schwierig ist, den Index durch Direktanlagen nachzubilden. Diese Klasse schüttet ihren Nettoertrag aus, um den Index möglichst genau nachzubilden. Der Fonds investiert sein Nettovermoegen vorwiegend in Aktien, uebertragbaren Wertpapieren, Geldmarktinstrumenten, Anteilen von Organismen fuer gemeinsame Anlagen, Einlagen bei Kreditinstituten, strukturierten Notes, die an einem regulierten Markt notiert sind oder gehandelt werden, und anderen Anlagen, die gemaess dem Verkaufsprospekt zulaessig sind.

Fonds-Fakten

Fondskategorie: Aktienfonds/
Emerging
Markets/Blend/Large
Cap

WKN: A110QD
ISIN: LU1048313891
Auflagedatum: 04. September 2014
Fondsvolumen: 776,18 Mio. \$
(29.01.2021)

Kapitalverwaltungs-
gesellschaft: UBS Fund
Management
(Luxembourg) S.A.

Fondsmanager/
Anlageberater: -

Vertrieb: UBS Fund
Management
(Luxembourg) S.A.

Sitzland:
Fondswaehrung: USD
Rücknahmepreis: 16,60
Ertragsverwendung: Ausschüttend
Geschäftsjahr: -

Wertentwicklung in der Vergangenheit*

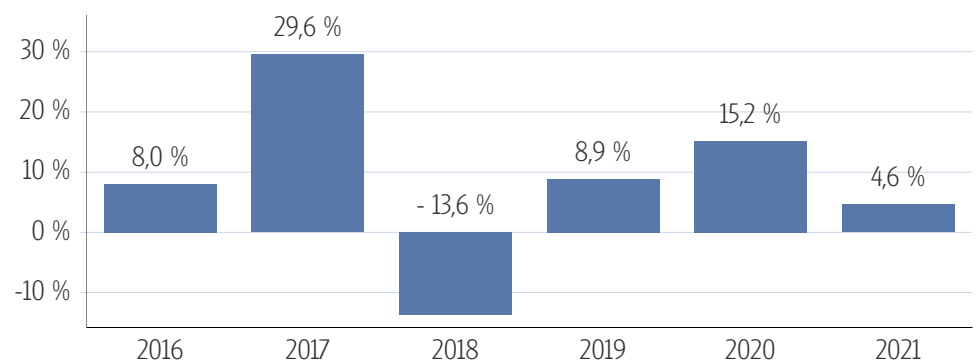
Indexierte Wertentwicklung (24.02.2021)



Wertentwicklung über verschiedene Zeiträume (24.02.2021)

1 Monat	3 Monate	6 Monate	lfd. Jahr	1 Jahr
-3,68 %	9,43 %	26,82 %	4,63 %	31,12 %
3 Jahre p.a.	5 Jahre p.a.	10 Jahre p.a.	Seit Auflage p.a.	
3,19 %	10,94 %	-	2,64 %	
3 Jahre	5 Jahre	10 Jahre	Seit Auflage	
9,88 %	68,18 %	-	18,39 %	

Wertentwicklung pro Kalenderjahr (24.02.2021)



Rollierende 12-Monats Entwicklung (24.02.2021)

24.02.15- 24.02.16	24.02.16- 24.02.17	24.02.17- 24.02.18	24.02.18- 24.02.19	24.02.19- 24.02.20	24.02.20- 24.02.21
-24,34 %	22,41 %	25,04 %	-11,42 %	-5,40 %	31,12 %

*Historische Wertentwicklungen sind keine Garantie für eine ähnliche Entwicklung in der Zukunft. Diese ist nicht prognostizierbar. Die Berechnung der Wertentwicklung erfolgt gemäß BVI-Methode.

Kennzahlen

Volatilität	
1 Jahr	+27,69 %
3 Jahre	+19,04 %
5 Jahre	+16,85 %

Sharpe Ratio	
1 Jahr	1,00
3 Jahre	0,19
5 Jahre	0,66

Maximaler Verlust	
1 Jahr	-35,3 %
3 Jahre	-44,3 %
5 Jahre	-46,5 %

Verlustdauer in Monaten	
1 Jahr	2
3 Jahre	5
5 Jahre	5

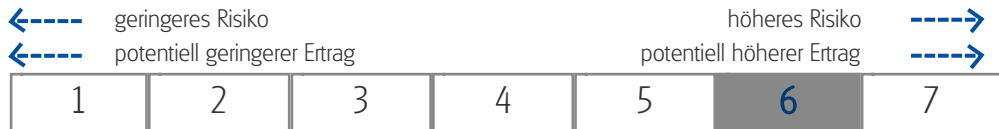
Fonds-Konditionen

Ausgabeauschlag: Ein Ausgabeaufschlag fällt im Rahmen der fondsgebundenen Rentenversicherungen von Condor nicht an.

Max. Verwaltungsvergütung p.a.:	0,53 %
Max. Fondsmanagement Gebühr p.a.:	-
Max. Depotbankvergütung p.a.:	-
Laufende Kosten:	0,27 % (27.01.2021)
Erfolgsabhängige Vergütung:	0,00

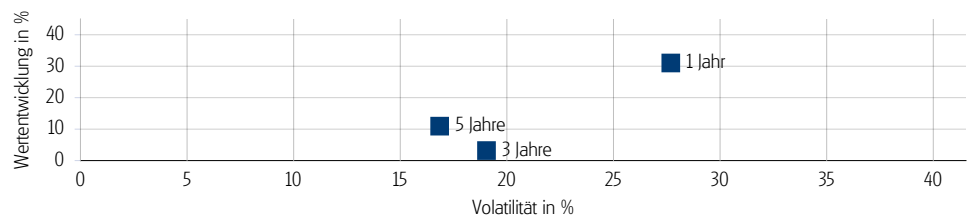
Risikokennzahlen

Risiko- & Ertragsprofil*



*Gemäß der Wesentlichen Anlegerinformation (KID) vom 27.01.2021

Risiko - Rendite - Diagramm (24.02.2021)



Portfoliostruktur

Anlagevermögen (29.01.2021)

Aktien	99,79 %
--------	---------

Top 5 Branchenverteilung (29.01.2021)

Finanzdienstleistungen	28,30 %
zyklische Konsumgüter	26,66 %
Kommunikationsdienstleist.	9,61 %
Basiskonsumgüter	8,77 %
Gesundheitswesen	7,50 %

Top 5 Länderverteilung (29.01.2021)

China	24,52 %
Korea, Republik (Südkorea)	12,36 %
Taiwan	11,38 %
Südafrika	11,35 %
Indien	10,66 %

Top 5 Währungsverteilung (29.01.2021)

HKD	15,91 %
KRW	12,38 %
TWD	11,37 %
ZAR	11,34 %
INR	10,69 %

Rechtliche Hinweise

Datenquelle für Fondsinformationen: cleversoft GmbH. Die von der cleversoft GmbH bereitgestellten Informationen stellen keine Empfehlungen dar und dienen nicht der Anlageberatung. Insbesondere stellen diese Informationen keine Finanzanalyse im Sinne von § 34 b WpHG dar. Die cleversoft GmbH trifft keinerlei Aussage zur bisherigen und zukünftigen Wertentwicklung der angezeigten Wertpapiere. Wegen der Dynamik der Finanzmärkte muss jegliche Haftung im Zusammenhang mit der Nutzung der Informationen oder dem (evtl. auch irrtümlichen) Vertrauen auf deren Richtigkeit, Vollständigkeit oder Aktualität ausgeschlossen werden. Informieren Sie sich daher vor dem Fondserwerb auf der Internetseite der jeweiligen Fondsgesellschaft.