

### Anlageziel

Der Fonds baut ein proportionales Engagement in den Komponenten des MSCI Emerging Markets SRI Index auf. Dies erfolgt entweder durch Direktanlagen in allen bzw. fast allen Indextiteln und/oder durch Derivate, die insbesondere dann zum Einsatz kommen, wenn es entweder nicht moeglich oder schwierig ist, den Index durch Direktanlagen nachzubilden. Diese Klasse schuetzt ihren Nettoertrag aus, um den Index moeglichst genau nachzubilden. Der Fonds investiert sein Nettovermoegen vorwiegend in Aktien, uebertragbaren Wertpapieren, Geldmarktinstrumenten, Anteilen von Organismen fuer gemeinsame Anlagen, Einlagen bei Kreditinstituten, strukturierten Notes, die an einem regulierten Markt notiert sind oder gehandelt werden, und anderen Anlagen, die gemaess dem Verkaufsprospekt zulaessig sind.

### Fonds-Fakten

Fondskategorie: Aktienfonds/ Emerging Markets/ Blend/Large Cap

WKN: A110QD  
 ISIN: LU1048313891

Auflegedatum: 04. September 2014  
 Fondsvolumen: 1,54 Mrd. EUR (31.10.2024)

Kapitalverwaltungsgesellschaft: UBS Asset Management (Europe) S.A.

Fondsmanager/Anlageberater: -

Vertrieb: -

Sitzland: Luxemburg

Fondswaehrung: USD

Ruecknahmepreis: 13,27 EUR

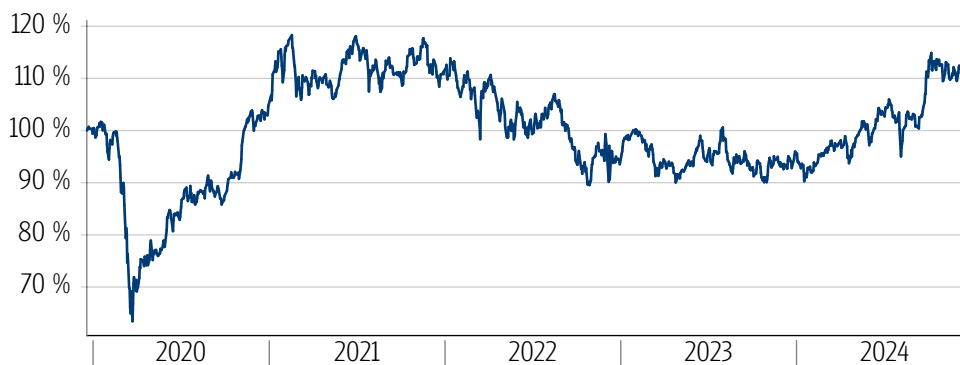
Ertragsverwendung: Ausschuetkend

Geschaeftsjahr: 01. Januar - 31. Dezember

Transparenzverordnung (EU) 2019/2088: Art. 8 TVO ESG Merkmale

### Wertentwicklung in der Vergangenheit\*

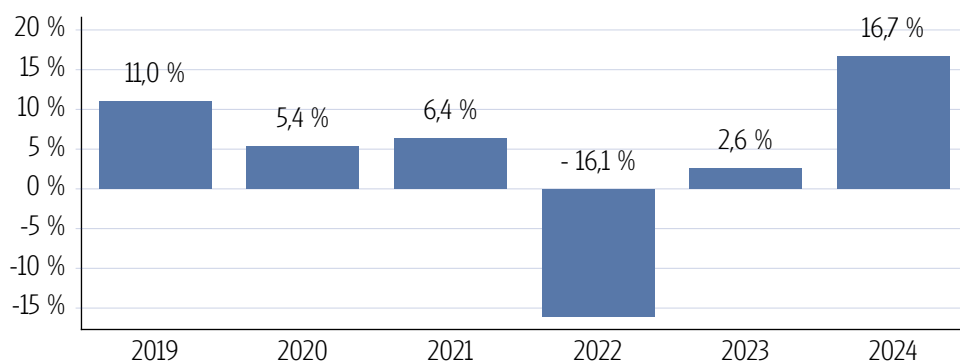
#### Indexierte Wertentwicklung (19.12.2024)



#### Wertentwicklung über verschiedene Zeiträume (19.12.2024)

1 Monat	3 Monate	6 Monate	lfd. Jahr	1 Jahr
1,19 %	8,05 %	7,41 %	16,67 %	18,95 %
3 Jahre p.a.	5 Jahre p.a.	10 Jahre p.a.	Seit Auflage p.a.	
0,49 %	2,28 %	3,19 %	2,44 %	
3 Jahre	5 Jahre	10 Jahre	Seit Auflage	
1,48 %	11,97 %	36,96 %	28,22 %	

#### Wertentwicklung pro Kalenderjahr (19.12.2024)



#### Rollierende 12-Monats Entwicklung (19.12.2024)

19.12.19-19.12.20	19.12.20-19.12.21	19.12.21-19.12.22	19.12.22-19.12.23	19.12.23-19.12.24
3,32 %	6,79 %	-14,39 %	-0,34 %	18,95 %

\*Historische Wertentwicklungen sind keine Garantie für eine ähnliche Entwicklung in der Zukunft. Diese ist nicht prognostizierbar. Die Berechnung der Wertentwicklung erfolgt gemäß BVI-Methode.

### Kennzahlen

Volatilität	
1 Jahr	+14,22 %
3 Jahre	+17,21 %
5 Jahre	+19,46 %
Sharpe Ratio	
1 Jahr	1,04
3 Jahre	-0,10
5 Jahre	0,06
Maximaler Verlust	
1 Jahr	-10,3 %
3 Jahre	-21,3 %
5 Jahre	-37,6 %
Verlustdauer in Monaten	
1 Jahr	1
3 Jahre	3
5 Jahre	3

### Fonds-Konditionen

Ausgabeaufschlag:	Ein Ausgabeaufschlag fällt im Rahmen der fondsgebundenen Rentenversicherungen von Condor nicht an.
Max. Verwaltungsvergütung p.a.:	0,53 %
Max. Fondsmanagement Gebühr p.a.:	-
Max. Depotbankvergütung p.a.:	-
Laufende Kosten:	0,24 % (18.11.2024)
Erfolgsabhängige Vergütung:	0,00

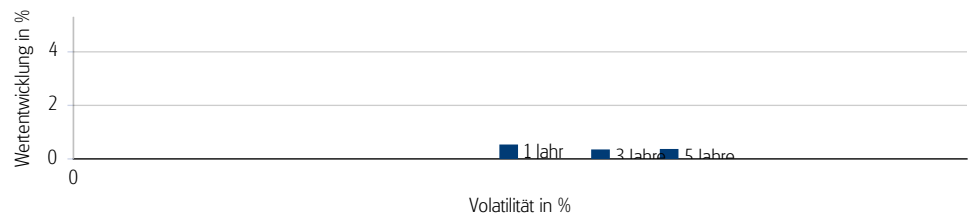
### SRI

#### RISIKOINDIKATOR\*



\*Gemäß dem Basisinformationsblatt vom 18.11.2024

#### Risiko - Rendite - Diagramm (19.12.2024)



### Portfoliostruktur

#### Anlagevermögen (31.10.2024)

Aktien	99,83 %
Weitere Anteile	0,17 %

#### Top 5 Branchenverteilung (31.10.2024)

Informationstechnologie	26,48 %
Finanzdienstleistungen	24,69 %
zyklische Konsumgüter	17,34 %
Kommunikationsdienstleist.	9,93 %
Basiskonsumgüter	6,51 %

#### Top 5 Länderverteilung (31.10.2024)

Taiwan	23,52 %
China	20,25 %
Indien	17,83 %
Korea, Republik (Südkorea)	12,31 %
Südafrika	10,08 %

#### Top 5 Währungsverteilung (31.10.2024)

TWD	22,79 %
HKD	20,23 %
INR	16,60 %
KRW	11,30 %
ZAR	9,42 %

#### Rechtliche Hinweise

Datenquelle für Fondsinformationen: Scope Analysis GmbH und cleversoft GmbH. Die von der Scope Analysis GmbH und von der cleversoft GmbH bereitgestellten Informationen stellen keine Empfehlungen dar und dienen nicht der Anlageberatung. Insbesondere stellen diese Informationen keine Anlageempfehlung oder Anlagestrategieempfehlung im Sinne von § 34 b WpHG dar. Die cleversoft GmbH trifft keinerlei Aussage zur bisherigen und zukünftigen Wertentwicklung der angezeigten Wertpapiere. Wegen der Dynamik der Finanzmärkte muss jegliche Haftung im Zusammenhang mit der Nutzung der Informationen oder dem (evtl. auch irrtümlichen) Vertrauen auf deren Richtigkeit, Vollständigkeit oder Aktualität ausgeschlossen werden. Informieren Sie sich daher vor dem Fondserwerb auf der Internetseite der jeweiligen Fondsgesellschaft.