

### Anlageziel

Der Fonds investiert in erstklassige, auf Euro lautende Anleihen, deren Emittenten einen Beitrag zu einer nachhaltigen Wirtschaftsweise leisten. Diese Länder zeichnen sich durch eine möglichst geringe und effiziente Nutzung von Umwelt- und Sozialressourcen aus. Organisationen integrieren Nachhaltigkeit bei der Mittelverwendung und messen den Erfolg auch unter nachhaltigen Gesichtspunkten. Unternehmen zeichnen sich durch ein umweltgerechtes, öko-effizientes Management aus.

### Fonds-Fakten

Fondskategorie:	Rentenfonds/ Global/ Gemischte Emittenten/Gemischte Laufzeiten
WKN:	A1W8XM
ISIN:	LU0950592104
Auflegedatum:	07. November 2013
Fondsvolumen:	213,38 Mio. EUR (31.12.2024)
Kapitalverwaltungsgesellschaft:	J. Safra Sarasin Fund Management (Luxembourg) S.A.
Fondsmanager/Anlageberater:	-
Vertrieb:	-
Sitzland:	Luxemburg
Fondswährung:	EUR
Rücknahmepreis:	116,54
Ertragsverwendung:	Thesaurierend
Geschäftsjahr:	01. Juli - 30. Juni
Transparenzverordnung (EU) 2019/2088:	Art. 9 TVO ESG Impact

### Wertentwicklung in der Vergangenheit\*

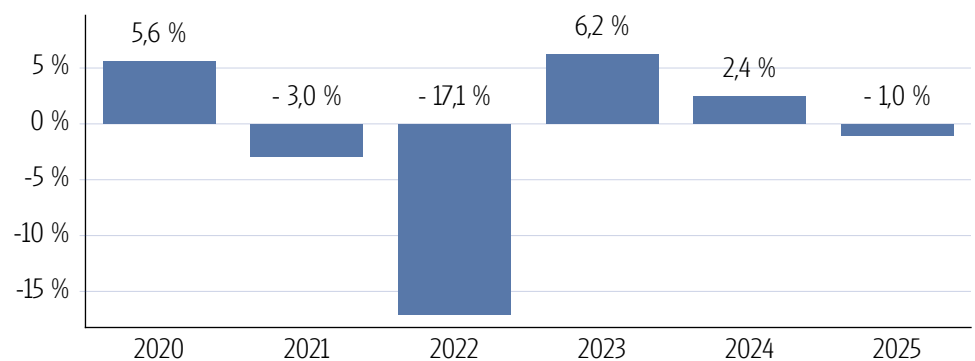
#### Indexierte Wertentwicklung (10.03.2025)



#### Wertentwicklung über verschiedene Zeiträume (10.03.2025)

1 Monat	3 Monate	6 Monate	lfd. Jahr	1 Jahr
-1,81 %	-2,40 %	-0,72 %	-1,04 %	1,56 %
3 Jahre p.a.	5 Jahre p.a.	10 Jahre p.a.	Seit Auflage p.a.	
-2,31 %	-2,09 %	-0,05 %	0,83 %	
3 Jahre	5 Jahre	10 Jahre	Seit Auflage	
-6,77 %	-10,01 %	-0,51 %	9,83 %	

#### Wertentwicklung pro Kalenderjahr (10.03.2025)



#### Rollierende 12-Monats Entwicklung (10.03.2025)

10.03.20-10.03.21	10.03.21-10.03.22	10.03.22-10.03.23	10.03.23-10.03.24	10.03.24-10.03.25
2,39 %	-5,73 %	-13,38 %	5,98 %	1,56 %

\*Historische Wertentwicklungen sind keine Garantie für eine ähnliche Entwicklung in der Zukunft. Diese ist nicht prognostizierbar. Die Berechnung der Wertentwicklung erfolgt gemäß BVI-Methode.

### Kennzahlen

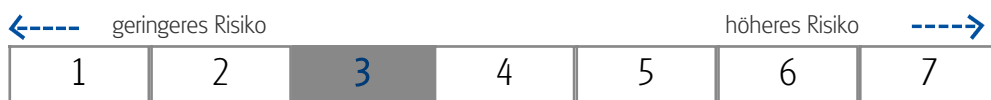
Volatilität	
1 Jahr	+4,26 %
3 Jahre	+5,89 %
5 Jahre	+5,33 %
Sharpe Ratio	
1 Jahr	-0,40
3 Jahre	-0,79
5 Jahre	-0,62
Maximaler Verlust	
1 Jahr	-2,9 %
3 Jahre	-15,5 %
5 Jahre	-20,9 %
Verlustdauer in Monaten	
1 Jahr	2
3 Jahre	4
5 Jahre	8

### Fonds-Konditionen

Ausgabeaufschlag:	Ein Ausgabeaufschlag fällt im Rahmen der fondsgebundenen Rentenversicherungen von Condor nicht an.
Portfoliogeühr: Depotführungsentgelt:	Kontoführungsentgelt: Transaktionskosten:
Max. Verwaltungsvergütung p.a.:	0,70 %
Max. Fondsmanagement Gebühr p.a.:	-
Max. Depotbankvergütung p.a.:	0,10 %
Laufende Kosten:	0,81 % (08.04.2024)
Erfolgsabhängige Vergütung:	0,00

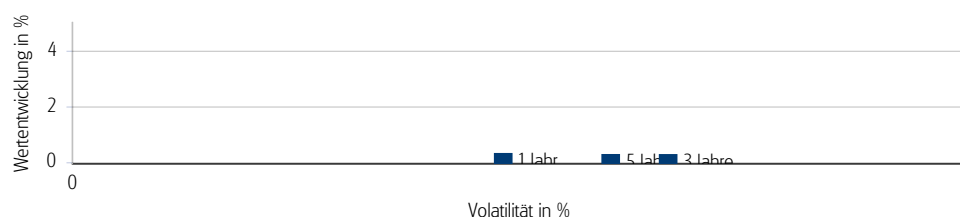
### SRI

#### RISIKOINDIKATOR\*



\*Gemäß dem Basisinformationsblatt vom 08.04.2024

#### Risiko - Rendite - Diagramm (10.03.2025)



### Portfoliostruktur

#### Anlagevermögen (31.12.2024)

Anleihen	92,34 %
Kasse	7,66 %

#### Top 5 Holdings (31.12.2024)

Frankreich 5/2032	3,09 %
3,5% Spanien 5/2029	2,92 %
KFW 1,375%/22-070632	2,23 %
Nordrhein-Westfalen 11/2029	2,14 %
0,5% Niederlande 1/2040	2,11 %

#### Rechtliche Hinweise

Datenquelle für Fondsinformationen: FER! AG und cleversoft GmbH. Die von der FER! AG und von der cleversoft GmbH bereitgestellten Informationen stellen keine Empfehlungen dar und dienen nicht der Anlageberatung. Insbesondere stellen diese Informationen keine Anlageempfehlung oder Anlagestrategieempfehlung im Sinne von § 34 b WpHG dar. Die cleversoft GmbH trifft keinerlei Aussage zur bisherigen und zukünftigen Wertentwicklung der angezeigten Wertpapiere. Wegen der Dynamik der Finanzmärkte muss jegliche Haftung im Zusammenhang mit der Nutzung der Informationen oder dem (evtl. auch irrtümlichen) Vertrauen auf deren Richtigkeit, Vollständigkeit oder Aktualität ausgeschlossen werden. Informieren Sie sich daher vor dem Fondserwerb auf der Internetseite der jeweiligen Fondsgesellschaft.