

A Thesaurierend EUR | Stand der Daten 31.10.2021

Fondsziele und Anlagepolitik

Der Fonds strebt durch Anlagen in ein diversifiziertes Spektrum von Anlagen und Märkten weltweit ein langfristiges Kapitalwachstum und Erträge an, die über einen Fünf- bis Siebenjahreszeitraum nach Abzug der Gebühren dem Harmonised Index of Consumer Prices (HICP) +5% p.a. entsprechen. Der Fonds zielt auf eine Volatilität (eine Kennzahl, die misst, wie stark die Renditen des Fonds im Verlauf eines Jahres schwanken können) ab, die in etwa zwei Drittel niedriger ist als die des weltweiten Aktienmarktes über denselben Zeitraum.

Der Fonds weist ökologische und/oder soziale Merkmale im Sinne von Artikel 8 der Verordnung (EU) 2019/2088 über nachhaltigkeitsbezogene Offenlegungspflichten im Finanzdienstleistungssektor (die „SFDR“) auf.

Dies bedeutet, dass der Fonds basierend auf dem Ratingsystem des Anlageverwalters einen höheren Gesamtnachhaltigkeitswert als sein Nachhaltigkeits-Referenzwert aufweist.

Renditen werden auf Basis der Rücknahmepreise (das bedeutet, dass in der Wertentwicklung der Effekt etwaiger Ausgabeaufschläge nicht enthalten ist), mit Wiederanlage der Nettoerträge und nach Abzug von Gebühren berechnet. Oben wird das Anlageziel des Fonds dargelegt. Einzelheiten zur Anlagepolitik des Fonds finden Sie in den wesentlichen Informationen für den Anleger.

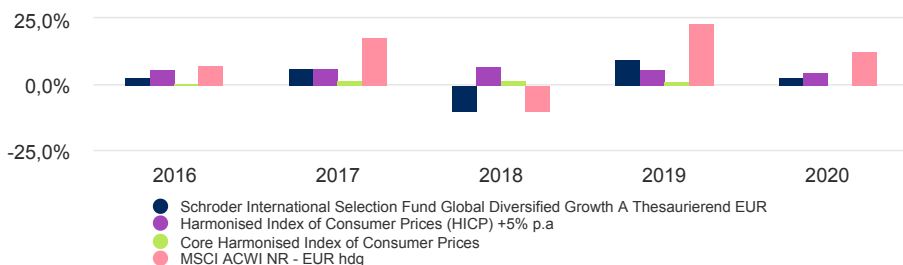
Frühere Wertentwicklungen sind kein verlässlicher Indikator für die künftige Wertentwicklung. Der Wert der Anlagen und die damit erzielten Erträge können sowohl steigen als auch fallen. Anleger erhalten den ursprünglich investierten Betrag unter Umständen nicht zurück. Wechselkursschwankungen können dazu führen, dass der Wert von Anlagen in Fremdwährungen steigt oder fällt.

Wertentwicklung der Anteilsklasse (%)

Kumulierte Wertentwicklung	1 Monat	3 Monate	Lfd. Jahr	1 Jahr	3 Jahre	5 Jahre	10 Jahre
Anteilsklasse (netto)	1,3	0,9	6,6	13,6	17,3	18,2	47,3
Ziel-Referenzindex	0,9	2,0	7,9	8,6	20,5	38,0	85,0
Vergleichs-Referenzindex 1	0,5	0,7	3,5	3,4	3,9	7,7	12,8
Vergleichs-Referenzindex 2	4,9	3,6	17,8	35,8	53,0	81,1	186,6

12 Monate Leistung	Jährliche Wertentwicklung - Okt.					Wertentwicklung im Kalenderjahr				
	2016	2017	2018	2019	2020	2016	2017	2018	2019	2020
	2017	2018	2019	2020	2021					
Anteilsklasse (netto)	7,0	-5,8	4,7	-1,4	13,6	3,0	6,5	-9,7	9,7	3,1
Ziel-Referenzindex	6,7	7,3	5,9	4,8	8,6	5,7	6,7	7,1	6,1	4,8
Vergleichs-Referenzindex 1	1,6	2,1	0,8	-0,3	3,4	0,6	1,5	1,9	1,0	-0,3
Vergleichs-Referenzindex 2	20,3	-1,6	9,7	2,7	35,8	7,5	17,8	-9,8	23,3	12,5

Wertentwicklung über 5 Jahre (%)



Brutto-Wertentwicklungsmethode (BVI-Methode). Die auf Fondsebene anfallenden Kosten (z.B. Verwaltungsentgelt) wurden berücksichtigt. Netto-Wertentwicklungsmethode: Zusätzlich zur Brutto-Wertentwicklungsmethode finden die auf Kundenebene anfallenden Kosten Berücksichtigung. Modellrechnung (netto): Ein Anleger möchte für 1000,- EUR Anteile erwerben. Bei einem max. Ausgabeaufschlag von 5% muss er dafür einmalig bei Kauf 50 Euro aufwenden. Zusätzlich können Depotkosten anfallen, die die Wertentwicklung mindern. Die Depotkosten ergeben sich aus dem Preis- und Leistungsverzeichnis Ihrer Bank.

Ratings und Zertifizierung

Morningstar
Sustainability Rating



MSCI
ESG RATINGS



CCC B BB BBB A AA AAA

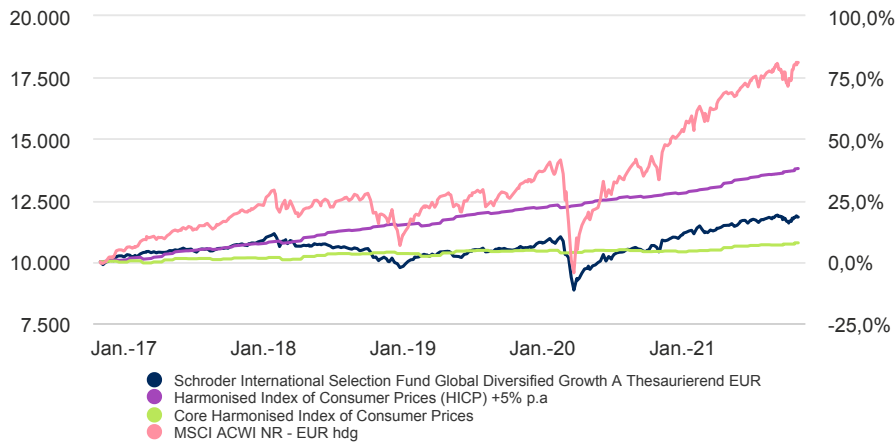
Einzelheiten zu den oben gezeigten Symbolen finden Sie im Abschnitt mit den Informationen zu Quellen und Ratings.

Fakten zum Fonds

Fondsmanager	Remi Olu-Pitan Merrick Styles Johanna Kyrklund
Verwaltet/en den Fonds seit	02.07.2012 ; 02.07.2012 ; 02.07.2012
Fondsmanagement-gesellschaft	Schroder Investment Management (Europe) S.A.
Domizil	Luxemburg
Auflage des Fonds	02.07.2012
Auflagedatum der Anteilsklasse	02.07.2012
Fonds-Basiswährung	EUR
Währung der Anteilsklasse	EUR
Fondsvolumen (in Millionen)	EUR 1.202,75
Ziel-Referenzindex	Harmonised Index of Consumer Prices (HICP) +5% p.a
Vergleichs-Referenzindex 1	Core Harmonised Index of Consumer Prices
Vergleichs-Referenzindex 2	MSCI ACWI NR - EUR hdg
Nettoinventarwert pro Anteil	EUR 145,4156
Handelstage	Täglich
Ausschüttungs-häufigkeit	Keine Ausschüttung

A Thesaurierend EUR | Stand der Daten 31.10.2021

Wertentwicklung von EUR 10.000 über 5 Jahre



Die Grafik dient lediglich zur Veranschaulichung und stellt nicht den tatsächlichen Ertrag einer Anlage dar.

Renditen werden auf Basis der Rücknahmepreise (das bedeutet, dass in der Wertentwicklung der Effekt etwaiger Ausgabeaufschläge nicht enthalten ist), mit Wiederanlage der Nettoerträge und nach Abzug von Gebühren berechnet.

Risikohinweise

Liquiditätsrisiko: In schwierigen Marktlagen kann der Fonds ein Wertpapier möglicherweise nicht zu seinem vollen Wert oder gar nicht verkaufen. Dies könnte sich auf die Wertentwicklung auswirken und verursachen, dass der Fonds Rücknahmen von Anteilen verschiebt oder aussetzt.

Risiko der Wertentwicklung: Die Anlageziele geben das beabsichtigte Ziel an. Es kann jedoch nicht garantiert werden, dass dieses Ziel erreicht wird. Je nach Marktbedingungen und makroökonomischem Umfeld kann es schwieriger werden, die Anlageziele zu erreichen.

Risikofaktor Nachhaltigkeit: Der Fonds weist ökologische und/oder soziale Merkmale auf. Das bedeutet, dass er möglicherweise ein begrenztes Engagement in manchen Unternehmen, Branche oder Sektoren aufweist und bestimmte Anlagechancen, die nicht seinen Nachhaltigkeitskriterien entsprechen, nicht nutzt. Der Fonds kann daher im Vergleich zu anderen Fonds, die keine solchen Kriterien anwenden, eine Underperformance aufweisen. Der Fonds kann in Unternehmen investieren, die nicht die Überzeugungen und Werte eines bestimmten Anlegers widerspiegeln.

Eine vollständige Liste der für diesen Fonds geltenden Risikohinweise finden Sie in den wesentlichen Anlegerinformationen (KIID) und im Prospekt.

Fachbegriffe werden im Glossar erläutert

Eine ausführlichere Erläuterung dieser Begriffe finden Sie auf unserer Homepage unter <https://www.schroders.com/de/de/privatanleger/tools/glossar/>

Gebühren und Kosten

Laufende Kosten (inklusive Verwaltungsentgelt)	1,82%
Rücknahmegebühr	0,00%
Ausgabeaufschlag (Bruttomethode) bis zu	5,00%

Kaufdetails

Mindestbetrag für Erstzeichnung	EUR 1.000 ; USD 1.000 bzw. der entsprechende Gegenwert in frei konvertierbaren Fremdwährungen.
---------------------------------	--

Wertpapierkennnummern

ISIN	LU0776410689
Bloomberg	SGDGAEA LX
SEDOL	B8G2FJ9
WKN	A1JYBQ
Reuters code	LU0776410689.LUF

Synthetischer Risiko-Rendite-Indikator (SRRI)

GERINGERES RISIKO Potenziell niedrigere Erträge **HÖHERES RISIKO** Potenziell höhere Erträge



Die Risikokategorie wurde anhand der historischen Performancedaten berechnet und ist möglicherweise kein verlässlicher Indikator für das zukünftige Risikoprofil des Fonds. Es wird nicht garantiert, dass die Risikokategorie des Fonds unverändert bleibt. Weitere Informationen finden Sie im Dokument mit wesentlichen Informationen für den Anleger.

Kennzahlen

	Fonds	Ziel-Referenzindex
Volatilität (annualisiert in % über 3 Jahre)	8,8	1,6
Beta (3 Jahre)	1,2	-
Sharpe Ratio (3 Jahre)	0,7	4,3

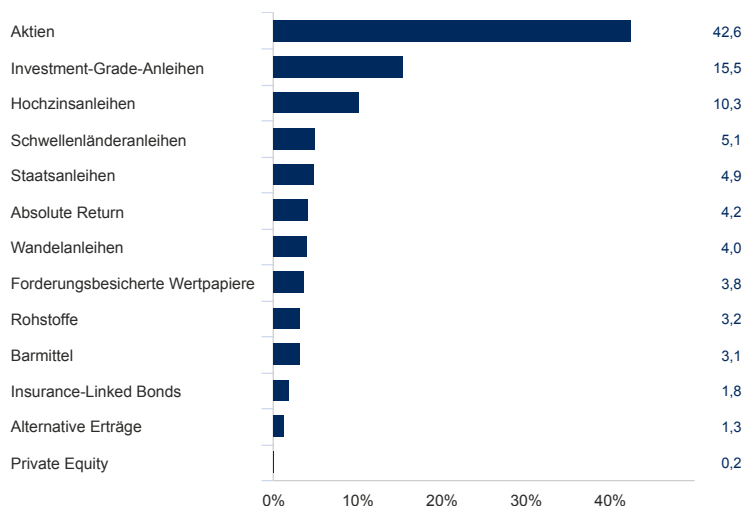
Quelle: Morningstar. Die obigen Kennzahlen basieren auf Performancedaten auf der Basis von Rücknahmepreisen.

A Thesaurierend EUR | Stand der Daten 31.10.2021

Vermögensaufteilung

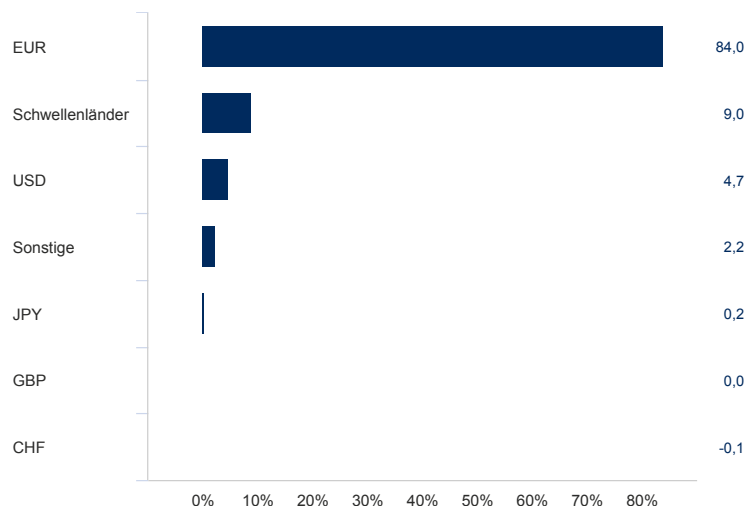
Quelle: Schroders. Top-Positionen und Vermögensaufteilung auf Fondsebene.

Anlageklasse (%)



● Fonds

Währung (%)



● Fonds

10 größte Positionen (%)

Positionsname	%
Schroder European Large Cap Equity Portfolio	16,1
Schroder US Corporate Bond Portfolio	8,5
Schroder Global Equity Portfolio	8,4
Schroder European Corporate Bond Portfolio	7,0
Schroder High Yield Portfolio	5,4
US 5 Year Bond Future	4,9
Schroder European High Yield Portfolio	4,9
Schroder QEP Global Value Portfolio	4,0
Schroder Global Sustainable Convertible Bond Portfolio	4,0
Schroder Emerging Markets Local Bond Portfolio	3,9

Kontaktdaten

Schroder Investment Management (Europe) S.A.

5, rue Höhenhof

Sennigerberg

Luxemburg

L-1736

Tel.: +352 341 342 202

Fax: +352 341 342 342

A Thesaurierend EUR | Stand der Daten 31.10.2021

Informationen zum Vergleichsindex und Kapitalmaßnahmen

Zwischen dem Fonds und dem Vergleichsindex können sich gewisse Unterschiede in der Wertentwicklung ergeben, da die Wertentwicklung des Fonds nicht zum gleichen Zeitpunkt ermittelt wird wie die des Vergleichsindex. Der Schroder ISF Global Diversified Growth wurde im Juli 2012 aufgelegt, um den Transfer für Aktionäre der Strategic Solutions zur Schroder ISF SICAV zu erleichtern. Vor dem 02. Juli 2012 verwendet der Fonds ersatzweise die historische Wertentwicklung des Strategic Solutions - Schroder Global Diversified Growth Fund (am 19.05.2006 aufgelegt). Die Angaben für die Kerninflation (Core HICP) sind auf dem Stand 1 Monat vor dem Berichtsdatum. Der Core HICP wird von Eurostat geliefert und steht für die Inflation innerhalb der EU ohne Energie, Nahrungsmittel, Alkohol und Tabak. Das längerfristige Renditeziel besteht darin, den HICP um 5% jährlich zu übertreffen. Die Wertentwicklung des Fonds sollte im Hinblick auf sein Performanceziel bewertet werden, das bedeutet, eine Wertentwicklung zu erzielen, die dem Harmonised Index of Consumer Prices (HICP) +5 % entspricht, und mit dem Harmonised Index of Consumer Prices und dem MSCI AC World (Net TR) Hedged to EUR Index verglichen werden. Die Vergleichs-Referenzindizes werden nur zu Performance-Vergleichszwecken angegeben und haben keinen Einfluss darauf, wie der Anlageverwalter das Vermögen des Fonds investiert. In Bezug auf den MSCI AC World (Net TR) Hedged to EUR Index wird erwartet, dass sich das Anlageuniversum des Fonds in begrenztem Umfang mit den Bestandteilen des Vergleichs-Referenzwertes überschneidet. Der Anlageverwalter investiert auf diskretionärer Basis. Es gibt keine Einschränkungen im Hinblick auf das Ausmaß, in dem das Portfolio und die Performance des Fonds von jenen des MSCI AC World (Net TR) Hedged to EUR Index abweichen dürfen. Der Anlageverwalter investiert in Unternehmen oder Sektoren, die nicht im MSCI AC World (Net TR) Hedged to EUR Index enthalten sind. Der Ziel-Referenzindex wurde ausgewählt, da die anvisierte Rendite des Fonds gemäß dem Anlageziel der Rendite dieses Referenzindex entsprechen oder diese übertreffen soll. Jeglicher Vergleichs-Referenzwert wurde ausgewählt, da der Anlageverwalter der Ansicht ist, dass dieser Referenzwert angesichts der Anlageziele und der Anlagepolitik des Fonds ein geeigneter Vergleich für Performancezwecke ist. Im Referenzwert bzw. den Referenzwerten sind die ökologischen und sozialen Merkmale bzw. das Nachhaltigkeitsziel des betreffenden Fonds nicht berücksichtigt.

A Thesaurierend EUR | Stand der Daten 31.10.2021

Abschnitt Informationen zu Quellen und Ratings.

Die von Schroders entwickelten Tools, einschließlich SustainEx, decken möglicherweise nicht alle Beteiligungen des Fonds ab. In diesem Fall kann Schroders eine Reihe alternativer Methoden zur Bewertung der jeweiligen Beteiligung anwenden. Darüber hinaus werden bestimmte Arten von Vermögenswerten (z. B. Barmittel und bestimmte gleichwertige Wertpapiere wie Gilts) als neutral behandelt und daher von unseren proprietären Tools nicht berücksichtigt. Die SustainEx-Werte zeigen die Daten zum Monatsende. Wenn ein Fonds auf der Grundlage des Ratingsystems des Anlagemanagers einen höheren Gesamt-Nachhaltigkeits-Score als sein Nachhaltigkeits-Referenzwert beibehält, bedeutet dies, dass, basierend auf den Daten zum Monatsende, der gewichtete Durchschnittswert des Fonds in SustainEx in den letzten sechs Monaten höher sein wird als der Referenzwert-Score in SustainEx im gleichen Zeitraum. Wenn ein Fonds unterschiedliche Nachhaltigkeitskriterien hat (z. B. einen Mindestanteil seiner Vermögenswerte in nachhaltige Anlagen investiert oder einen positiven absoluten Nachhaltigkeits-Score erhält), wird hier der gewichtete Durchschnittswert des Fonds in SustainEx nur zur Information und zur Veranschaulichung angezeigt.

Impact Scores: Diese werden mit dem von Schroders entwickelten Tool SustainEx™ erstellt, das eine Schätzung der potenziellen gesellschaftlichen oder ökologischen Auswirkungen liefert, die von einem Unternehmen oder einem anderen Emittenten ausgehen können. Dazu werden bestimmte Kennzahlen in Bezug auf den Emittenten verwendet und die positiven und negativen Auswirkungen jeder dieser Kennzahl in wirtschaftlicher Hinsicht quantifiziert, um ein Gesamtergebnis zu erhalten. Nicht alle diese Kennzahlen sind in den Impact Scores für die Auswirkungen auf den „Menschen“ und den „Planeten“ enthalten, und die Art und Weise, wie diese Bewertungen erstellt werden, kann sich im Laufe der Zeit ändern. Es nutzt und stützt sich auf Daten Dritter (einschließlich Schätzungen Dritter) sowie eigene Annahmen von Schroders für die Modellierung und das Ergebnis weicht von anderen Nachhaltigkeits-Tools und -Maßstäben ab. Wenn SustainEx™ sich auf Daten und Schätzungen von Dritten stützt, ist Schroders bestrebt, sicherzustellen, dass diese Daten und Schätzungen korrekt sind, aber Schroders kann keine Gewähr für die Korrektheit, Vollständigkeit und Angemessenheit dieser Daten und Schätzungen Dritter übernehmen und tut dies auch nicht. Wie jedes Modell, das auf verschiedenen Kennzahlen und Datenpunkten basiert, wird sich SustainEx™ im Laufe der Zeit weiterentwickeln, da Schroders die Kennzahlen und ihre relativen Beiträge kontinuierlich bewertet, verfeinert und ergänzt. Die Ermittlung der SustainEx™-Scores beinhaltet ein gewisses Maß an Einschätzung und Subjektivität bei den verschiedenen von Schroders ausgewählten Kennzahlen. Daher übernimmt Schroders keine Haftung für Ungenauigkeiten oder Auslassungen in den SustainEx™-Scores oder für die Verwendung von oder das Vertrauen auf diese. Im Zuge der Weiterentwicklung des Modells können Änderungen hinsichtlich der Anwendung der Kennzahlen zu Änderungen des SustainEx™-Scores eines Emittenten und letztlich des Gesamt-Scores des Fonds/Portfolios führen. Gleichzeitig kann sich natürlich die SustainEx-Performance des Emittenten verbessern oder verschlechtern.

Rating von MSCI ESG Research: Produziert von MSCI ESG Research zum „Bilanzstichtag“. Die Fonds-Kennzahlen und -Ratings von MSCI ESG Research LLC („MSCI ESG“) (die „Informationen“) bieten Daten zu Umwelt, Sozialem und Unternehmensführung in Bezug auf zugrunde liegende Wertpapiere von mehr als 31.000 auf mehreren Vermögensklassen basierenden Investmentfonds und ETFs weltweit. MSCI ESG ist ein registrierter Anlageberater unter dem U.S. Investment Advisers Act von 1940. Die MSCI ESG-Materialien wurden weder bei der U.S. Securities and Exchange Commission noch bei einer anderen Aufsichtsbehörde eingereicht noch von dieser genehmigt. Keine der Informationen stellt ein Angebot zum Kauf oder Verkauf oder eine Förderung oder Empfehlung eines Wertpapiers, eines Finanzinstruments, eines Produkts oder einer Handelsstrategie dar, noch sollten sie als Hinweis oder Garantie für eine zukünftige Wertentwicklung, Analyse, Prognose oder Vorhersage verstanden werden. Die Informationen sollten nicht dazu verwendet werden, zu bestimmen, welche Wertpapiere zu kaufen oder zu verkaufen sind oder wann sie gekauft oder verkauft werden sollten. Die Informationen werden ohne Mängelgewähr bereitgestellt und der Nutzer dieser Informationen übernimmt das volle Risiko der Nutzung der Informationen, die er vornimmt oder zulässt. **Morningstar Sustainability Rating:** Das Sustainability Rating bezieht sich auf den Bilanzstichtag. Sustainalytics stellt Analysen auf Unternehmensebene zur Verfügung, die in die Berechnung des Morningstar Sustainability Ratings einfließen [historischer Nachhaltigkeitswert]. © 2021 Morningstar. Alle Rechte vorbehalten. Das Rating des Fonds: (1) ist Eigentum von Morningstar und/oder seinen Contentanbietern; (2) darf weder kopiert noch verbreitet werden; und (3) wird hinsichtlich seiner Richtigkeit, Vollständigkeit oder Aktualität nicht garantiert. Weder Morningstar noch seine Contentanbieter haften für Schäden oder Verluste, die sich aus der Verwendung dieses Ratings ergeben. Die frühere Wertentwicklung ist keine Garantie für zukünftige Ergebnisse. Quelle aller Performancedaten, sofern nicht anders angegeben: Morningstar, auf Bid-to-Bid-Grundlage bei Wiederanlage der Nettoerträge, nach Abzug von Gebühren.

Morningstar-Rating:© Morningstar 2021. Alle Rechte vorbehalten. Die hierin enthaltenen Informationen (1) sind Eigentum von Morningstar und/oder dessen Inhaltsanbietern; (2) dürfen nicht kopiert oder verbreitet werden und (3) unterliegen keiner Garantie hinsichtlich Richtigkeit, Vollständigkeit oder Rechtzeitigkeit. Weder Morningstar noch dessen Inhaltsanbieter sind für Schäden oder Verluste verantwortlich, die durch die Verwendung dieser Informationen entstehen. Die Wertentwicklung in der Vergangenheit ist keine Garantie für zukünftige Ergebnisse.

Wichtige Hinweise

Dieser Teilfonds ist Bestandteil des Schroder International Selection Fund, ein Umbrellafonds nach Luxemburger Recht (die „Gesellschaft“). Verwaltet wird die Gesellschaft von Schroder Investment Management (Europe) S.A. Dieses Dokument stellt kein Angebot und keine Aufforderung dar, Anteile an der Gesellschaft zu zeichnen. Keine Angabe in diesem Dokument sollte als Empfehlung ausgelegt werden. Die Zeichnung von Anteilen an der Gesellschaft kann nur auf der Grundlage der wesentlichen Anlegerinformationen in der geltenden Fassung, des aktuellen Verkaufsprospekts und des letzten geprüften Jahresberichts (sowie des darauf folgenden ungeprüften Halbjahresberichts, sofern veröffentlicht) erfolgen. Weitere fondsspezifische Informationen können den wesentlichen Anlegerinformationen in der geltenden Fassung und dem aktuellen Verkaufsprospekt entnommen werden, die kostenlos in Papierform bei den Zahl- und Informationsstellen in Deutschland (UBS Deutschland AG, OpernTurm, Bockenheimer Landstraße 2-4, D-60306 Frankfurt am Main sowie Schroder Investment Management (Europe) S.A., German Branch, Taunustor 1, D-60310 Frankfurt am Main [nur Informationsstelle]) in deutscher Sprache erhältlich sind. Zusätzlich steht eine jeweils geltende Fassung der wesentlichen Anlegerinformationen unter www.schroders.de zur Verfügung. Investitionen in die Gesellschaft sind mit Risiken verbunden, die in den wesentlichen Anlegerinformationen und dem Verkaufsprospekt ausführlicher beschrieben werden. **Frühere Wertentwicklungen, Simulationen oder Prognosen sind kein verlässlicher Indikator für die künftige Wertentwicklung. Anteilspreise und das daraus resultierende Einkommen können sowohl steigen als auch fallen; Anleger erhalten eventuell den investierten Betrag nicht zurück.** Schroders ist ein Datenverantwortlicher in Bezug auf Ihre personenbezogenen Daten. Informationen dazu, wie Schroders Ihre personenbezogenen Daten verarbeitet, finden Sie in unserer Datenschutzrichtlinie, die Sie unter www.schroders.com/en/privacy-policy einsehen oder bei Schroders anfordern können, falls Sie auf diese Webseite keinen Zugriff haben. Diese Veröffentlichung wurde von Schroder Investment Management (Europe) S.A., 5, rue Höhenhof, L-1736 Senningerberg, Luxemburg, herausgegeben. Handelsregister Luxemburg: B 37.799. Für Ihre Sicherheit kann die Kommunikation aufgezeichnet oder überwacht werden. Schroders ist ein Datenverantwortlicher in Bezug auf Ihre personenbezogenen Daten. Informationen dazu, wie Schroders Ihre personenbezogenen Daten verarbeitet, finden Sie in unserer Datenschutzrichtlinie, die Sie unter www.schroders.com/en/privacy-policy einsehen oder bei Schroders anfordern können, falls Sie auf diese Webseite keinen Zugriff haben. Externe Daten sind Eigentum oder Lizenzobjekt des Datenlieferanten und dürfen ohne dessen Zustimmung zu irgendwelchen anderen Zwecken weder reproduziert noch extrahiert werden. Externe Daten werden ohne irgendwelche Garantien zur Verfügung gestellt. Der Datenlieferant und der Herausgeber des Dokuments haften in keiner Weise in Bezug auf externe Daten. Der Verkaufsprospekt bzw. www.schroders.com enthält weitere Haftungsausschlüsse, die externe Daten betreffen.