

### Anlageziel

Das Managementteam wählt bei der aktiven Verwaltung des Fondsportfolios Unternehmen aus, die in der Lage sind, die internationalen Standards für Umweltschutz, Soziales und Corporate Governance einzuhalten, und überdurchschnittliche Wachstumsaussichten und Anlagemerkmale bieten. Im Fokus des Fondsmanagements stehen Aktien von Unternehmen, die in Schwellenländern tätig sind. Der Fonds misst seine Wertentwicklung an keinem Referenzindex. Die Auswahl der Wertpapiere obliegt allein dem Management.

### Fonds-Fakten

Fondskategorie: Aktienfonds/ Emerging Markets/ Growth/Large Cap  
 WKN: A1JHTH  
 ISIN: LU0602539271  
 Auflagedatum: 15. April 2011  
 Fondsvolumen: 5,17 Mrd. EUR (29.10.2021)  
 Kapitalverwaltungsgesellschaft: Nordea Investment Funds S.A.  
 Fondsmanager/Anlageberater: -  
 Vertrieb: -  
 Sitzland: Luxemburg  
 Fondswährung: EUR  
 Rücknahmepreis: 171,31  
 Ertragsverwendung: Thesaurierend  
 Geschäftsjahr: 01. Januar - 31. Dezember

### Wertentwicklung in der Vergangenheit\*

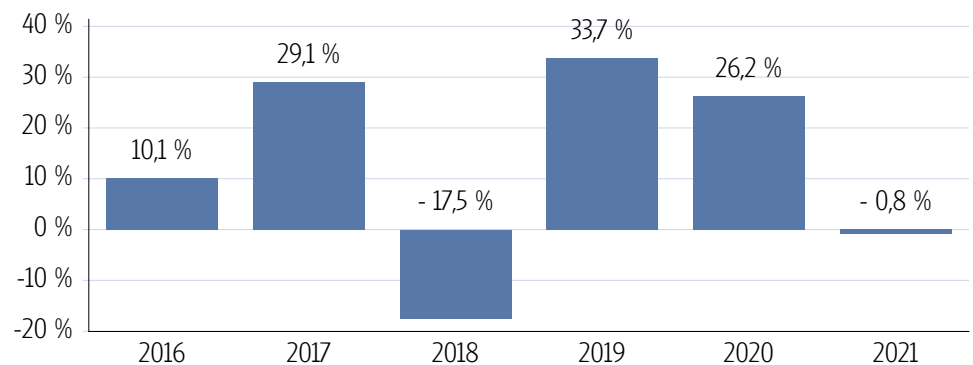
#### Indexierte Wertentwicklung (30.11.2021)



#### Wertentwicklung über verschiedene Zeiträume (30.11.2021)

1 Monat	3 Monate	6 Monate	lfd. Jahr	1 Jahr
-3,07 %	-5,45 %	-5,62 %	-0,83 %	4,80 %
3 Jahre p.a.	5 Jahre p.a.	10 Jahre p.a.	Seit Auflage p.a.	
16,87 %	12,42 %	11,03 %	8,92 %	
3 Jahre	5 Jahre	10 Jahre	Seit Auflage	
59,70 %	79,65 %	185,04 %	147,84 %	

#### Wertentwicklung pro Kalenderjahr (30.11.2021)



#### Rollierende 12-Monats Entwicklung (30.11.2021)

30.11.16-30.11.17	30.11.17-30.11.18	30.11.18-30.11.19	30.11.19-30.11.20	30.11.20-30.11.21
28,81 %	-12,67 %	20,76 %	26,18 %	4,80 %

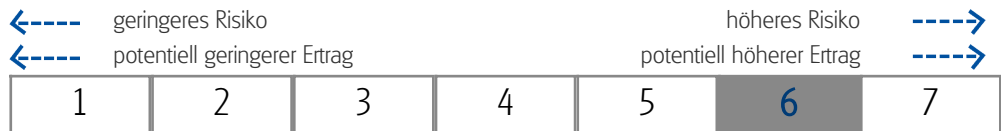
\*Historische Wertentwicklungen sind keine Garantie für eine ähnliche Entwicklung in der Zukunft. Diese ist nicht prognostizierbar. Die Berechnung der Wertentwicklung erfolgt gemäß BVI-Methode.

### Kennzahlen

Volatilität	
1 Jahr	+16,62 %
3 Jahre	+20,47 %
5 Jahre	+18,53 %
Sharpe Ratio	
1 Jahr	0,32
3 Jahre	0,85
5 Jahre	0,70
Maximaler Verlust	
1 Jahr	-13,6 %
3 Jahre	-30,2 %
5 Jahre	-30,2 %
Verlustdauer in Monaten	
1 Jahr	3
3 Jahre	3
5 Jahre	3
Fonds-Konditionen	
Ausgabeaufschlag:	Ein Ausgabeaufschlag fällt im Rahmen der fondsgebundenen Rentenversicherungen von Condor nicht an.
Max. Verwaltungsvergütung p.a.:	0,75 %
Max. Fondsmanagement Gebühr p.a.:	-
Max. Depotbankvergütung p.a.:	-
Laufende Kosten:	0,96 % (10.03.2021)
Erfolgsabhängige Vergütung:	0,00

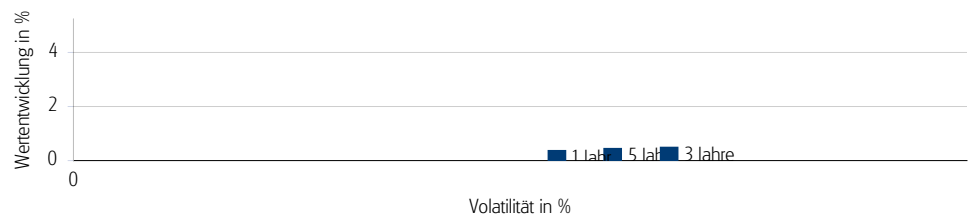
### Risikokennzahlen

#### Risiko- & Ertragsprofil\*



\*Gemäß der Wesentlichen Anlegerinformation (KID) vom 10.03.2021

#### Risiko - Rendite - Diagramm (30.11.2021)



### Portfoliostruktur

#### Anlagevermögen (31.10.2021)

Aktien	99,15 %
Kasse	0,85 %

#### Top 5 Währungsverteilung (31.10.2021)

EUR	100,00 %
-----	----------

#### Top 5 Holdings (31.10.2021)

Taiwan Semicon Man	9,33 %
Tencent Holdings	7,32 %
Samsung Electronics	6,76 %
Alibaba Group Holding Ltd. Reg.Shares	6,48 %
Meituan Dianping	3,60 %

#### Rechtliche Hinweise

Datenquelle für Fondsinformationen: Scope Analysis GmbH und cleversoft GmbH. Die von der Scope Analysis GmbH und von der cleversoft GmbH bereitgestellten Informationen stellen keine Empfehlungen dar und dienen nicht der Anlageberatung. Insbesondere stellen diese Informationen keine Anlageempfehlung oder Anlagestrategieempfehlung im Sinne von § 34 b WpHG dar. Die cleversoft GmbH trifft keinerlei Aussage zur bisherigen und zukünftigen Wertentwicklung der angezeigten Wertpapiere. Wegen der Dynamik der Finanzmärkte muss jegliche Haftung im Zusammenhang mit der Nutzung der Informationen oder dem (evtl. auch irrtümlichen) Vertrauen auf deren Richtigkeit, Vollständigkeit oder Aktualität ausgeschlossen werden. Informieren Sie sich daher vor dem Fondserwerb auf der Internetseite der jeweiligen Fondsgesellschaft.