

### Anlageziel

Dieser Fonds investiert in japanische Aktien ohne Einschränkung in Bezug auf die Börsenkapitalisierung. Die Vermögensverwaltung basiert auf dem Prinzip des 'business-like investing', d.h. alle Investitionen werden wie langfristige Beteiligungen am jeweiligen Unternehmen betrachtet. Entsprechend sucht der Fondsmanager Qualitätsunternehmen, die dank ihrer erheblichen Wettbewerbsvorteile rentabel sind, einen hohen, regelmäßigen Cash Flow erzielen und letztlich für die Aktionäre langfristig Werte schaffen. Die Bewertung der Unternehmen steht besonders im Fokus: Der Kurs muss zum Zeitpunkt der Investition unter dem für das jeweilige Unternehmen ermittelten inneren Wert liegen. Die Portfoliostruktur ergibt sich als Summe der einzelnen Anlagechancen. Ziel des Teilfonds ist ein langfristiger Kapitalzuwachs.

### Fonds-Fakten

Fondskategorie: Aktienfonds/  
Japan/Blend/Large  
Cap

WKN: A1H542  
ISIN: LU0578148537  
Auflagedatum: 08. Oktober 2013  
Fondsvolumen: 47,95 Mio. ¥  
(31.01.2021)

Kapitalverwaltungs-  
gesellschaft: BLI - Banque de  
Luxembourg  
Investments S.A.

Fondsmanager/  
Anlageberater: -

Vertrieb: BLI - Banque de  
Luxembourg  
Investments S.A.

Sitzland:  
Fondswährung: JPY  
Rücknahmepreis: 17.486,00  
Ertragsverwendung: Thesaurierend  
Geschäftsjahr: 01. Oktober -  
30. September

### Wertentwicklung in der Vergangenheit\*

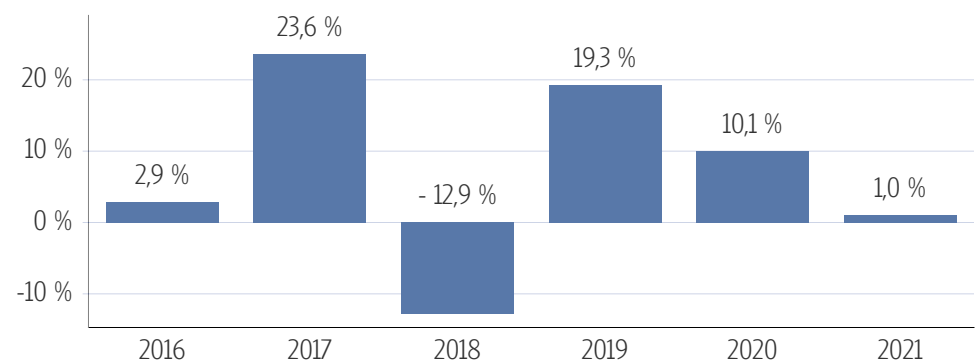
#### Indexierte Wertentwicklung (24.02.2021)



#### Wertentwicklung über verschiedene Zeiträume (24.02.2021)

1 Monat	3 Monate	6 Monate	lfd. Jahr	1 Jahr
-1,19 %	2,94 %	13,26 %	0,99 %	17,73 %
3 Jahre p.a.	5 Jahre p.a.	10 Jahre p.a.	Seit Auflage p.a.	
5,54 %	10,63 %	-	10,56 %	
3 Jahre	5 Jahre	10 Jahre	Seit Auflage	
17,56 %	65,82 %	-	109,88 %	

#### Wertentwicklung pro Kalenderjahr (24.02.2021)



#### Rollierende 12-Monats Entwicklung (24.02.2021)

24.02.15- 24.02.16	24.02.16- 24.02.17	24.02.17- 24.02.18	24.02.18- 24.02.19	24.02.19- 24.02.20	24.02.20- 24.02.21
-0,32 %	17,82 %	19,72 %	-3,59 %	3,57 %	17,73 %

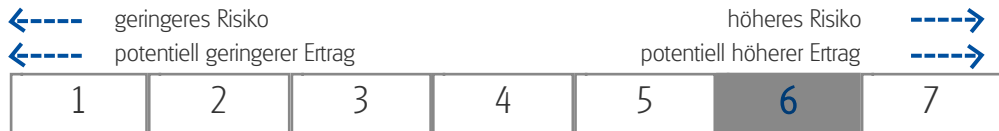
\*Historische Wertentwicklungen sind keine Garantie für eine ähnliche Entwicklung in der Zukunft. Diese ist nicht prognostizierbar. Die Berechnung der Wertentwicklung erfolgt gemäß BVI-Methode.

### Kennzahlen

Volatilität	
1 Jahr	+19,08 %
3 Jahre	+16,05 %
5 Jahre	+15,61 %
Sharpe Ratio	
1 Jahr	0,96
3 Jahre	0,37
5 Jahre	0,71
Maximaler Verlust	
1 Jahr	-23,8 %
3 Jahre	-29,4 %
5 Jahre	-29,4 %
Verlustdauer in Monaten	
1 Jahr	2
3 Jahre	3
5 Jahre	3
<b>Fonds-Konditionen</b>	
Ausgabeauschlag:	Ein Ausgabeaufschlag fällt im Rahmen der fondsgebundenen Rentenversicherungen von Condor nicht an.
Max. Verwaltungsvergütung p.a.:	1,50 %
Max. Fondsmanagement Gebühr p.a.:	-
Max. Depotbankvergütung p.a. :	0,04 %
Laufende Kosten:	1,68 % (15.02.2021)
Erfolgsabhängige Vergütung:	0,00

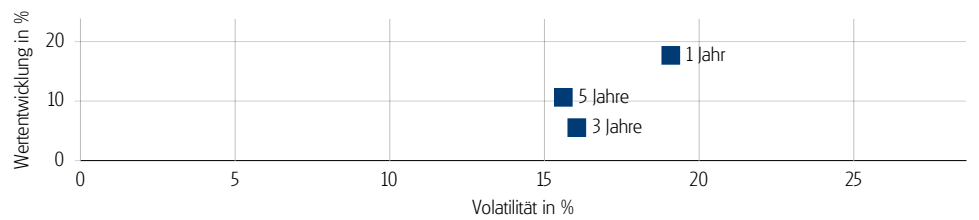
### Risikokennzahlen

#### Risiko- & Ertragsprofil\*



\*Gemäß der Wesentlichen Anlegerinformation (KID) vom 15.02.2021

#### Risiko - Rendite - Diagramm (24.02.2021)



### Portfoliostruktur

#### Anlagevermögen (31.01.2021)

Aktien	95,90 %
Kasse	4,10 %

#### Top 5 Branchenverteilung (31.01.2021)

Konsum, nicht zyklisch	22,50 %
Industrie	20,00 %
IT	16,50 %
Gesundheit	15,10 %
Konsum, zyklisch	11,00 %

#### Top 5 Länderverteilung (31.01.2021)

Japan	95,90 %
-------	---------

#### Top 5 Holdings (31.01.2021)

Kao Corp	3,40 %
Secom	3,30 %
Nintendo	3,10 %
Shimano	2,90 %
Pigeon Corp	2,50 %

#### Rechtliche Hinweise

Datenquelle für Fondsinformationen: cleversoft GmbH. Die von der cleversoft GmbH bereitgestellten Informationen stellen keine Empfehlungen dar und dienen nicht der Anlageberatung. Insbesondere stellen diese Informationen keine Finanzanalyse im Sinne von § 34 b WpHG dar. Die cleversoft GmbH trifft keinerlei Aussage zur bisherigen und zukünftigen Wertentwicklung der angezeigten Wertpapiere. Wegen der Dynamik der Finanzmärkte muss jegliche Haftung im Zusammenhang mit der Nutzung der Informationen oder dem (evtl. auch irtümlichen) Vertrauen auf deren Richtigkeit, Vollständigkeit oder Aktualität ausgeschlossen werden. Informieren Sie sich daher vor dem Fondserwerb auf der Internetseite der jeweiligen Fondsgesellschaft.