

Anlageziel

Das Vermögen des Teilfonds wird unter Berücksichtigung des Grundsatzes der Risiko-diversifikation hauptsächlich in Aktien, aktienähnliche übertragbare Wertpapiere, Partizipationsscheine usw. (Aktienwertpapiere) von Gesellschaften investiert, mit Sitz in einem Schwellenland und/oder von Gesellschaften, die ihren Geschäftsschwerpunkt in einem Schwellenland haben und die einen Beitrag zu einer Nachhaltigen Wirtschaftsweise leisten.

Fonds-Fakten

Fondskategorie: Aktienfonds/ Emerging Markets/ Blend/Standardwerte
 WKN: A1JJMA
 ISIN: LU0571085413
 Auflegedatum: 15. Juli 2011
 Fondsvolumen: 6,61 Mrd. EUR (06.12.2021)
 Kapitalverwaltungsgesellschaft: Vontobel Asset Management S.A.
 Fondsmanager/Anlageberater: -
 Vertrieb: -
 Sitzland: Luxemburg
 Fondswährung: USD
 Rücknahmepreis: 155,71 EUR
 Ertragsverwendung: Thesaurierend
 Geschäftsjahr: 01. September - 31. August

Wertentwicklung in der Vergangenheit*

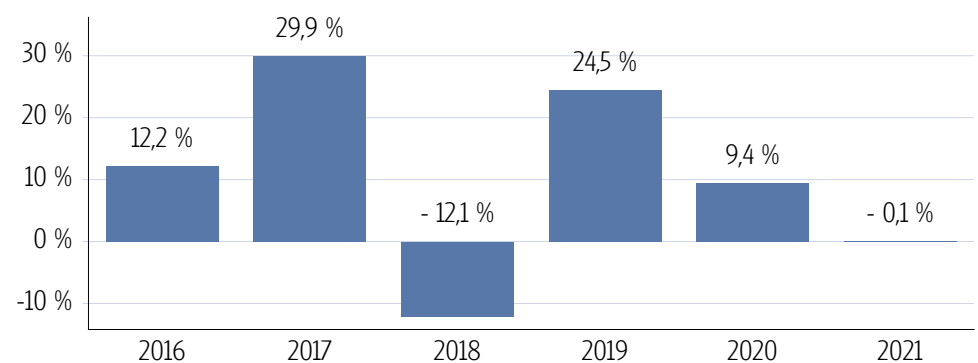
Indexierte Wertentwicklung (06.12.2021)



Wertentwicklung über verschiedene Zeiträume (06.12.2021)

1 Monat	3 Monate	6 Monate	lfd. Jahr	1 Jahr
0,48 %	-1,17 %	-4,75 %	-0,12 %	2,66 %
3 Jahre p.a.	5 Jahre p.a.	10 Jahre p.a.	Seit Auflage p.a.	
9,74 %	9,16 %	8,85 %	7,89 %	
3 Jahre	5 Jahre	10 Jahre	Seit Auflage	
32,21 %	55,03 %	133,65 %	120,27 %	

Wertentwicklung pro Kalenderjahr (06.12.2021)



Rollierende 12-Monats Entwicklung (06.12.2021)

06.12.16-06.12.17	06.12.17-06.12.18	06.12.18-06.12.19	06.12.19-06.12.20	06.12.20-06.12.21
25,66 %	-6,68 %	15,54 %	11,46 %	2,66 %

*Historische Wertentwicklungen sind keine Garantie für eine ähnliche Entwicklung in der Zukunft. Diese ist nicht prognostizierbar. Die Berechnung der Wertentwicklung erfolgt gemäß BVI-Methode.

Kennzahlen


Volatilität	
1 Jahr	+15,20 %
3 Jahre	+18,43 %
5 Jahre	+17,02 %
Sharpe Ratio	
1 Jahr	0,21
3 Jahre	0,56
5 Jahre	0,57
Maximaler Verlust	
1 Jahr	-15,5 %
3 Jahre	-28,9 %
5 Jahre	-28,9 %
Verlustdauer in Monaten	
1 Jahr	3
3 Jahre	3
5 Jahre	3

Fonds-Konditionen

Ausgabeaufschlag:	Ein Ausgabeaufschlag fällt im Rahmen der fondsgebundenen Rentenversicherungen von Condor nicht an.
Max. Verwaltungsvergütung p.a.:	1,65 %
Max. Fondsmanagement Gebühr p.a.:	-
Max. Depotbankvergütung p.a.:	-
Laufende Kosten:	2,03 % (01.09.2021)
Erfolgsabhängige Vergütung:	0,00

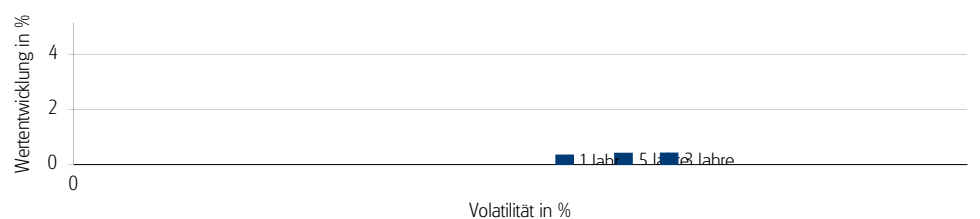
Risikokennzahlen

Risiko- & Ertragsprofil*



*Gemäß der Wesentlichen Anlegerinformation (KID) vom 01.09.2021

Risiko - Rendite - Diagramm (06.12.2021)



Portfoliostruktur

Anlagevermögen (30.09.2021)

Aktien	99,40 %
Kasse	0,60 %

Top 5 Branchenverteilung (30.09.2021)

Utilities	25,20 %
Finanzen	17,50 %
Nicht-Basiskonsumgüter	11,40 %
Kommunikationsdienste	11,20 %
Roh-, Hilfs- & Betriebsstoffe	9,90 %

Top 5 Länderverteilung (30.09.2021)

China	40,00 %
Taiwan	13,20 %
Korea, Republik (Südkorea)	9,60 %
Indien	9,20 %
Russische Föderation	7,30 %

Top 5 Währungsverteilung (30.09.2021)

HKD	21,90 %
USD	18,80 %
CNY	16,60 %
INR	9,20 %
KRW	7,90 %

Rechtliche Hinweise

Datenquelle für Fondsinformationen: Scope Analysis GmbH und cleversoft GmbH. Die von der Scope Analysis GmbH und von der cleversoft GmbH bereitgestellten Informationen stellen keine Empfehlungen dar und dienen nicht der Anlageberatung. Insbesondere stellen diese Informationen keine Anlageempfehlung oder Anlagestrategieempfehlung im Sinne von § 34 b WpHG dar. Die cleversoft GmbH trifft keinerlei Aussage zur bisherigen und zukünftigen Wertentwicklung der angezeigten Wertpapiere. Wegen der Dynamik der Finanzmärkte muss jegliche Haftung im Zusammenhang mit der Nutzung der Informationen oder dem (evtl. auch irrtümlichen) Vertrauen auf deren Richtigkeit, Vollständigkeit oder Aktualität ausgeschlossen werden. Informieren Sie sich daher vor dem Fondserwerb auf der Internetseite der jeweiligen Fondsgesellschaft.