

Anlageziel

Der DJE - Zins & Dividende ist ein weltweit unabhängig von Benchmark-Vorgaben angelegter Mischfonds. Der Fondsmanager verfolgt den Absolute-Return-Gedanken, mit dem Ziel, Verluste weitestgehend zu vermeiden. Durch differenzierte Gewichtung der Assetklassen Anleihen und dividenden- und substanzstarke Aktien, sollen einerseits regelmäßige Zinseinkünfte generiert sowie andererseits eine möglichst nachhaltige positive Wertentwicklung bei geringer Volatilität erzielt werden. Der flexible Investmentansatz des Fonds ermöglicht eine schnelle Anpassung an die sich stetig verändernden Marktgegebenheiten. Zur Verringerung des Risikos von Kapital-schwankungen sind mindestens 50% des Fondsvermögens dauerhaft in Anleihen angelegt. Das Aktienengagement ist auf maximal 50% begrenzt. Währungsrisiken werden je nach Marktlage abgesichert.

Fonds-Fakten

Fondskategorie: VV-Fonds/ Global/ Multi-Asset/Ausgewogen
 WKN: A1C7Y9
 ISIN: LU0553169458
 Auflegedatum: 06. Dezember 2010
 Fondsvolumen: 4,70 Mrd. EUR (22.05.2026)
 Kapitalverwaltungsgesellschaft: DJE Investment S.A.
 Fondsmanager/Anlageberater: Stefan Breintner
 Vertrieb: -
 Sitzland: Luxemburg
 Fondswährung: EUR
 Rücknahmepreis: 234,60
 Ertragsverwendung: Thesaurierend
 Geschäftsjahr: 01. Januar - 31. Dezember
 Transparenzverordnung (EU) 2019/2088: Art. 8 TVO ESG Merkmale

Wertentwicklung in der Vergangenheit*

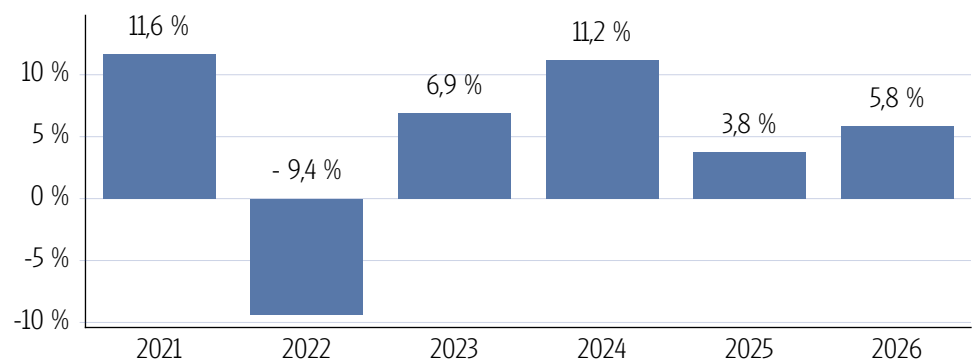
Indexierte Wertentwicklung (22.05.2026)



Wertentwicklung über verschiedene Zeiträume (22.05.2026)

1 Monat	3 Monate	6 Monate	lfd. Jahr	1 Jahr
3,21 %	2,30 %	8,37 %	5,84 %	12,05 %
3 Jahre p.a.	5 Jahre p.a.	10 Jahre p.a.	Seit Auflage p.a.	
7,90 %	4,99 %	5,21 %	5,67 %	
3 Jahre	5 Jahre	10 Jahre	Seit Auflage	
25,66 %	27,56 %	66,28 %	134,60 %	

Wertentwicklung pro Kalenderjahr (22.05.2026)



Rollierende 12-Monats Entwicklung (22.05.2026)

22.05.21-22.05.22	22.05.22-22.05.23	22.05.23-22.05.24	22.05.24-22.05.25	22.05.25-22.05.26
0,66 %	0,85 %	8,93 %	2,95 %	12,05 %

*Historische Wertentwicklungen sind keine Garantie für eine ähnliche Entwicklung in der Zukunft. Diese ist nicht prognostizierbar. Die Berechnung der Wertentwicklung erfolgt gemäß BVI-Methode.

Kennzahlen

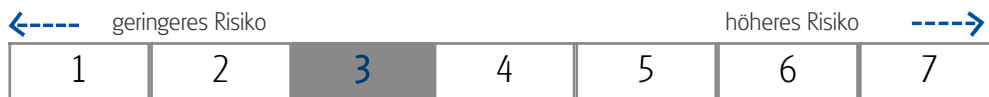
Volatilität	
1 Jahr	+5,80 %
3 Jahre	+6,39 %
5 Jahre	+6,46 %
Sharpe Ratio	
1 Jahr	1,71
3 Jahre	0,76
5 Jahre	0,47
Maximaler Verlust	
1 Jahr	-4,3 %
3 Jahre	-9,8 %
5 Jahre	-10,0 %
Verlustdauer in Monaten	
1 Jahr	1
3 Jahre	2
5 Jahre	2

Fonds-Konditionen

Ausgabeaufschlag:	Ein Ausgabeaufschlag fällt im Rahmen der fondsgebundenen Rentenversicherungen von Condor nicht an.
Portfoliogeühr: Depotführungsentgeld:	
Kontoführungsentgeld: Transaktionskosten:	
Max. Verwaltungsvergütung p.a.:	
Max. Fondsmanagement Gebühr p.a.:	-
Max. Depotbankvergütung p.a.:	0,10 %
Laufende Kosten:	1,65 % (16.04.2026)
Erfolgsabhängige Vergütung:	0,00

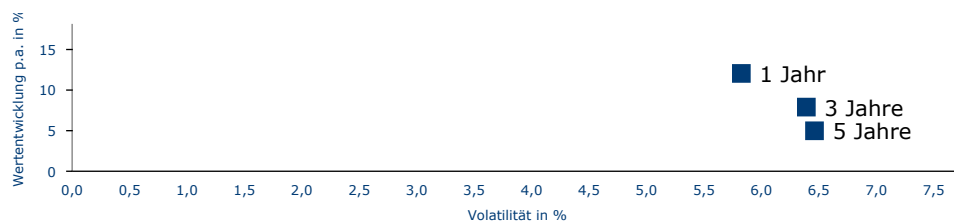
SRI

RISIKOINDIKATOR*



*Gemäß dem Basisinformationsblatt vom 16.04.2026

Risiko - Rendite - Diagramm (22.05.2026)



Portfoliostruktur

Anlagevermögen (31.03.2026)

Anleihen	54,03 %
Aktien	40,78 %
Kasse	5,19 %

Top 5 Branchenverteilung (31.03.2026)

öffentl.-rechtl. Institutionen	18,38 %
Technologie	11,59 %
Kommunikation	11,22 %
Konsumgüter	11,17 %
Industrie	6,71 %

Top 5 Länderverteilung (31.03.2026)

USA	37,29 %
Weitere Anteile	33,06 %
Deutschland	12,61 %
Norwegen	6,07 %
Vereinigtes Königreich	5,78 %

Top 5 Währungsverteilung (31.03.2026)

USD	46,00 %
EUR	26,69 %
Weitere Anteile	14,89 %
NOK	5,87 %
GBP	3,41 %

Rechtliche Hinweise

Datenquelle für Fondsinformationen: FERI AG und cleversoft GmbH. Die von der FERI AG und von der cleversoft GmbH bereitgestellten Informationen stellen keine Empfehlungen dar und dienen nicht der Anlageberatung. Insbesondere stellen diese Informationen keine Anlageempfehlung oder Anlagestrategieempfehlung im Sinne von § 34 b WpHG dar. Die cleversoft GmbH trifft keinerlei Aussage zur bisherigen und zukünftigen Wertentwicklung der angezeigten Wertpapiere. Wegen der Dynamik der Finanzmärkte muss jegliche Haftung im Zusammenhang mit der Nutzung der Informationen oder dem (evtl. auch irrtümlichen) Vertrauen auf deren Richtigkeit, Vollständigkeit oder Aktualität ausgeschlossen werden. Informieren Sie sich daher vor dem Fondserwerb auf der Internetseite der jeweiligen Fondsgesellschaft.