

Anlageziel

Der Fonds zielt darauf ab, die Rendite auf Ihre Anlage durch eine Kombination aus Kapitalwachstum und Erträgen auf das Fondsvermögen zu maximieren. Der Fonds legt mindestens 80% seines Gesamtvermögens in festverzinslichen Wertpapieren an. Mindestens 70% des Gesamtvermögens des Fonds wird in Wertpapieren angelegt, die in Euro denominated sind.

Fonds-Fakten

Fondskategorie: Rentenfonds/ Europa/ Gemischte Emittenten/Gemischte Laufzeiten

WKN: A1C2P2

ISIN: LU0430265933

Auflegedatum: 26. Juli 2010

Fondsvolumen: 1,90 Mrd. EUR (31.10.2024)

Kapitalverwaltungsgesellschaft: BlackRock (Luxembourg) S.A.

Fondsmanager/Anlageberater: Gabriel Micheli

Vertrieb: -

Sitzland: Luxemburg

Fondswährung: EUR

Rücknahmepreis: 24,21

Ertragsverwendung: Ausschüttend

Geschäftsjahr: 01. September - 31. August

Transparenzverordnung (EU) 2019/2088: Art. 8 TVO ESG Merkmale

Wertentwicklung in der Vergangenheit*

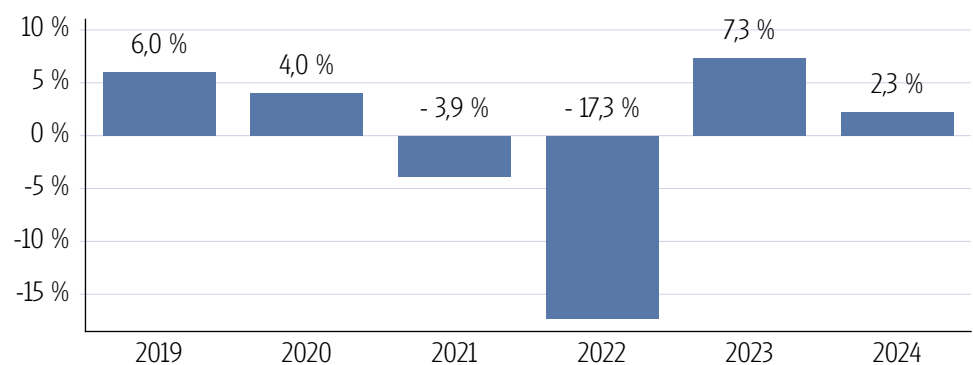
Indexierte Wertentwicklung (20.12.2024)



Wertentwicklung über verschiedene Zeiträume (20.12.2024)

1 Monat	3 Monate	6 Monate	lfd. Jahr	1 Jahr
0,62 %	0,58 %	3,42 %	2,26 %	1,93 %
3 Jahre p.a.	5 Jahre p.a.	10 Jahre p.a.	Seit Auflage p.a.	
-3,54 %	-1,96 %	0,14 %	1,95 %	
3 Jahre	5 Jahre	10 Jahre	Seit Auflage	
-10,26 %	-9,44 %	1,42 %	32,10 %	

Wertentwicklung pro Kalenderjahr (20.12.2024)



Rollierende 12-Monats Entwicklung (20.12.2024)

20.12.19-20.12.20	20.12.20-20.12.21	20.12.21-20.12.22	20.12.22-20.12.23	20.12.23-20.12.24
3,86 %	-2,84 %	-17,10 %	6,21 %	1,93 %

*Historische Wertentwicklungen sind keine Garantie für eine ähnliche Entwicklung in der Zukunft. Diese ist nicht prognostizierbar. Die Berechnung der Wertentwicklung erfolgt gemäß BVI-Methode.

Kennzahlen

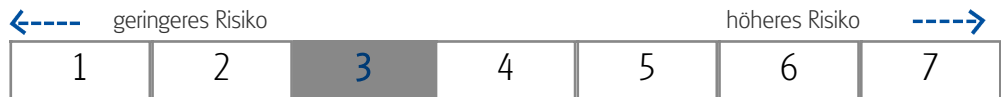
Volatilität	
1 Jahr	+3,98 %
3 Jahre	+6,05 %
5 Jahre	+5,27 %
Sharpe Ratio	
1 Jahr	-0,40
3 Jahre	-0,93
5 Jahre	-0,58
Maximaler Verlust	
1 Jahr	-2,8 %
3 Jahre	-19,6 %
5 Jahre	-22,0 %
Verlustdauer in Monaten	
1 Jahr	2
3 Jahre	7
5 Jahre	7

Fonds-Konditionen

Ausgabeaufschlag:	Ein Ausgabeaufschlag fällt im Rahmen der fondsgebundenen Rentenversicherungen von Condor nicht an.
Max. Verwaltungsvergütung p.a.:	0,75 %
Max. Fondsmanagement Gebühr p.a.:	-
Max. Depotbankvergütung p.a.:	0,30 %
Laufende Kosten:	0,98 % (16.04.2024)
Erfolgsabhängige Vergütung:	0,00

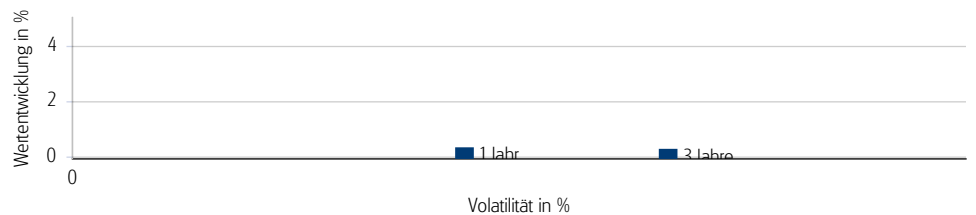
SRI

RISIKOINDIKATOR*



*Gemäß dem Basisinformationsblatt vom 16.04.2024

Risiko - Rendite - Diagramm (20.12.2024)



Portfoliostruktur

Anlagevermögen (31.10.2024)

Anleihen	95,15 %
Kasse	4,85 %

Top 5 Holdings (31.10.2024)

FRANCE (REPUBLIC OF)	10,68 %
ITALY (REPUBLIC OF)	2,19 %
Federal Republic of Germany	1,39 %
European Financial Stability Fac	1,18 %
Spain, Kingdom of	1,09 %

Top 5 Ratingverteilung (31.10.2024)

AA	30,27 %
AAA	28,68 %
A	20,76 %
BBB	12,98 %
Weitere Anteile	4,84 %

Rechtliche Hinweise

Datenquelle für Fondsinformationen: Scope Analysis GmbH und cleversoft GmbH. Die von der Scope Analysis GmbH und von der cleversoft GmbH bereitgestellten Informationen stellen keine Empfehlungen dar und dienen nicht der Anlageberatung. Insbesondere stellen diese Informationen keine Anlageempfehlung oder Anlagestrategieempfehlung im Sinne von § 34 b WpHG dar. Die cleversoft GmbH trifft keinerlei Aussage zur bisherigen und zukünftigen Wertentwicklung der angezeigten Wertpapiere. Wegen der Dynamik der Finanzmärkte muss jegliche Haftung im Zusammenhang mit der Nutzung der Informationen oder dem (evtl. auch irrümlichen) Vertrauen auf deren Richtigkeit, Vollständigkeit oder Aktualität ausgeschlossen werden. Informieren Sie sich daher vor dem Fondserwerb auf der Internetseite der jeweiligen Fondsgesellschaft.