

### Anlageziel

Der Fonds verfolgt eine dynamische Wertsicherungsstrategie (Constant Proportion Portfolio Insurance; kurz: CPPI), bei der laufend marktabhängig zwischen der Wertsteigerungskomponente (z.B. Aktienfonds, Rohstoffanlagen) und der Kapitalerhaltkomponente (z.B. ausgewählte Renten- und Geldmarktanlagen) umgeschichtet wird. In länger anhaltend fallenden und sehr schwankungsintensiven Marktphasen kann der Fonds bis zu 100% in Renten-/Geldmarktfonds bzw. Direktanlagen in Renten-/Geldmarktpapieren investieren.

### Fonds-Fakten

Fondskategorie: Wertsicherungsfonds/Global/Multi-Asset

WKN: DWS0RP  
 ISIN: LU0348612697  
 Auflagedatum: 01. Juli 2008  
 Fondsvolumen: 657,50 Mio. € (26.02.2021)

Kapitalverwaltungsgesellschaft: DWS Investment S.A.  
 Fondsmanager/Anlageberater: -  
 Vertrieb: DWS Investment S.A.  
 Sitzland: Luxemburg  
 Fondswährung: EUR  
 Rücknahmepreis: 166,61  
 Ertragsverwendung: Thesaurierend  
 Geschäftsjahr: 01. Januar - 31. Dezember

### Wertentwicklung in der Vergangenheit\*

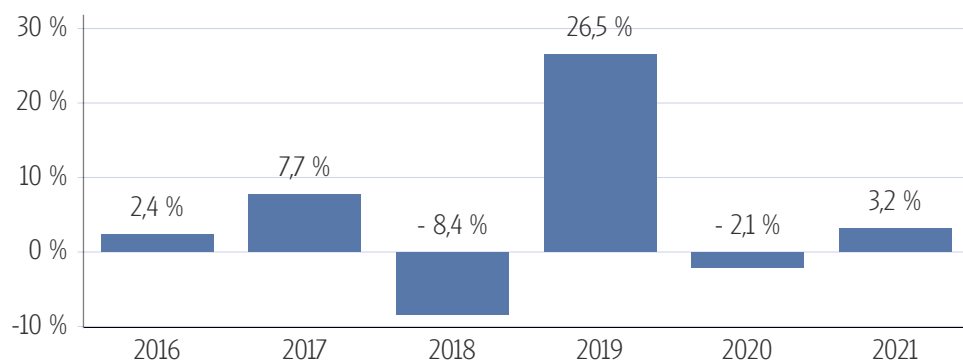
#### Indexierte Wertentwicklung (26.02.2021)



#### Wertentwicklung über verschiedene Zeiträume (26.02.2021)

1 Monat	3 Monate	6 Monate	lfd. Jahr	1 Jahr
1,27 %	4,17 %	8,65 %	3,16 %	8,23 %
3 Jahre p.a.	5 Jahre p.a.	10 Jahre p.a.	Seit Auflage p.a.	
5,78 %	7,33 %	4,86 %	4,11 %	
3 Jahre	5 Jahre	10 Jahre	Seit Auflage	
18,36 %	42,43 %	60,82 %	66,61 %	

#### Wertentwicklung pro Kalenderjahr (26.02.2021)



#### Rollierende 12-Monats Entwicklung (26.02.2021)

26.02.15-26.02.16	26.02.16-26.02.17	26.02.17-26.02.18	26.02.18-26.02.19	26.02.19-26.02.20	26.02.20-26.02.21
-14,03 %	18,64 %	1,47 %	3,83 %	11,69 %	2,19 %

\*Historische Wertentwicklungen sind keine Garantie für eine ähnliche Entwicklung in der Zukunft. Diese ist nicht prognostizierbar. Die Berechnung der Wertentwicklung erfolgt gemäß BVI-Methode.

### Kennzahlen

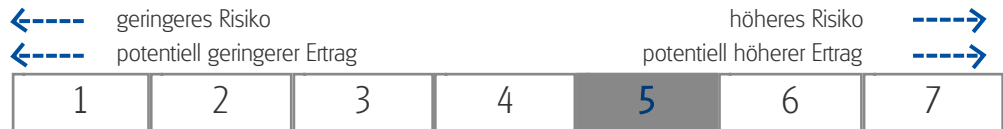
Volatilität	
1 Jahr	+15,72 %
3 Jahre	+14,03 %
5 Jahre	+11,61 %
Sharpe Ratio	
1 Jahr	0,51
3 Jahre	0,42
5 Jahre	0,65
Maximaler Verlust	
1 Jahr	-10,0 %
3 Jahre	-16,7 %
5 Jahre	-16,7 %
Verlustdauer in Monaten	
1 Jahr	2
3 Jahre	2
5 Jahre	6

### Fonds-Konditionen

Ausgabeauschlag:	Ein Ausgabeaufschlag fällt im Rahmen der fondsgebundenen Rentenversicherungen von Condor nicht an.
All-In-Fee p.a.:	1,60%
Max. Depotbankvergütung p.a. :	-
Laufende Kosten:	1,76 % (12.02.2021)
Erfolgsabhängige Vergütung:	0,00 %

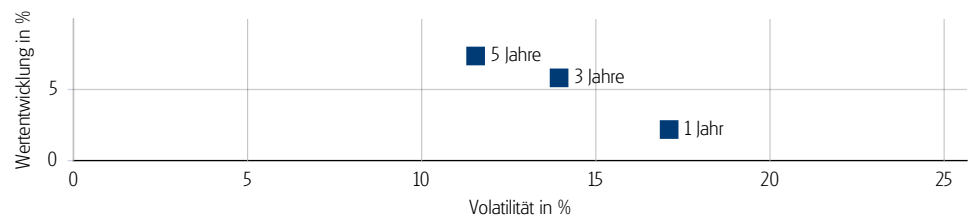
### Risikokennzahlen

#### Risiko- & Ertragsprofil\*



\*Gemäß der Wesentlichen Anlegerinformation (KID) vom 12.02.2021

#### Risiko - Rendite - Diagramm (26.02.2021)



### Portfoliostruktur

#### Anlagevermögen (30.11.2020)

Fonds	97,30 %
Geldmarkt	1,90 %
Kasse	0,90 %

#### Rechtliche Hinweise

Datenquelle für Fondsinformationen: cleversoft GmbH. Die von der cleversoft GmbH bereitgestellten Informationen stellen keine Empfehlungen dar und dienen nicht der Anlageberatung. Insbesondere stellen diese Informationen keine Finanzanalyse im Sinne von § 34 b WpHG dar. Die cleversoft GmbH trifft keinerlei Aussage zur bisherigen und zukünftigen Wertentwicklung der angezeigten Wertpapiere. Wegen der Dynamik der Finanzmärkte muss jegliche Haftung im Zusammenhang mit der Nutzung der Informationen oder dem (evtl. auch irrtümlichen) Vertrauen auf deren Richtigkeit, Vollständigkeit oder Aktualität ausgeschlossen werden. Informieren Sie sich daher vor dem Fondserwerb auf der Internetseite der jeweiligen Fondsgesellschaft.