

Anlageziel

Anlageziel des vermögensverwaltenden Fonds ist ein absoluter Ertrag oberhalb von 4,0 % pro Jahr. Investiert wird in europäische Staatsanleihen, Anleihen der öffentlichen Hand und Pfandbriefe. In Phasen des Konjunkturaufschwungs wird eine zusätzliche Aktienquote in Höhe von 20 % des Fondsvermögens aufgebaut.

Fonds-Fakten

Fondskategorie: VV-Fonds/
Europa/Multi-
Asset/Defensiv

WKN: A0NB6M
ISIN: LU0337411200

Auflagedatum: 01. September 2010
Fondsvolumen: 9,03 Mio. €
(04.03.2021)

Kapitalverwaltungs-
gesellschaft: Bantleon AG
Fondsmanager/
Anlageberater: -
Vertrieb: Bantleon AG
Sitzland:
Fondswährung: EUR
Rücknahmepreis: 116,08
Ertragsverwendung: Thesaurierend
Geschäftsjahr: 01. Juni -
31. Mai

Wertentwicklung in der Vergangenheit*

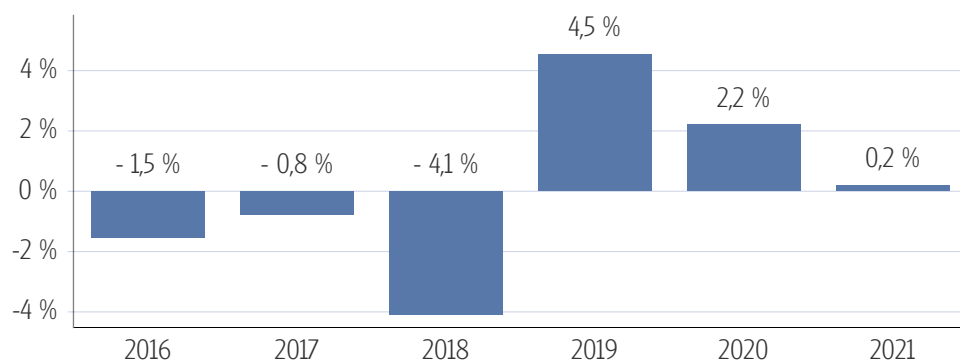
Indexierte Wertentwicklung (04.03.2021)



Wertentwicklung über verschiedene Zeiträume (04.03.2021)

1 Monat	3 Monate	6 Monate	lfd. Jahr	1 Jahr
-0,43 %	0,74 %	1,70 %	0,19 %	4,28 %
3 Jahre p.a.	5 Jahre p.a.	10 Jahre p.a.	Seit Auflage p.a.	
1,36 %	0,18 %	1,64 %	1,48 %	
3 Jahre	5 Jahre	10 Jahre	Seit Auflage	
4,14 %	0,92 %	17,68 %	16,69 %	

Wertentwicklung pro Kalenderjahr (04.03.2021)



Rollierende 12-Monats Entwicklung (04.03.2021)

04.03.15- 04.03.16	04.03.16- 04.03.17	04.03.17- 04.03.18	04.03.18- 04.03.19	04.03.19- 04.03.20	04.03.20- 04.03.21
-3,74 %	-1,04 %	-2,06 %	-1,70 %	1,60 %	4,28 %

*Historische Wertentwicklungen sind keine Garantie für eine ähnliche Entwicklung in der Zukunft. Diese ist nicht prognostizierbar. Die Berechnung der Wertentwicklung erfolgt gemäß BVI-Methode.

Kennzahlen

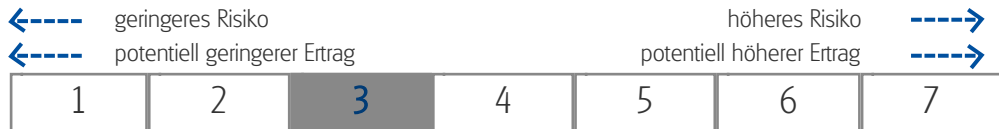
Volatilität	
1 Jahr	+4,73 %
3 Jahre	+3,37 %
5 Jahre	+3,10 %
Sharpe Ratio	
1 Jahr	1,05
3 Jahre	0,53
5 Jahre	0,20
Maximaler Verlust	
1 Jahr	-3,7 %
3 Jahre	-6,0 %
5 Jahre	-7,1 %
Verlustdauer in Monaten	
1 Jahr	2
3 Jahre	5
5 Jahre	5

Fonds-Konditionen

Ausgabeauschlag:	Ein Ausgabeaufschlag fällt im Rahmen der fondsgebundenen Rentenversicherungen von Condor nicht an.
Max. Verwaltungsvergütung p.a.:	1,00 %
Max. Fondsmanagement Gebühr p.a.:	-
Max. Depotbankvergütung p.a.:	-
Laufende Kosten:	1,04 % (01.02.2020)
Erfolgsabhängige Vergütung:	0,00 %

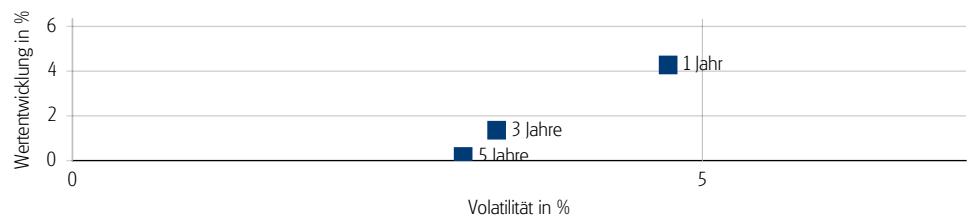
Risikokennzahlen

Risiko- & Ertragsprofil*



*Gemäß der Wesentlichen Anlegerinformation (KID) vom 01.02.2020

Risiko - Rendite - Diagramm (04.03.2021)



Portfoliostruktur

Anlagevermögen (30.11.2020)

Anleihen	75,13 %
Aktien	24,00 %
Kasse	1,07 %

Top 5 Branchenverteilung (30.11.2020)

Industrie	25,24 %
Informationstechnologie	17,10 %
Nicht-Basiskonsumgüter	15,07 %
Roh-, Hilfs- & Betriebsstoffe	12,66 %
Versorgungsbetriebe	10,98 %

Top 5 Länderverteilung (30.11.2020)

Frankreich	33,64 %
Deutschland	27,04 %
Niederlande	14,88 %
Spanien	8,43 %
Irland	5,70 %

Top 5 Ratingverteilung (30.11.2020)

BBB	44,72 %
AAA	26,51 %
AA	19,29 %
A	9,48 %

Rechtliche Hinweise

Datenquelle für Fondsinformationen: cleversoft GmbH. Die von der cleversoft GmbH bereitgestellten Informationen stellen keine Empfehlungen dar und dienen nicht der Anlageberatung. Insbesondere stellen diese Informationen keine Finanzanalyse im Sinne von § 34 b WpHG dar. Die cleversoft GmbH trifft keinerlei Aussage zur bisherigen und zukünftigen Wertentwicklung der angezeigten Wertpapiere. Wegen der Dynamik der Finanzmärkte muss jegliche Haftung im Zusammenhang mit der Nutzung der Informationen oder dem (evtl. auch irrtümlichen) Vertrauen auf deren Richtigkeit, Vollständigkeit oder Aktualität ausgeschlossen werden. Informieren Sie sich daher vor dem Fondserwerb auf der Internetseite der jeweiligen Fondsgesellschaft.