Flossbach von Storch SICAV - Multiple Opportunities-R

VV-Fonds/Global/Multi-Asset/Flexibel

Stand: 26.11.2026

Anlageziel

org.mozilla.javascript.NativeArray@2af29562

Fonds-Fakten

Fondskategorie:	VV-Fonds/ Global/ Multi-Asset/Flexibel
WKN:	A0M430
ISIN:	LU0323578657
Auflagedatum:	23. Oktober 2007
Fondsvolumen:	18,75 Mrd. EUR (26.11.2026)
Kapitalverwaltungs-gesellschaft:	Flossbach von Storch Invest S.A.
Fondsmanager/ Anlageberater:	Dr. Bert Flossbach
Vertrieb:	-
Sitzland:	Luxemburg
Fondswährung:	EUR
Rücknahmepreis:	321,98
Ertragsverwendung:	Ausschüttend
Geschäftsjahr:	01. Oktober - 30. September
Transparenz-verordnung (EU) 2019/2088:	Art. 8 TVO ESG Merkmale

Wertentwicklung in der Vergangenheit*

Indexierte Wertentwicklung (26.11.2026)



Wertentwicklung über verschiedene Zeiträume (26.11.2026)

1 Monat	3 Monate	6 Monate	lfd. Jahr	1 Jahr
-0,71 %	-1,37 %	3,32 %	1,46 %	2,41 %

3 Jahre p.a.	5 Jahre p.a.	10 Jahre p.a.	Seit Auflage p.a.
5,69 %	1,92 %	4,74 %	6,97 %

3 Jahre	5 Jahre	10 Jahre	Seit Auflage
18,07 %	9,99 %	59,00 %	262,15 %

Wertentwicklung pro Kalenderjahr (26.11.2026)

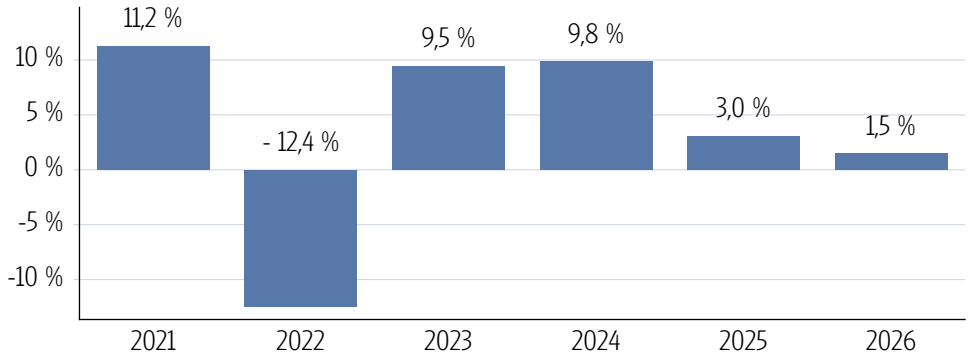

Rollierende 12-Monats Entwicklung (26.11.2026)

26.11.21-26.11.22	26.11.22-26.11.23	26.11.23-26.11.24	26.11.24-26.11.25	26.11.25-26.11.26
-10,15 %	3,68 %	12,69 %	2,31 %	2,41 %

*Historische Wertentwicklungen sind keine Garantie für eine ähnliche Entwicklung in der Zukunft. Diese ist nicht prognostizierbar. Die Berechnung der Wertentwicklung erfolgt gemäß BVI-Methode.

Flossbach von Storch SICAV - Multiple Opportunities-R

VV-Fonds/Global/Multi-Asset/Flexibel

Stand: 26.11.2026

Kennzahlen

Volatilität	
1 Jahr	+8,51 %
3 Jahre	+7,36 %
5 Jahre	+9,63 %
Sharpe Ratio	
1 Jahr	0,03
3 Jahre	0,40
5 Jahre	-0,02
Maximaler Verlust	
1 Jahr	-8,7 %
3 Jahre	-9,6 %
5 Jahre	-14,6 %
Verlustdauer in Monaten	
1 Jahr	1
3 Jahre	2
5 Jahre	3

Fonds-Konditionen

Ausgabeaufschlag: Portfoliogebühr: Depotführungsentgeld: Kontoführungsentgeld: Transaktionskosten:	Ein Ausgabeaufschlag fällt im Rahmen der fondsgebundenen Rentenversicherungen von Condor nicht an.
Max. Verwaltungsvergütung p.a.:	1,47 %
Max. Fondsmanagement Gebühr p.a.:	1,47 %
Max. Depotbankvergütung p.a.:	0,09 %
Laufende Kosten:	1,62 % (01.04.2026)
Erfolgsabhängige Vergütung:	10,00 %

SRI

RISIKOINDIKATOR*

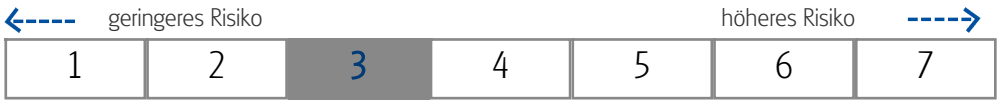

*Gemäß dem Basisinformationsblatt vom 01.04.2026

Risiko - Rendite - Diagramm (26.11.2026)

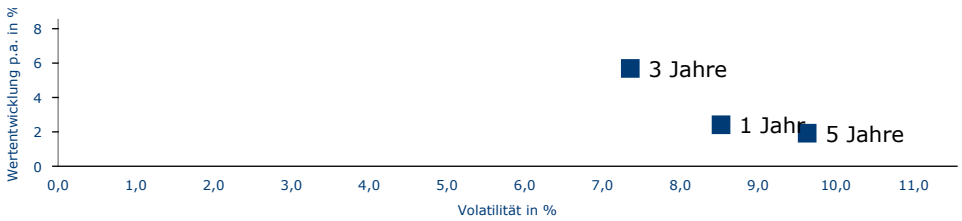

Portfoliostruktur

Anlagevermögen (31.10.2026)

Aktien	73,45 %
Renten	10,68 %
Edelmetalle	8,83 %
Kasse	7,54 %
Sonstiges (u.a. Derivate)	-0,50 %

Top 5 Branchenverteilung (31.10.2026)

Informationstechnologie	19,30 %
Industrieunternehmen	17,92 %
Finanzen	16,53 %
Basiskonsumgüter	13,47 %
Gesundheitswesen	13,00 %

Top 5 Länderverteilung (31.10.2026)

USA	43,48 %
Deutschland	17,39 %
Großbritannien	9,64 %
Frankreich	8,46 %
Schweiz	4,60 %

Top 5 Währungsverteilung (31.10.2026)

USD	44,46 %
EUR	37,45 %
GBP	4,93 %
CHF	3,47 %
DKK	2,76 %

Rechtliche Hinweise

Datenquelle für Fondsinformationen: FERI AG und cleversoft GmbH. Die von der FERI AG und von der cleversoft GmbH bereitgestellten Informationen stellen keine Empfehlungen dar und dienen nicht der Anlageberatung. Insbesondere stellen diese Informationen keine Anlageempfehlung oder Anlagestrategieempfehlung im Sinne von § 34 b WpHG dar. Die cleversoft GmbH trifft keinerlei Aussage zur bisherigen und zukünftigen Wertentwicklung der angezeigten Wertpapiere. Wegen der Dynamik der Finanzmärkte muss jegliche Haftung im Zusammenhang mit der Nutzung der Informationen oder dem (evtl. auch irrtümlichen) Vertrauen auf deren Richtigkeit, Vollständigkeit oder Aktualität ausgeschlossen werden. Informieren Sie sich daher vor dem Fondserwerb auf der Internetseite der jeweiligen Fondsgesellschaft.