

**Vorlage – Regelmäßige Informationen zu den in Artikel 8 Absätze 1, 2 und 2a der Verordnung (EU) 2019/2088 und Artikel 6 Absatz 1 der Verordnung (EU) 2020/852 genannten Finanzprodukten**

**Name des Produkts:**  
ODDO BHF Polaris Flexible

**Unternehmenskennung:**  
5299003T0G95JF98Z011

Eine **nachhaltige Investition** ist eine Investition in eine Wirtschaftstätigkeit, die zur Erreichung eines Umweltziels oder sozialen Ziels beiträgt, vorausgesetzt, dass diese Investition keine Umweltziele oder sozialen Ziele erheblich beeinträchtigt und die Unternehmen, in die investiert wird, Verfahrensweisen einer guten Unternehmensführung anwenden.

Die **EU-Taxonomie** ist ein Klassifikationssystem, das in der Verordnung (EU) 2020/852 festgelegt ist und ein Verzeichnis von **ökologisch nachhaltigen Wirtschaftstätigkeiten** enthält. Diese Verordnung umfasst kein Verzeichnis der sozial nachhaltigen Wirtschaftstätigkeiten. Nachhaltige Investitionen mit einem Umweltziel könnten taxonomiekonform sein oder nicht.

## Ökologische und/oder soziale Merkmale

### Wurden mit diesem Finanzprodukt nachhaltige Investitionen angestrebt?

Ja

Nein

Es wurden damit **nachhaltige Investitionen mit einem Umweltziel** getätigt: N. Z.

in Wirtschaftstätigkeiten, die nach der EU-Taxonomie als ökologisch nachhaltig einzustufen sind

in Wirtschaftstätigkeiten, die nach der EU-Taxonomie nicht als ökologisch nachhaltig einzustufen sind

Es wurden damit **nachhaltige Investitionen mit einem sozialen Ziel** getätigt: N. Z.

Es wurden damit **ökologische/soziale Merkmale beworben** und obwohl keine nachhaltigen Investitionen angestrebt wurden, enthielt es 33,00% an nachhaltigen Investitionen

mit einem Umweltziel in Wirtschaftstätigkeiten, die nach der EU-Taxonomie als ökologisch nachhaltig einzustufen sind

mit einem Umweltziel in Wirtschaftstätigkeiten, die nach der EU-Taxonomie nicht als ökologisch nachhaltig einzustufen sind

mit einem sozialen Ziel

Es wurden damit ökologische/soziale Merkmale beworben, aber **keine nachhaltigen Investitionen getätigt**.



### Inwieweit wurden die mit dem Finanzprodukt beworbenen ökologischen und/oder sozialen Merkmale erfüllt?

Mit **Nachhaltigkeitsindikatoren** wird gemessen, inwieweit die mit dem Finanzprodukt beworbenen ökologischen oder sozialen Merkmale erreicht werden.

Während des Zeitraums, auf den sich dieser Bericht bezieht, hat der Fonds seine ökologischen und sozialen Merkmale mithilfe folgender Maßnahmen erfüllt:

- Anwendung der Ausschlusspolitik von ODDO BHF Asset Management (Kohle, Liste des Global Compact der Vereinten Nationen (UNGC), unkonventionelles Erdöl und Erdgas, umstrittene Waffen, Tabak, Verlust der Biodiversität und Förderung fossiler Brennstoffe in der Arktis) sowie der fondsspezifischen Ausschlüsse.
- Einbeziehung von ESG-Ratings wie im Fondsprospekt (Anlagestrategie) beschrieben und von externen ESG-Daten, die von Datenanbietern bereitgestellt werden.

- Umsetzung der Abstimmungspolitik des Fondsmanagers, sofern der Fonds die entsprechenden Anforderungen erfüllt.

- Initiativen zum Dialog und zur Mitwirkung gemäß der Dialog- und Mitwirkungspolitik des Fondsmanagers.

- Berücksichtigung der wichtigsten nachteiligen Auswirkungen (PAI) gemäß der Politik des Fondsmanagers bezüglich Artikel 4 der Offenlegungsverordnung.

- Umsetzung des Ansatzes des Fondsmanagers, der darauf ausgerichtet ist, bei als nachhaltig einzustufenden Investitionen erhebliche Beeinträchtigungen zu vermeiden.

Die Berücksichtigung der PAI durch den Fonds beruht bei vier PAI (3, 7, 10 und 14) auf einem Negativ-Screening und bei den anderen PAI auf ESG-Ratings, Dialog, Mitwirkung und Abstimmung, wie in der PAI-Politik beschrieben, die als Bestandteil der gesetzlich vorgeschriebenen Informationen auf der Website von ODDO BHF Asset Management verfügbar ist.

● **Wie haben die Nachhaltigkeitsindikatoren abgeschnitten?**

31.08.2023		
	Fonds	Abdeckung
MSCI-ESG-Rating*	AA	97,4
ESG-Qualitätsscore	7,4	97,4
Durchschnittliche Bewertung – Umwelt	7,2	97,4
Durchschnittliche Bewertung – Soziales	5,4	97,4
Durchschnittliche Bewertung – Unternehmensführung	6,2	97,4
Gewichtete CO <sub>2</sub> -Intensität (t CO <sub>2</sub> -Äquivalent/Mio. EUR Umsatz)	37,9	95,1
Nachhaltige Investitionen (%)	33,0	91,3
Taxonomiekonforme Investitionen (%)	3,1	31,0
Engagement in fossilen Brennstoffen (%)**	1,5	2,8
Engagement in grünen Lösungen (%)***	31,0	32,3

\* Ein Rating von CCC beinhaltet das höchste Risiko, während AAA das beste Rating ist.

\*\* Anteil der Einnahmen, die durch die Nutzung fossiler Brennstoffe generiert werden, basierend auf dem Grad der Abdeckung durch MSCI auf Portfolioebene.

\*\*\* Anteil des Umsatzes, der durch den Einsatz CO<sub>2</sub>-freier Lösungen (erneuerbare Energien, nachhaltige Mobilität usw.) generiert wird, basierend auf dem Grad der Abdeckung durch MSCI auf Portfolioebene.

● **... und im Vergleich zu vorangegangenen Zeiträumen?**

Die Informationen wurden erstmals in diesem Jahr veröffentlicht.

● **Welche Ziele verfolgten die nachhaltigen Investitionen, die mit dem Finanzprodukt teilweise getätigt wurden, und wie trägt die nachhaltige Investition zu diesen Zielen bei?**

Die nachhaltigen Investitionen verfolgten folgende Ziele:

1. EU-Taxonomie: Beitrag zur Anpassung an den Klimawandel und zum Klimaschutz sowie zu den vier anderen Umweltzielen der EU-Taxonomie. Dieser Beitrag wird durch die Summe der taxonomiekonformen Einnahmen für jede Investition des Portfolios je nach Gewichtung und auf Grundlage der Daten bestimmt, die von den Unternehmen, in die investiert wird, veröffentlicht wurden. Liegen keine solchen Daten der Unternehmen, in die investiert wird, vor, kann das von MSCI durchgeführte Research herangezogen werden.

2. Umwelt: Der Beitrag zur Umwelt im Sinne der Definition von MSCI ESG Research im Bereich „nachhaltige Wirkung“ im Zusammenhang mit den ökologischen Zielen. Dies betrifft folgende Kategorien: Alternative Energien, Energieeffizienz, ökologisches Bauen, nachhaltige Wasserwirtschaft, Vermeidung und Verminderung der Umweltverschmutzung, nachhaltige Landwirtschaft.

Der Fonds hielt zum Ende des Geschäftsjahres 33,0% nachhaltige Investitionen und 3,1% taxonomiekonforme Investitionen (das Taxonomie-Ziel wurde zum 1. Januar 2023 eingeführt).

Da der Fonds verpflichtet ist, mindestens 10,0% nachhaltige Investitionen und 0,5% taxonomiekonforme Investitionen zu tätigen, hat er sein nachhaltiges Investitionsziel erreicht.

Die Investitionen sind insofern nachhaltig, als sie zur Entwicklung grüner Wirtschaftstätigkeiten beigetragen haben (basierend auf dem Umsatz): CO<sub>2</sub>-arme Energien, Energieeffizienz, ökologisches Bauen, nachhaltige Nutzung von Wasser, Vermeidung und Verminderung von Umweltverschmutzung und nachhaltige Landwirtschaft. Obwohl diese Wirtschaftstätigkeiten in der EU-Taxonomie aufgeführt sind, kann ihre

Taxonomiekonformität nicht nachgewiesen werden, da keine ausreichenden Daten vorliegen. Diese Investitionen wurden daher als nachhaltig eingestuft und der Kategorie „Andere ökologische“ zugewiesen.

● ***Inwiefern haben die nachhaltigen Investitionen, die mit dem Finanzprodukt teilweise getätigt wurden, ökologisch oder sozial nachhaltigen Anlagezielen nicht erheblich geschadet?***

Dieser Grundsatz, dem das nachhaltige Investitionsziel des Fonds unterliegt, wurde anhand eines dreistufigen Ansatzes überprüft:

1. Unternehmen, die in schwerwiegende Kontroversen in den Bereichen Umwelt, Soziales oder Unternehmensführung verwickelt sind, werden nicht als nachhaltig eingestuft.
2. Unternehmen, die von der Ausschlusspolitik von ODDO BHF Asset Management betroffen sind (Antipersonenminen, Streumunition, chemische und biologische Waffen), werden nicht als nachhaltig eingestuft und der Fonds kann keine entsprechenden Investitionen tätigen.
3. Unternehmen mit einem Bezug zu umstrittenen Waffen oder Unternehmen, die gegen die Prinzipien des Global Compact der Vereinten Nationen verstoßen, werden nicht als nachhaltig eingestuft und der Fonds kann keine entsprechenden Investitionen tätigen.

Unsere Kontrollteams achten darauf, dass die nachhaltigen Investitionen des Fonds unseren Ansatz im Sinne des Grundsatzes der Vermeidung erheblicher Beeinträchtigungen anwenden, damit sie auf Fondsebene als nachhaltige Investitionen eingestuft werden können. Unser Ansatz umfasst sowohl Kontroversen als auch Ausschlüsse (vor dem Handel).

***Wie wurden die Indikatoren für nachteilige Auswirkungen auf Nachhaltigkeitsfaktoren berücksichtigt?***

Wir berücksichtigen alle PAI, sofern wir diesbezüglich über ausreichende Daten verfügen. Die Berücksichtigung der PAI durch den Fonds beruht bei vier PAI (3, 7, 10 und 14) auf einem Negativ-Screening und bei den anderen PAI auf ESG-Ratings, Dialog, Mitwirkung und Abstimmung, wie in der PAI-Politik beschrieben, die als Bestandteil der gesetzlich vorgeschriebenen Informationen auf der Website von ODDO BHF Asset Management verfügbar ist.

Wir berücksichtigen sie sowohl durch Ausschlüsse (Kohle, Liste des Global Compact der Vereinten Nationen (UNGC), unkonventionelles Erdöl und Erdgas, umstrittene Waffen, Tabak, Verlust der Biodiversität und Förderung fossiler Brennstoffe in der Arktis) als auch durch die Nutzung von ESG-Ratings, Dialog, Abstimmung und Mitwirkung. Dabei stützen wir uns in erster Linie auf veröffentlichte Daten und in geringerem Maße auf Schätzungen.

***Stehen die nachhaltigen Investitionen mit den OECD-Leitsätzen für multinationale Unternehmen und den Leitprinzipien der Vereinten Nationen für Wirtschaft und Menschenrechte in Einklang? Nähere Angaben:***

Obwohl mit dem Fonds keine nachhaltigen Investitionen angestrebt wurden, erreichte er einen Anteil von 33,0% an nachhaltigen Investitionen, während der in den vorvertraglichen Informationen angegebene Mindestanteil 10,0% betrug.

Der Fondsmanager vergewissert sich der Konformität der nachhaltigen Investitionen des Fonds und wendet dabei die Ausschlussliste des Global Compact der Vereinten Nationen an, wie in der Ausschlusspolitik des Fondsmanagers dargelegt. Wie in den vorvertraglichen Informationen angegeben, werden die Leitprinzipien der Vereinten Nationen für Wirtschaft und Menschenrechte sowie die OECD-Leitsätze für multinationale Unternehmen bei der vom Fonds verwendeten Methode zur Bestimmung eines internen oder externen (MSCI ESG Research) ESG-Ratings berücksichtigt.

*In der EU-Taxonomie ist der Grundsatz „Vermeidung erheblicher Beeinträchtigungen“ festgelegt, nach dem taxonomiekonforme Investitionen die Ziele der EU-Taxonomie nicht erheblich beeinträchtigen dürfen, und es sind spezifische Unionskriterien beigefügt.*

Der Grundsatz „Vermeidung erheblicher Beeinträchtigungen“ findet nur bei denjenigen dem Finanzprodukt zugrunde liegenden Investitionen Anwendung, die die EU-Kriterien für ökologisch nachhaltige Wirtschaftsaktivitäten berücksichtigen. Die dem verbleibenden Teil dieses Finanzprodukts zugrunde liegenden Investitionen berücksichtigen nicht die EU-Kriterien für ökologisch nachhaltige Wirtschaftsaktivitäten. *Alle anderen nachhaltigen Investitionen dürfen ökologische oder soziale Ziele ebenfalls nicht erheblich beeinträchtigen.*

Bei den **wichtigsten nachteiligen Auswirkungen** handelt es sich um die **bedeutendsten nachteiligen Auswirkungen** von Investitionsentscheidungen auf Nachhaltigkeitsfaktoren in den Bereichen Umwelt, Soziales und Beschäftigung, Achtung der Menschenrechte und Bekämpfung von Korruption und Bestechung.



## Wie wurden bei diesem Finanzprodukt die wichtigsten nachteiligen Auswirkungen auf Nachhaltigkeitsfaktoren berücksichtigt?

Das Finanzprodukt berücksichtigt die wichtigsten nachteiligen Auswirkungen durch Ausschlüsse basierend auf Vor- und Nachhandelskontrollen, Dialog, Mitwirkung und ESG-Analysen.

Die Berücksichtigung der wichtigsten nachteiligen Auswirkungen (PAI) für diesen Fonds beruht bei vier PAI (Biodiversität, Verstöße gegen die Prinzipien des UN Global Compact und die OECD-Leitsätze für multinationale Unternehmen sowie Engagement in umstrittenen Waffen (Antipersonenminen, Streumunition, chemische und biologische Waffen sowie CO<sub>2</sub>-Intensität des Fonds)) auf einem Negativ-Screening und bei den anderen PAI auf ESG-Ratings, Dialog, Mitwirkung und Abstimmung, wie in der PAI-Politik beschrieben, die als Bestandteil der gesetzlich vorgeschriebenen Informationen auf der Website von ODDO BHF Asset Management verfügbar ist.



## Was waren die Hauptinvestitionen bei diesem Finanzprodukt?

Die Liste umfasst die folgenden Investitionen, auf die **der größte Anteil der im Bezugszeitraum getätigten Investitionen** des Finanzprodukts entfiel: 01.09.2022 – 31.08.2023

Größte Investitionen	Sektor*	In % der Vermögenswerte**	Land
Allianz SE-Reg	Aktien – Finanzsektor	2,9%	Deutschland
Roche Holding AG-Genussschein	Aktien – Gesundheitswesen	2,4%	Schweiz
Amazon.Com Inc	Aktien – Nicht-Basiskonsumgüter	2,3%	USA
Reckitt Benckiser Group Plc	Aktien – Basiskonsumgüter	2,2%	VEREINIGTES KÖNIGREICH
Icon Plc	Aktien – Gesundheitswesen	2,1%	Irland
Unilever Plc	Aktien – Basiskonsumgüter	2,1%	VEREINIGTES KÖNIGREICH
Bank Of America Corp	Aktien – Finanzsektor	2,0%	USA
UBS AG 0,00% 09/2023	Anleihen - -	1,9%	Schweiz
Dpam L- Bonds Emk Sustainab-F	-	1,9%	Luxemburg
Xetra-Gold	Aktien – Geldmarkt	1,9%	Deutschland
Schneider Electric SE	Aktien – Industrie	1,9%	Frankreich
Paypal Holdings Inc	Aktien – Finanzsektor	1,7%	USA
Thermo Fisher Scientific Inc	Aktien – Gesundheitswesen	1,7%	USA
Capgemini SE	Aktien – Informationstechnologie	1,7%	Frankreich
Unitedhealth Group Inc	Aktien – Gesundheitswesen	1,6%	USA

\* Zum 31.08.2023 betrug das Gesamtengagement des Fonds im Bereich fossiler Brennstoffe 1,5%, bei einer Abdeckung von 2,8%.

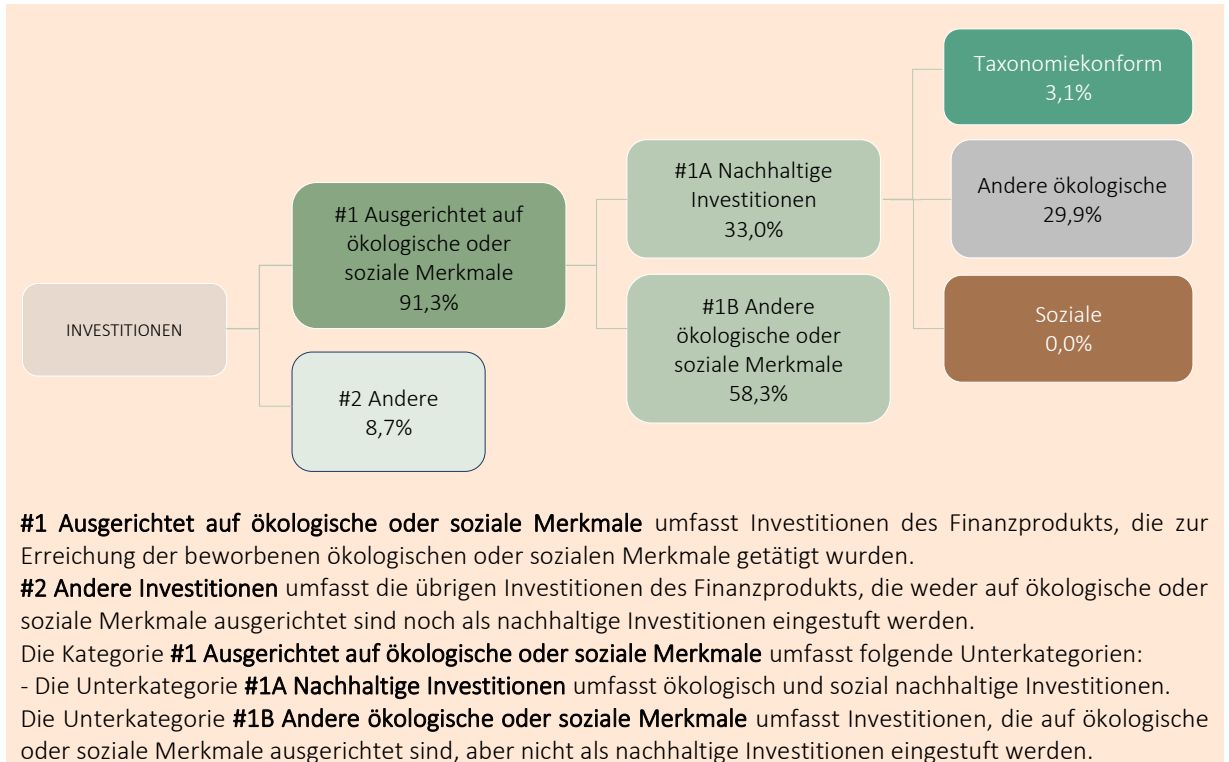
\*\* Berechnungsmethode: Durchschnitt der Investitionen basierend auf vier Kontrollen, die den Bezugszeitraum abdecken (3 rollende Monate).



## Wie hoch war der Anteil der nachhaltigkeitsbezogenen Investitionen?

Die Aufteilung ist der nachfolgenden Grafik dargestellt.

### Wie sah die Vermögensallokation aus?



**#1 Ausgerichtet auf ökologische oder soziale Merkmale** umfasst Investitionen des Finanzprodukts, die zur Erreichung der beworbenen ökologischen oder sozialen Merkmale getätigt wurden.

**#2 Andere Investitionen** umfasst die übrigen Investitionen des Finanzprodukts, die weder auf ökologische oder soziale Merkmale ausgerichtet sind noch als nachhaltige Investitionen eingestuft werden.

Die Kategorie **#1 Ausgerichtet auf ökologische oder soziale Merkmale** umfasst folgende Unterkategorien:

- Die Unterkategorie **#1A Nachhaltige Investitionen** umfasst ökologisch und sozial nachhaltige Investitionen.

Die Unterkategorie **#1B Andere ökologische oder soziale Merkmale** umfasst Investitionen, die auf ökologische oder soziale Merkmale ausgerichtet sind, aber nicht als nachhaltige Investitionen eingestuft werden.

#2 Andere Investitionen umfasst 3,5% Barmittel, 0,7% Derivate und 4,5% Investitionen, die auf ökologische oder soziale Merkmale ausgerichtet sind, aber nicht als nachhaltige Investitionen eingestuft werden.

### In welchen Wirtschaftssektoren wurden die Investitionen getätigt?

Sektoren*	In % der Vermögenswerte zum 31.08.2023
Anleihen – Basiskonsumgüter	7,5%
Anleihen – Nicht-Basiskonsumgüter	3,6%
Anleihen – Banken	3,1%
Anleihen – Staatsanleihen	2,8%
Anleihen – Kommunikation	2,6%
Anleihen – Technologie	2,5%
Anleihen – Investitionsgüter	1,6%
Anleihen – Grundstoffe	1,3%
Anleihen – Finanzsektor sonstige	1,0%
Anleihen – Treasuries	0,7%
Anleihen – Supranational	0,7%
Anleihen – Immobilien	0,6%
Anleihen – Unbesicherte Staatsanleihen	0,5%
Anleihen – Transport	0,3%
Aktien – Informationstechnologie	16,6%
Aktien – Industrie	11,3%
Aktien – Finanzsektor	8,8%
Aktien – Gesundheitswesen	8,1%
Aktien – Basiskonsumgüter	6,7%
Aktien – Nicht-Basiskonsumgüter	3,4%
Aktien – Energie	1,4%
Aktien – Kommunikationsdienstleistungen	1,2%

\* Zum 31.08.2023 betrug das Gesamtengagement des Fonds im Bereich fossiler Brennstoffe 1,5%, bei einer Abdeckung von 2,8%.

Die Vermögensallokation gibt den jeweiligen Anteil der Investitionen in bestimmte Vermögenswerte an.

umfassen die Kriterien für **fossiles Gas** die Begrenzung der Emissionen und die Umstellung auf voll erneuerbare Energie oder CO<sub>2</sub>-arme Kraftstoffe bis Ende 2035. Die Kriterien für **Kernenergie** beinhalten umfassende Sicherheits- und Abfallentsorgungsvorschriften.

**Ermöglichende Tätigkeiten** wirken unmittelbar ermöglichend darauf hin, dass andere Tätigkeiten einen wesentlichen Beitrag zu den Umweltzielen leisten.

**Übergangstätigkeiten** sind Tätigkeiten, für die es noch keine CO<sub>2</sub>-armen Alternativen gibt und die unter anderem Treibhausgasemissionswerte aufweisen, die den besten Leistungen entsprechen.



### Inwiefern waren die nachhaltigen Investitionen mit einem Umweltziel mit der EU-Taxonomie konform?

Basierend auf den Daten der Unternehmen, in die investiert wurde, und des Datenanbieters des Fondsmanagers (MSCI) machten taxonomiekonforme Investitionen am Ende des Geschäftsjahres 3,1% aus, wenn man Staatsanleihen, supranationale Anleihen und Anleihen von Zentralbanken einschließt, bzw. 3,3%, wenn man diese Wertpapiere ausschließt.

Es wurde weder von einem Wirtschaftsprüfer noch von einem sonstigen Dritten überprüft, ob diese Investitionen die in Artikel 3 der Verordnung (EU) 2020/852 genannten Anforderungen einhalten.

● **Wurde mit dem Finanzprodukt in EU-taxonomiekonforme Tätigkeiten im Bereich fossiles Gas und/oder Kernenergie investiert<sup>1</sup>?**

- Ja
- In fossiles Gas                       In Kernenergie
- Nein

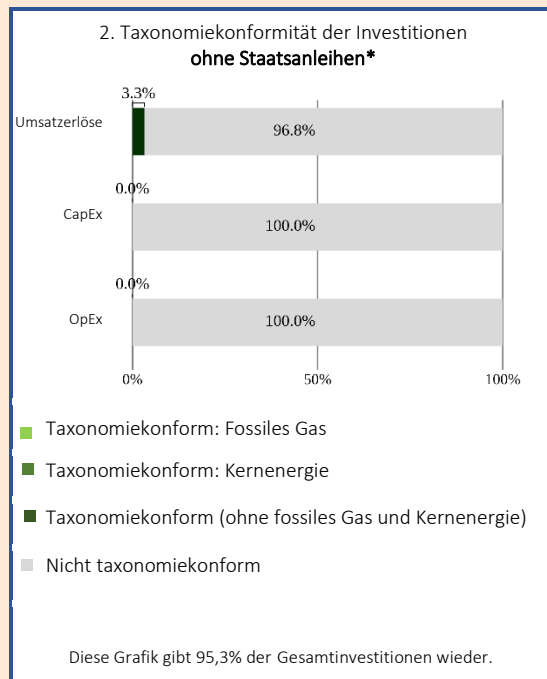
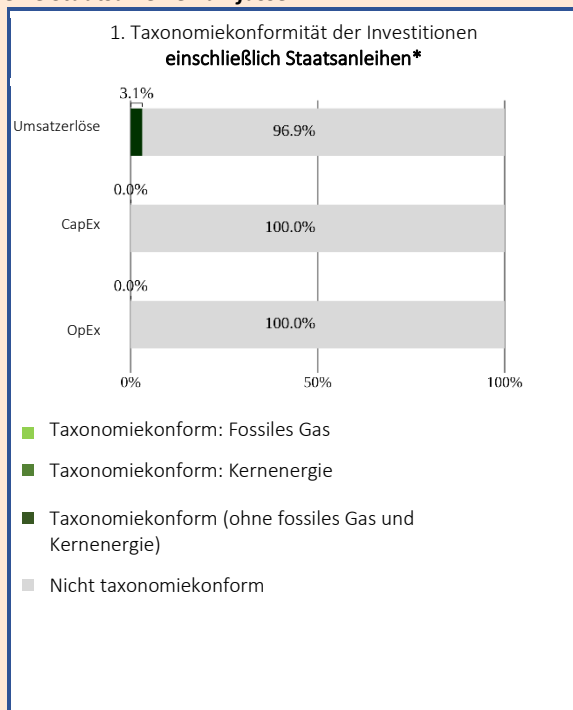
Taxonomiekonforme Tätigkeiten, ausgedrückt durch den Anteil der:

- **Umsatzerlöse**, die den Anteil der Einnahmen aus umweltfreundlichen Aktivitäten der Unternehmen, in die investiert wird, widerspiegeln

- **Investitionsausgaben (CapEx)**, die die umweltfreundlichen Investitionen der Unternehmen, in die investiert wird, aufzeigen, z. B. für den Übergang zu einer grünen Wirtschaft

- **Betriebsausgaben (OpEx)**, die die umweltfreundlichen betrieblichen Aktivitäten der Unternehmen, in die investiert wird, widerspiegeln

**Die nachstehenden Grafiken zeigen den Mindestprozentsatz der EU-taxonomiekonformen Investitionen in Grün. Da es keine geeignete Methode zur Bestimmung der Taxonomie-Konformität von Staatsanleihen\* gibt, zeigt die erste Grafik die Taxonomie-Konformität in Bezug auf alle Investitionen des Finanzprodukts einschließlich der Staatsanleihen, während die zweite Grafik die Taxonomie-Konformität nur in Bezug auf die Investitionen des Finanzprodukts zeigt, die keine Staatsanleihen umfassen.**



\* Für die Zwecke dieser Grafiken umfasst der Begriff „Staatsanleihen“ alle Risikopositionen gegenüber Staaten.

● **Wie hoch ist der Anteil der Investitionen, die in Übergangstätigkeiten und ermöglichende Tätigkeiten geflossen sind?**

Der Anteil der Investitionen, die in Übergangstätigkeiten und ermöglichende Tätigkeiten geflossen sind, beträgt 0%.

<sup>1</sup> Tätigkeiten im Bereich fossiles Gas und/oder Kernenergie sind nur dann EU-taxonomiekonform, wenn sie zur Eindämmung des Klimawandels („Klimaschutz“) beitragen und kein Ziel der EU-Taxonomie erheblich beeinträchtigen – siehe Erläuterung am linken Rand. Die vollständigen Kriterien für EU-taxonomiekonforme Wirtschaftstätigkeiten im Bereich fossiles Gas und Kernenergie sind in der Delegierten Verordnung (EU) 2022/1214 der Kommission festgelegt.

## Wie hat sich der Anteil der Investitionen, die mit der EU-Taxonomie in Einklang gebracht wurden, im Vergleich zu früheren Bezugszeiträumen entwickelt?

Nicht zutreffend.



sind nachhaltige Investitionen mit einem Umweltziel, die die Kriterien für ökologisch nachhaltige Wirtschaftstätigkeiten gemäß der Verordnung (EU) 2020/852 nicht berücksichtigen.



### Wie hoch war der Anteil der nicht mit der EU-Taxonomie konformen nachhaltigen Investitionen mit einem Umweltziel?

Der Anteil der nicht mit der EU-Taxonomie konformen nachhaltigen Investitionen mit einem Umweltziel betrug 33,0%, und taxonomiekonforme Investitionen machten am Ende des Geschäftsjahres 3,1% aus.



### Wie hoch war der Anteil der sozial nachhaltigen Investitionen?

Es wurden keine sozial nachhaltigen Investitionen getätigt.



### Welche Investitionen fielen unter „Andere Investitionen“, welcher Anlagezweck wurde mit ihnen verfolgt und gab es einen ökologischen oder sozialen Mindestschutz?

Zu den in „#2 Andere Investitionen“ enthaltenen Investitionen zählen Barmittel, Derivate und andere sekundäre Vermögenswerte, die ein optimales Portfoliomanagement ermöglichen.

Der Mindestschutz für Investitionen ohne ESG-Rating wird durch die Umsetzung der Ausschlusspolitik von ODDO BHF Asset Management und/oder die fondsspezifischen Ausschlüsse sichergestellt.

Angesichts der Rolle dieser Derivate haben sie sich unseres Erachtens nicht negativ auf die Fähigkeit des Fonds ausgewirkt, seine ökologischen und sozialen Merkmale zu erfüllen.



### Welche Maßnahmen wurden während des Bezugszeitraums zur Erfüllung der ökologischen und/oder sozialen Merkmale ergriffen?

Der Fondsmanager hat seine Strategie eines aktiven Aktionärstums anhand folgender Maßnahmen umgesetzt:

1. Abstimmung bei Jahreshauptversammlungen, sofern der Fonds die Anforderungen der Abstimmungspolitik des Fondsmanagers erfüllt.
2. Dialog mit den Unternehmen.
3. Initiativen zur Mitwirkung in den Unternehmen gemäß der Mitwirkungspolitik des Fondsmanagers.
4. Anwendung der Ausschlusspolitik von ODDO BHF Asset Management und der fondsspezifischen Ausschlüsse.
5. Berücksichtigung der PAI gemäß der PAI-Politik des Fondsmanagers.



### Wie hat dieses Finanzprodukt im Vergleich zum bestimmten Referenzwert abgeschnitten?

Die allgemeine Performance können Sie der nachfolgenden Tabelle entnehmen.

#### ● **Wie unterscheidet sich der Referenzwert von einem breiten Marktindex?**

Der Fonds orientiert sich am 100% MSCI ACWI Net Total Return EUR Index als Benchmarkindex.

Hierbei handelt es sich um einen breiten Marktindex, dessen Zusammensetzung oder Berechnungsmethode nicht unbedingt die durch den Fonds beworbenen ESG-Merkmale widerspiegelt.

#### ● **Wie hat dieses Finanzprodukt in Bezug auf die Nachhaltigkeitsindikatoren abgeschnitten, mit denen die Ausrichtung des Referenzwerts auf die beworbenen ökologischen oder sozialen Merkmale bestimmt wird?**

Die Referenzwerte sind nicht auf die mit dem Finanzprodukt beworbenen ökologischen oder sozialen Merkmale ausgerichtet, da sie vom Fondsmanager ausgeschlossene Unternehmen enthalten können. Darüber hinaus werden diese Referenzwerte nicht anhand von ökologischen oder sozialen Kriterien bestimmt.

Bei den Referenzwerten handelt es sich um Indizes, mit denen gemessen wird, ob das Finanzprodukt die beworbenen ökologischen oder sozialen Merkmale erreicht.

● **Wie hat dieses Finanzprodukt im Vergleich zum Referenzwert abgeschnitten?**

Nicht zutreffend.

● **Wie hat dieses Finanzprodukt im Vergleich zum breiten Marktindex abgeschnitten?**

Die allgemeine Performance können Sie der nachfolgenden Tabelle entnehmen.

31.08.2023				
	Fonds	Abdeckung	Benchmark	Abdeckung
MSCI-ESG-Rating	AA	97.4	A	98.6
ESG-Qualitätsscore	7.4	97.4	6.8	98.6
Durchschnittliche Bewertung – Umwelt	7.2	97.4	6.6	98.6
Durchschnittliche Bewertung – Soziales	5.4	97.4	5.1	98.6
Durchschnittliche Bewertung – Unternehmensführung	6.2	97.4	5.6	98.6
Gewichtete CO <sub>2</sub> -Intensität (t CO <sub>2</sub> -Äquivalent/Mio. EUR Umsatz)	37.9	95.1	150.0	100.0
Engagement in fossilen Brennstoffen (%)	1.5	2.8	7.3	7.2
Engagement in grünen Lösungen (%)	31.0	32.3	39.3	39.3