

### Anlageziel

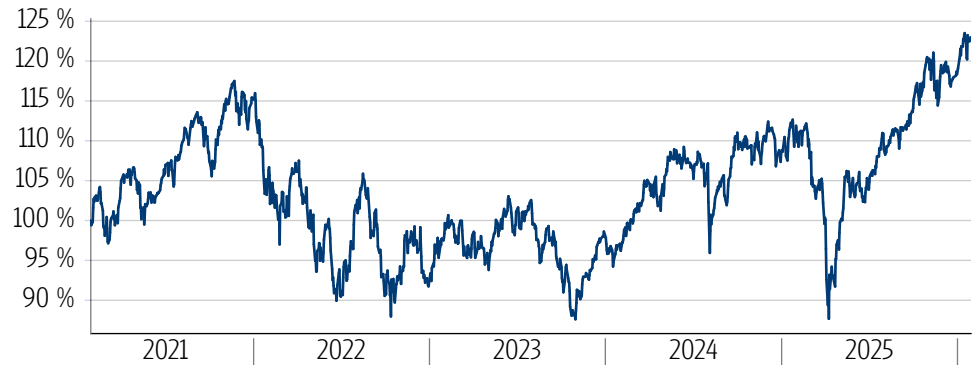
Anlageziel des Fonds ist Kapitalzuwachs. Der Fonds investiert weltweit hauptsächlich in Aktien von Unternehmen, die von den Bemühungen profitieren, mit den Auswirkungen des globalen Klimawandels fertig zu werden.

### Fonds-Fakten

Fondskategorie: Aktienfonds/ Global/ Growth/Large Cap  
 WKN: A0MSUM  
 ISIN: LU0302445910  
 Auflagedatum: 29. Juni 2007  
 Fondsvolumen: 1,94 Mrd. EUR (31.12.2025)  
 Kapitalverwaltungsgesellschaft: Schroder Investment Management (Europe) S.A.  
 Fondsmanager/ Anlageberater: -  
 Vertrieb: -  
 Sitzland: Luxemburg  
 Fondswährung: USD  
 Rücknahmepreis: 25,70 EUR  
 Ertragsverwendung: Thesaurierend  
 Geschäftsjahr: 01. Januar - 31. Dezember  
 Transparenzverordnung (EU) 2019/2088: Art. 8 TVO ESG Merkmale

### Wertentwicklung in der Vergangenheit\*

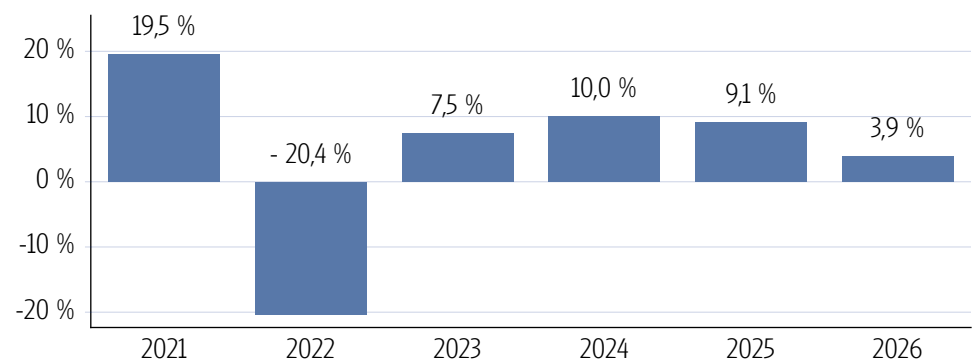
#### Indexierte Wertentwicklung (28.01.2026)



#### Wertentwicklung über verschiedene Zeiträume (28.01.2026)

1 Monat	3 Monate	6 Monate	lfd. Jahr	1 Jahr
4,30 %	2,67 %	11,56 %	3,90 %	11,60 %
3 Jahre p.a.	5 Jahre p.a.	10 Jahre p.a.	Seit Auflage p.a.	
7,96 %	4,22 %	10,71 %	6,92 %	
3 Jahre	5 Jahre	10 Jahre	Seit Auflage	
25,86 %	22,99 %	176,86 %	247,05 %	

#### Wertentwicklung pro Kalenderjahr (28.01.2026)



#### Rollierende 12-Monats Entwicklung (28.01.2026)

28.01.21-28.01.22	28.01.22-28.01.23	28.01.23-28.01.24	28.01.24-28.01.25	28.01.25-28.01.26
3,22 %	-5,33 %	-0,83 %	13,73 %	11,60 %

\*Historische Wertentwicklungen sind keine Garantie für eine ähnliche Entwicklung in der Zukunft. Diese ist nicht prognostizierbar. Die Berechnung der Wertentwicklung erfolgt gemäß BVI-Methode.

### Kennzahlen

Volatilität	
1 Jahr	+18,41 %
3 Jahre	+15,58 %
5 Jahre	+16,81 %
Sharpe Ratio	
1 Jahr	0,51
3 Jahre	0,31
5 Jahre	0,15
Maximaler Verlust	
1 Jahr	-21,8 %
3 Jahre	-22,2 %
5 Jahre	-25,4 %
Verlustdauer in Monaten	
1 Jahr	3
3 Jahre	3
5 Jahre	3

### Fonds-Konditionen

Ausgabeaufschlag:	Ein Ausgabeaufschlag fällt im Rahmen der fondsgebundenen Rentenversicherungen von Condor nicht an.
Portfoliogeühr: Depotführungsentgelt:	
Kontoführungsentgelt:	Transaktionskosten:
Max. Verwaltungsvergütung p.a.:	1,50 %
Max. Fondsmanagement Gebühr p.a.:	-
Max. Depotbankvergütung p.a.:	0,30 %
Laufende Kosten:	1,83 % (23.12.2025)
Erfolgsabhängige Vergütung:	0,00

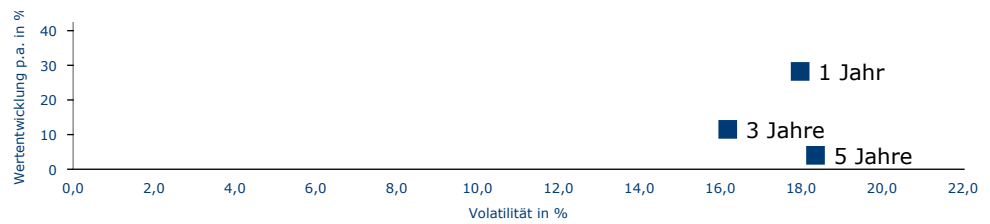
### SRI

#### RISIKOINDIKATOR\*



\*Gemäß dem Basisinformationsblatt vom 23.12.2025

#### Risiko - Rendite - Diagramm (28.01.2026)



### Portfoliostruktur

#### Anlagevermögen (31.12.2025)

Aktien	99,63 %
Geldmarkt	0,38 %

#### Top 5 Branchenverteilung (31.12.2025)

Industrials	36,26 %
Information Technology	23,03 %
Consumer Discretionary	11,76 %
Utilities	8,16 %
Kommunikationsdienstleist.	7,64 %

#### Top 5 Länderverteilung (31.12.2025)

USA	50,50 %
Japan	8,09 %
Deutschland	6,71 %
Frankreich	5,15 %
China	4,78 %

#### Top 5 Währungsverteilung (31.12.2025)

USD	51,32 %
EUR	19,98 %
JPY	8,11 %
CNY	4,78 %
GBP	3,85 %

#### Rechtliche Hinweise

Datenquelle für Fondsinformationen: FERI AG und cleversoft GmbH. Die von der FERI AG und von der cleversoft GmbH bereitgestellten Informationen stellen keine Empfehlungen dar und dienen nicht der Anlageberatung. Insbesondere stellen diese Informationen keine Anlageempfehlung oder Anlagestrategieempfehlung im Sinne von § 34 b WpHG dar. Die cleversoft GmbH trifft keinerlei Aussage zur bisherigen und zukünftigen Wertentwicklung der angezeigten Wertpapiere. Wegen der Dynamik der Finanzmärkte muss jegliche Haftung im Zusammenhang mit der Nutzung der Informationen oder dem (evtl. auch irrtümlichen) Vertrauen auf deren Richtigkeit, Vollständigkeit oder Aktualität ausgeschlossen werden. Informieren Sie sich daher vor dem Fondserwerb auf der Internetseite der jeweiligen Fondsgesellschaft.