

### Anlageziel

Das Anlageziel des Fonds besteht darin, die Wertentwicklung des Basiswerts, des EONIA Total Return Index abzubilden. Hierzu investiert der Fonds in erster Linie in übertragbare Wertpapiere und setzt zudem derivative Techniken ein.

### Fonds-Fakten

Fondskategorie: Geldmarktfonds/  
Europa/Geldmarktinstrumente

WKN: DBX0AN  
ISIN: LU0290358497

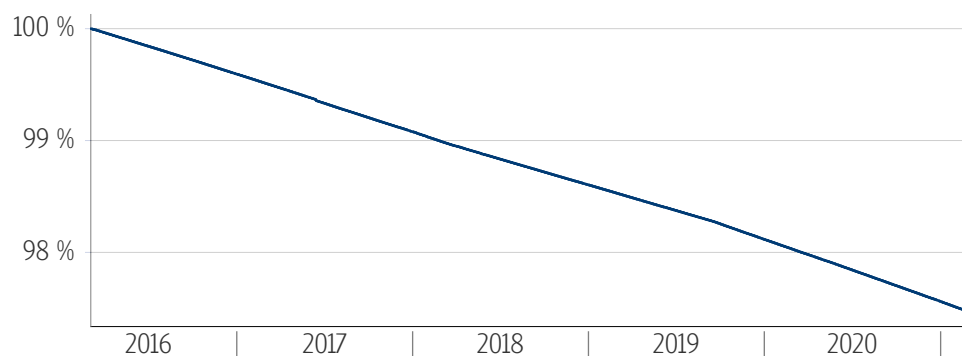
Auflegedatum: 25. Mai 2007  
Fondsvolumen: 348,41 Mio. €  
(29.01.2021)

Kapitalverwaltungsgesellschaft: DWS Investment S.A.  
Fondsmanager/  
Anlageberater: -

Vertrieb: DWS Investment S.A.  
Sitzland: Luxemburg  
Fondswährung: EUR  
Rücknahmepreis: 135,80  
Ertragsverwendung: Thesaurierend  
Geschäftsjahr: 01. Januar -  
31. Dezember

### Wertentwicklung in der Vergangenheit\*

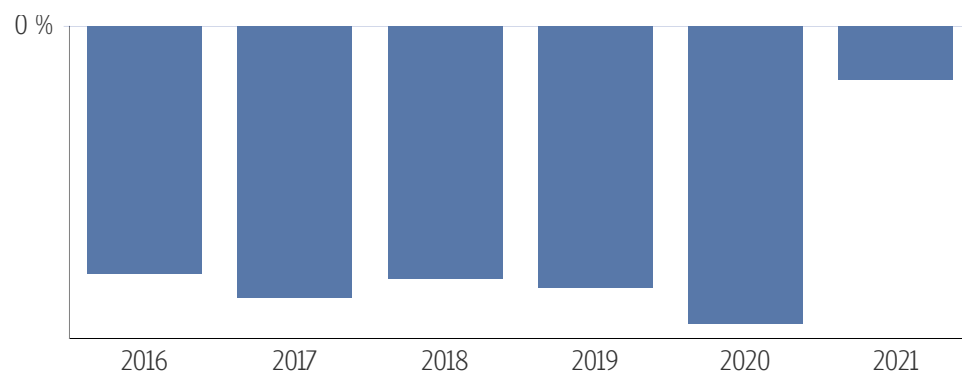
#### Indexierte Wertentwicklung (04.03.2021)



#### Wertentwicklung über verschiedene Zeiträume (04.03.2021)

1 Monat	3 Monate	6 Monate	lfd. Jahr	1 Jahr
-0,04 %	-0,14 %	-0,29 %	-0,10 %	-0,57 %
3 Jahre p.a.	5 Jahre p.a.	10 Jahre p.a.	Seit Auflage p.a.	
-0,52 %	-0,51 %	-0,21 %	0,36 %	
3 Jahre	5 Jahre	10 Jahre	Seit Auflage	
-1,54 %	-2,54 %	-2,11 %	5,07 %	

#### Wertentwicklung pro Kalenderjahr (04.03.2021)



#### Rollierende 12-Monats Entwicklung (04.03.2021)

04.03.15- 04.03.16	04.03.16- 04.03.17	04.03.17- 04.03.18	04.03.18- 04.03.19	04.03.19- 04.03.20	04.03.20- 04.03.21
-0,28 %	-0,49 %	-0,52 %	-0,47 %	-0,51 %	-0,57 %

\*Historische Wertentwicklungen sind keine Garantie für eine ähnliche Entwicklung in der Zukunft. Diese ist nicht prognostizierbar. Die Berechnung der Wertentwicklung erfolgt gemäß BVI-Methode.

### Kennzahlen

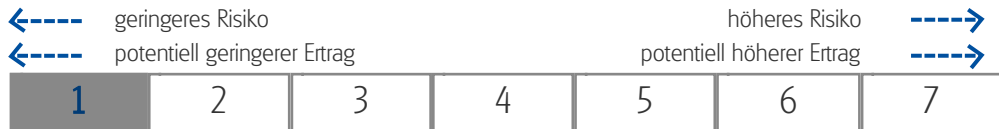
Volatilität	
1 Jahr	+0,02 %
3 Jahre	+0,02 %
5 Jahre	+0,02 %
Sharpe Ratio	
1 Jahr	-2,44
3 Jahre	-3,93
5 Jahre	-5,05
Maximaler Verlust	
1 Jahr	-0,6 %
3 Jahre	-1,5 %
5 Jahre	-2,5 %
Verlustdauer in Monaten	
1 Jahr	12
3 Jahre	36
5 Jahre	60

### Fonds-Konditionen

Ausgabeauschlag:	Ein Ausgabeaufschlag fällt im Rahmen der fondsgebundenen Rentenversicherungen von Condor nicht an.
All-In-Fee p.a.:	0,10%
Max. Depotbankvergütung p.a. :	-
Laufende Kosten:	0,10 % (12.02.2021)
Erfolgsabhängige Vergütung:	0,00


### Risikokennzahlen

#### Risiko- & Ertragsprofil\*



\*Gemäß der Wesentlichen Anlegerinformation (KID) vom 12.02.2021

#### Risiko - Rendite - Diagramm (04.03.2021)



### Portfoliostruktur

#### Top 5 Branchenverteilung (29.01.2021)

Finanzen	100,00 %
----------	----------

#### Top 5 Länderverteilung (29.01.2021)

Luxemburg	100,00 %
-----------	----------

#### Top 5 Währungsverteilung (29.01.2021)

EUR	100,00 %
-----	----------

#### Top 5 Holdings (29.01.2021)

Xtrackers II EUR Overnight Rate Swap UCITS	100,00 %
--	----------

#### Rechtliche Hinweise

Datenquelle für Fondsinformationen: cleversoft GmbH. Die von der cleversoft GmbH bereitgestellten Informationen stellen keine Empfehlungen dar und dienen nicht der Anlageberatung. Insbesondere stellen diese Informationen keine Finanzanalyse im Sinne von § 34 b WpHG dar. Die cleversoft GmbH trifft keinerlei Aussage zur bisherigen und zukünftigen Wertentwicklung der angezeigten Wertpapiere. Wegen der Dynamik der Finanzmärkte muss jegliche Haftung im Zusammenhang mit der Nutzung der Informationen oder dem (evtl. auch irrtümlichen) Vertrauen auf deren Richtigkeit, Vollständigkeit oder Aktualität ausgeschlossen werden. Informieren Sie sich daher vor dem Fondserwerb auf der Internetseite der jeweiligen Fondsgesellschaft.