

**Anlageziel**

Das Anlageziel des Fonds besteht darin, die Wertentwicklung des Basiswerts, des iBoxx EUR Sovereigns Eurozone Total Return Index abzubilden. Hierzu investiert der Fonds in erster Linie in übertragbare Wertpapiere und setzt zudem derivative Techniken ein.

**Fonds-Fakten**

Fondskategorie: Rentenfonds/  
Europa/Anleihen/  
Gemischte Laufzeiten

WKN: DBX0AC

ISIN: LU0290355717

Auflagedatum: 22. Mai 2007

Fondsvolumen: 3,04 Mrd. €  
(29.01.2021)

Kapitalverwaltungs-  
gesellschaft: DWS Investment S.A.

Fondsmanager/  
Anlageberater: -

Vertrieb: DWS Investment S.A.

Sitzland: Luxemburg

Fondswährung: EUR

Rücknahmepreis: 252,25

Ertragsverwendung: Thesaurierend

Geschäftsjahr: 01. Januar -  
31. Dezember

**Wertentwicklung in der Vergangenheit\***

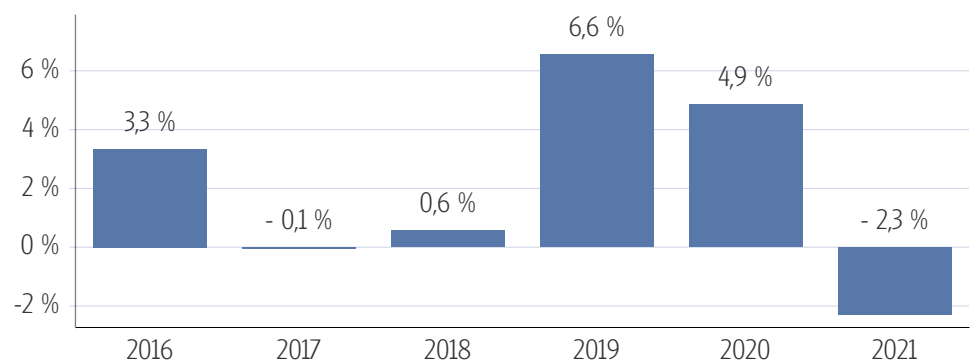
**Indexierte Wertentwicklung (04.03.2021)**



**Wertentwicklung über verschiedene Zeiträume (04.03.2021)**

1 Monat	3 Monate	6 Monate	lfd. Jahr	1 Jahr
-1,47 %	-1,97 %	-0,36 %	-2,29 %	-1,02 %
3 Jahre p.a.	5 Jahre p.a.	10 Jahre p.a.	Seit Auflage p.a.	
3,28 %	2,11 %	4,36 %	4,28 %	
3 Jahre	5 Jahre	10 Jahre	Seit Auflage	
10,17 %	11,02 %	53,25 %	78,23 %	

**Wertentwicklung pro Kalenderjahr (04.03.2021)**



**Rollierende 12-Monats Entwicklung (04.03.2021)**

04.03.15- 04.03.16	04.03.16- 04.03.17	04.03.17- 04.03.18	04.03.18- 04.03.19	04.03.19- 04.03.20	04.03.20- 04.03.21
1,03 %	-0,66 %	1,44 %	1,66 %	9,49 %	-1,02 %

\*Historische Wertentwicklungen sind keine Garantie für eine ähnliche Entwicklung in der Zukunft. Diese ist nicht prognostizierbar. Die Berechnung der Wertentwicklung erfolgt gemäß BVI-Methode.

Stand: 04.03.2021

### Kennzahlen

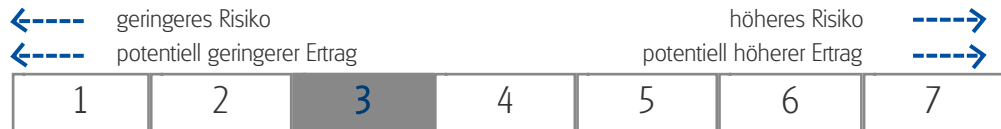
Volatilität	
1 Jahr	+5,01 %
3 Jahre	+4,05 %
5 Jahre	+3,86 %
Sharpe Ratio	
1 Jahr	-0,08
3 Jahre	0,92
5 Jahre	0,64
Maximaler Verlust	
1 Jahr	-5,5 %
3 Jahre	-5,7 %
5 Jahre	-6,0 %
Verlustdauer in Monaten	
1 Jahr	2
3 Jahre	4
5 Jahre	4

### Fonds-Konditionen

Ausgabeauschlag:	Ein Ausgabeaufschlag fällt im Rahmen der fondsgebundenen Rentenversicherungen von Condor nicht an.
All-In-Fee p.a.:	0,15%
Max. Depotbankvergütung p.a. :	-
Laufende Kosten:	0,15 % (12.02.2021)
Erfolgsabhängige Vergütung:	0,00

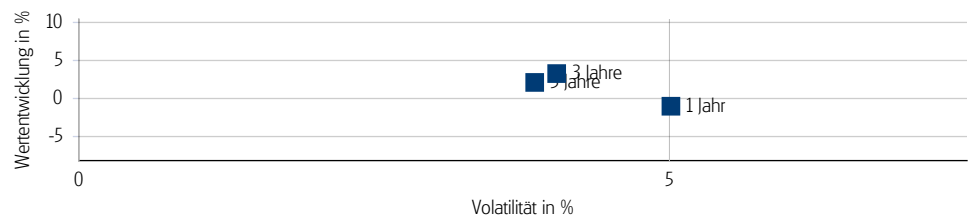
### Risikokennzahlen

#### Risiko- & Ertragsprofil\*



\*Gemäß der Wesentlichen Anlegerinformation (KID) vom 12.02.2021

#### Risiko - Rendite - Diagramm (04.03.2021)



### Portfoliostruktur

#### Top 5 Länderverteilung (29.01.2021)

Frankreich	24,64 %
Italien	22,34 %
Deutschland	17,82 %
Spanien	14,07 %
Belgien	5,86 %

#### Top 5 Währungsverteilung (29.01.2021)

EUR	100,00 %
-----	----------

#### Top 5 Holdings (29.01.2021)

Rep. Frankreich OAT 09/41	0,94 %
REP. FSE 14-30 O.A.T.	0,84 %
REP. FSE 97-29 O.A.T.	0,81 %
Rep. Frankreich OAT 12/27	0,80 %
FRANCE OAT 5.75 25/10/32 (EUR)	0,78 %

#### Top 5 Laufzeitenverteilung (29.01.2021)

1 - 3 Jahre	19,64 %
7 - 10 Jahre	17,48 %
3 - 5 Jahre	16,18 %
5 - 7 Jahre	14,40 %
15 - 25 Jahre	14,23 %

#### Rechtliche Hinweise

Datenquelle für Fondsinformationen: cleversoft GmbH. Die von der cleversoft GmbH bereitgestellten Informationen stellen keine Empfehlungen dar und dienen nicht der Anlageberatung. Insbesondere stellen diese Informationen keine Finanzanalyse im Sinne von § 34 b WpHG dar. Die cleversoft GmbH trifft keinerlei Aussage zur bisherigen und zukünftigen Wertentwicklung der angezeigten Wertpapiere. Wegen der Dynamik der Finanzmärkte muss jegliche Haftung im Zusammenhang mit der Nutzung der Informationen oder dem (evtl. auch irrtümlichen) Vertrauen auf deren Richtigkeit, Vollständigkeit oder Aktualität ausgeschlossen werden. Informieren Sie sich daher vor dem Fondserwerb auf der Internetseite der jeweiligen Fondsgesellschaft.