

Anlageziel

Das Anlageziel besteht darin, die Wertentwicklung des IBOXX € SOVEREIGNS EURO-ZONE® Index (der "Index) abzubilden. Der Index repliziert die Wertentwicklung handelbarer Schuldtitel (Anleihen), die von Staaten der Eurozone in Euro oder einer Altwährung begeben wurden. Die Zusammensetzung des Index wird nach einer vorher festgelegten Methodik neu gewichtet. In den Index werden nur Anleihen aufgenommen, die am jeweiligen Neugewichtungstag eine Restlaufzeit von mindestens einem Jahr aufweisen. Die Anleihen müssen festverzinslich sein und zu einer Fremdkapitalemission mit einem ausstehenden Nennbetrag von mindestens 1 Mrd. EUR gehören. Der Index wird auf Basis der Gesamtrendite (Total Return) berechnet, was bedeutet, dass Beträge in Höhe der Zinszahlungen auf die Anleihen wieder im Index angelegt werden. Der Index wird von IHS Markit Benchmark Administration Limited berechnet und monatlich überprüft sowie neu gewichtet. Zur Erreichung des Anlageziels versucht der Fonds, den Index vor Gebühren...

Fonds-Fakten

Fondskategorie: Rentenfonds/ Europa/ Anleihen/ Gemischte Laufzeiten
 WKN: DBX0AC
 ISIN: LU0290355717
 Auflegedatum: 22. Mai 2007
 Fondsvolumen: 2,95 Mrd. EUR (30.09.2024)
 Kapitalverwaltungsgesellschaft: DWS Investment S.A.
 Fondsmanager/ Anlageberater: -
 Vertrieb: -
 Sitzland: Luxemburg
 Fondswährung: EUR
 Rücknahmepreis: 220,33
 Ertragsverwendung: Thesaurierend
 Geschäftsjahr: 01. Januar - 31. Dezember
 Transparenzverordnung (EU) 2019/2088: -

Wertentwicklung in der Vergangenheit*

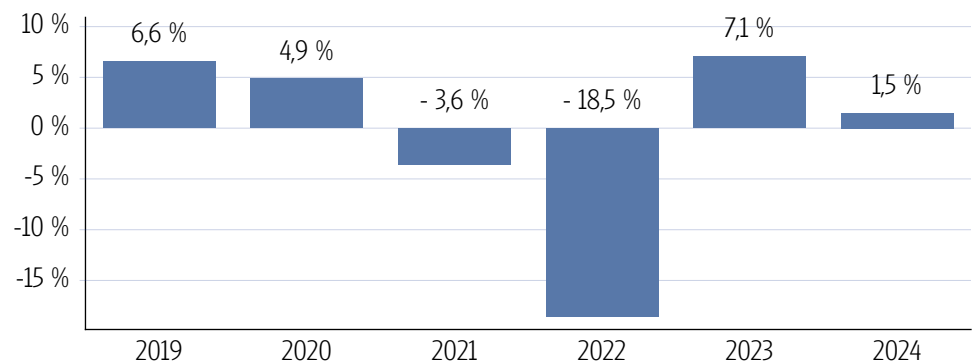
Indexierte Wertentwicklung (28.10.2024)



Wertentwicklung über verschiedene Zeiträume (28.10.2024)

1 Monat	3 Monate	6 Monate	lfd. Jahr	1 Jahr
-0,30 %	2,05 %	3,71 %	1,51 %	8,76 %
3 Jahre p.a.	5 Jahre p.a.	10 Jahre p.a.	Seit Auflage p.a.	
-4,14 %	-2,46 %	0,34 %	2,57 %	
3 Jahre	5 Jahre	10 Jahre	Seit Auflage	
-11,92 %	-11,72 %	3,41 %	55,67 %	

Wertentwicklung pro Kalenderjahr (28.10.2024)



Rollierende 12-Monats Entwicklung (28.10.2024)

28.10.19-28.10.20	28.10.20-28.10.21	28.10.21-28.10.22	28.10.22-28.10.23	28.10.23-28.10.24
2,99 %	-2,68 %	-16,48 %	-3,03 %	8,76 %

*Historische Wertentwicklungen sind keine Garantie für eine ähnliche Entwicklung in der Zukunft. Diese ist nicht prognostizierbar. Die Berechnung der Wertentwicklung erfolgt gemäß BVI-Methode.

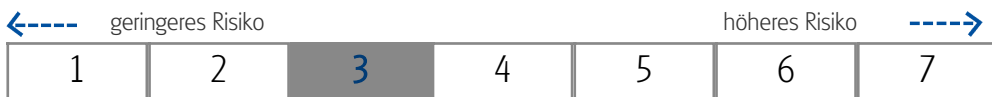
Stand: 28.10.2024

Kennzahlen

Volatilität	
1 Jahr	+5,15 %
3 Jahre	+7,26 %
5 Jahre	+6,24 %
Sharpe Ratio	
1 Jahr	0,94
3 Jahre	-0,84
5 Jahre	-0,55
Maximaler Verlust	
1 Jahr	-3,5 %
3 Jahre	-21,1 %
5 Jahre	-22,7 %
Verlustdauer in Monaten	
1 Jahr	2
3 Jahre	7
5 Jahre	7
Ausgabeaufschlag: Ein Ausgabeaufschlag fällt im Rahmen der fondsgebundenen Rentenversicherungen von Condor nicht an.	
All-In-Fee p.a.:	0,15 %
Max. Depotbankvergütung p.a.:	-
Laufende Kosten:	0,11 % (09.09.2024)
Erfolgsabhängige Vergütung:	0,00

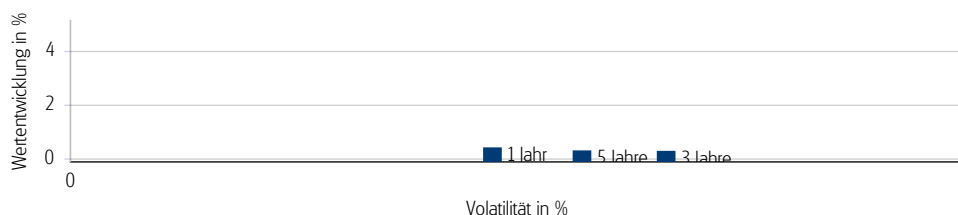
SRI

RISIKOINDIKATOR*



*Gemäß dem Basisinformationsblatt vom 09.09.2024

Risiko - Rendite - Diagramm (28.10.2024)



Portfoliostruktur

Anlagevermögen (30.09.2024)

Renten	98,93 %
Kasse	0,94 %
Aktien	0,13 %

Top 5 Länderverteilung (30.09.2024)

Frankreich	23,58 %
Italien	21,51 %
Deutschland	18,79 %
Spanien	14,05 %
Belgien	4,97 %

Top 5 Währungsverteilung (30.09.2024)

EUR	99,06 %
Weitere Anteile	0,94 %

Top 5 Holdings (30.09.2024)

Rep. Frankreich OAT 12/27	6,43 %
REP. FSE 14-30 O.A.T.	0,82 %

Rechtliche Hinweise

Datenquelle für Fondsinformationen: Scope Analysis GmbH und cleversoft GmbH. Die von der Scope Analysis GmbH und von der cleversoft GmbH bereitgestellten Informationen stellen keine Empfehlungen dar und dienen nicht der Anlageberatung. Insbesondere stellen diese Informationen keine Anlageempfehlung oder Anlagestrategieempfehlung im Sinne von § 34 b WpHG dar. Die cleversoft GmbH trifft keinerlei Aussage zur bisherigen und zukünftigen Wertentwicklung der angezeigten Wertpapiere. Wegen der Dynamik der Finanzmärkte muss jegliche Haftung im Zusammenhang mit der Nutzung der Informationen oder dem (evtl. auch irrtümlichen) Vertrauen auf deren Richtigkeit, Vollständigkeit oder Aktualität ausgeschlossen werden. Informieren Sie sich daher vor dem Fondserwerb auf der Internetseite der jeweiligen Fondsgesellschaft.