

### Anlageziel

Candriam Equities L Australia ist ein Teilfonds der Sicav Candriam Equities L. Dieser Teilfonds investiert überwiegend in australische Aktien bei einer breiten Streuung der Wirtschaftszweige und Bonitäten.

### Fonds-Fakten

Fondskategorie: Aktienfonds/  
Australien/Blend/Large Cap

WKN: A0NADC  
ISIN: LU0256780106

Auflegedatum: 13. September 2006  
Fondsvolumen: 8,19 Mio. €  
(31.12.2020)

Kapitalverwaltungsgesellschaft: Candriam  
Luxembourg

Fondsmanager/  
Anlageberater: -

Vertrieb: Candriam  
Luxembourg

Sitzland:  
Fondswährung: EUR  
Rücknahmepreis: 259,57  
Ertragsverwendung: Thesaurierend  
Geschäftsjahr: 01. Januar -  
31. Dezember

### Wertentwicklung in der Vergangenheit\*

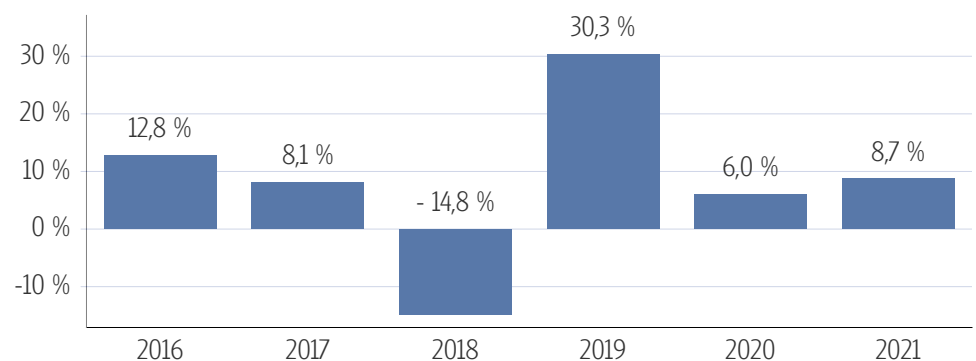
#### Indexierte Wertentwicklung (05.03.2021)



#### Wertentwicklung über verschiedene Zeiträume (05.03.2021)

1 Monat	3 Monate	6 Monate	lfd. Jahr	1 Jahr
2,31 %	11,78 %	28,71 %	8,72 %	25,76 %
3 Jahre p.a.	5 Jahre p.a.	10 Jahre p.a.	Seit Auflage p.a.	
10,06 %	9,55 %	6,38 %	6,79 %	
3 Jahre	5 Jahre	10 Jahre	Seit Auflage	
33,36 %	57,83 %	85,67 %	159,08 %	

#### Wertentwicklung pro Kalenderjahr (05.03.2021)



#### Rollierende 12-Monats Entwicklung (05.03.2021)

05.03.15- 05.03.16	05.03.16- 05.03.17	05.03.17- 05.03.18	05.03.18- 05.03.19	05.03.19- 05.03.20	05.03.20- 05.03.21
-13,30 %	22,56 %	-3,43 %	3,81 %	2,15 %	25,76 %

\*Historische Wertentwicklungen sind keine Garantie für eine ähnliche Entwicklung in der Zukunft. Diese ist nicht prognostizierbar. Die Berechnung der Wertentwicklung erfolgt gemäß BVI-Methode.

### Kennzahlen

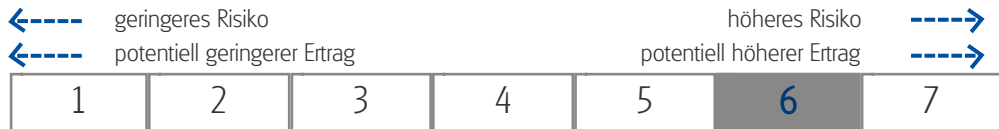
Volatilität	
1 Jahr	+37,53 %
3 Jahre	+24,86 %
5 Jahre	+21,64 %
Sharpe Ratio	
1 Jahr	0,77
3 Jahre	0,44
5 Jahre	0,46
Maximaler Verlust	
1 Jahr	-37,1 %
3 Jahre	-45,8 %
5 Jahre	-45,8 %
Verlustdauer in Monaten	
1 Jahr	1
3 Jahre	5
5 Jahre	5

### Fonds-Konditionen

Ausgabeauschlag:	Ein Ausgabeaufschlag fällt im Rahmen der fondsgebundenen Rentenversicherungen von Condor nicht an.
Max. Verwaltungsvergütung p.a.:	1,50 %
Max. Fondsmanagement Gebühr p.a.:	-
Max. Depotbankvergütung p.a.:	-
Laufende Kosten:	1,91 % (19.02.2021)
Erfolgsabhängige Vergütung:	0,00

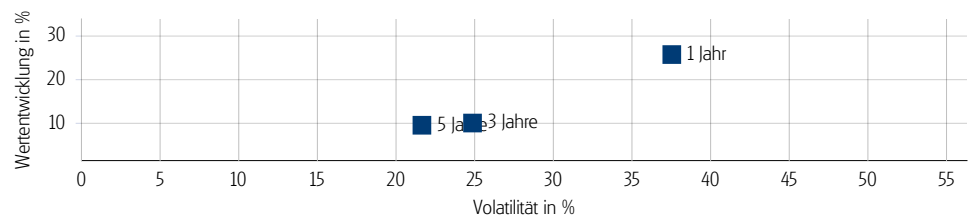
### Risikokennzahlen

#### Risiko- & Ertragsprofil\*



\*Gemäß der Wesentlichen Anlegerinformation (KID) vom 19.02.2021

#### Risiko - Rendite - Diagramm (05.03.2021)



### Portfoliostruktur

#### Anlagevermögen (31.12.2020)

Aktien	99,20 %
Kasse	0,80 %

#### Top 5 Branchenverteilung (31.12.2020)

Finanzen	29,04 %
Roh-, Hilfs- & Betriebsstoffe	26,84 %
Gesundheitswesen	11,22 %
Industrie	8,06 %
IT	6,64 %

#### Top 5 Länderverteilung (31.12.2020)

Australien	99,20 %
------------	---------

#### Top 5 Währungsverteilung (31.12.2020)

AUD	100,00 %
-----	----------

#### Rechtliche Hinweise

Datenquelle für Fondsinformationen: cleversoft GmbH. Die von der cleversoft GmbH bereitgestellten Informationen stellen keine Empfehlungen dar und dienen nicht der Anlageberatung. Insbesondere stellen diese Informationen keine Finanzanalyse im Sinne von § 34 b WpHG dar. Die cleversoft GmbH trifft keinerlei Aussage zur bisherigen und zukünftigen Wertentwicklung der angezeigten Wertpapiere. Wegen der Dynamik der Finanzmärkte muss jegliche Haftung im Zusammenhang mit der Nutzung der Informationen oder dem (evtl. auch irrtümlichen) Vertrauen auf deren Richtigkeit, Vollständigkeit oder Aktualität ausgeschlossen werden. Informieren Sie sich daher vor dem Fondserwerb auf der Internetseite der jeweiligen Fondsgesellschaft.