

Anlageziel

Candriam Equities L Australia ist ein Teilfonds der Sicav Candriam Equities L. Dieser Teilfonds investiert überwiegend in australische Aktien bei einer breiten Streuung der Wirtschaftszweige und Bonitäten.

Fonds-Fakten

Fondskategorie: Aktienfonds/ Australien/ Blend/Large Cap
 WKN: A0NADC
 ISIN: LU0256780106
 Auflagedatum: 13. September 2006
 Fondsvolumen: 122,64 Mio. EUR (31.10.2024)

Kapitalverwaltungsgesellschaft: Candriam
 Fondsmanager/Anlageberater: -
 Vertrieb: -
 Sitzland: Luxemburg
 Fondswährung: EUR
 Rücknahmepreis: 326,91
 Ertragsverwendung: Thesaurierend
 Geschäftsjahr: 01. Januar - 31. Dezember

Transparenzverordnung (EU) 2019/2088: -

Wertentwicklung in der Vergangenheit*

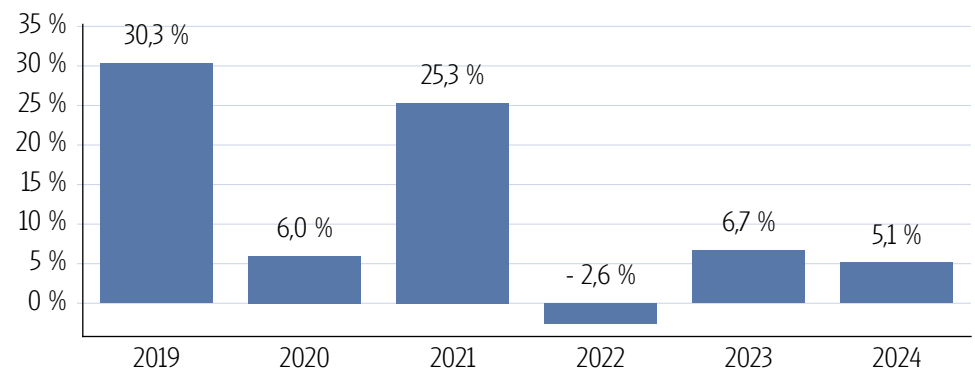
Indexierte Wertentwicklung (23.12.2024)



Wertentwicklung über verschiedene Zeiträume (23.12.2024)

1 Monat	3 Monate	6 Monate	lfd. Jahr	1 Jahr
-5,83 %	-1,16 %	0,64 %	5,13 %	6,61 %
3 Jahre p.a.	5 Jahre p.a.	10 Jahre p.a.	Seit Auflage p.a.	
3,63 %	7,45 %	7,20 %	6,68 %	
3 Jahre	5 Jahre	10 Jahre	Seit Auflage	
11,30 %	43,31 %	100,60 %	226,29 %	

Wertentwicklung pro Kalenderjahr (23.12.2024)



Rollierende 12-Monats Entwicklung (23.12.2024)

23.12.19-23.12.20	23.12.20-23.12.21	23.12.21-23.12.22	23.12.22-23.12.23	23.12.23-23.12.24
4,16 %	23,62 %	-1,12 %	5,58 %	6,61 %

*Historische Wertentwicklungen sind keine Garantie für eine ähnliche Entwicklung in der Zukunft. Diese ist nicht prognostizierbar. Die Berechnung der Wertentwicklung erfolgt gemäß BVI-Methode.

Stand: 23.12.2024

Kennzahlen

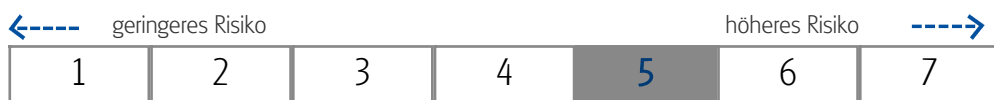
Volatilität	
1 Jahr	+15,56 %
3 Jahre	+18,74 %
5 Jahre	+23,32 %
Sharpe Ratio	
1 Jahr	0,19
3 Jahre	0,07
5 Jahre	0,27
Maximaler Verlust	
1 Jahr	-11,1 %
3 Jahre	-19,2 %
5 Jahre	-45,8 %
Verlustdauer in Monaten	
1 Jahr	2
3 Jahre	4
5 Jahre	4

Fonds-Konditionen

Ausgabeaufschlag:	Ein Ausgabeaufschlag fällt im Rahmen der fondsgebundenen Rentenversicherungen von Condor nicht an.
Max. Verwaltungsvergütung p.a.:	1,50 %
Max. Fondsmanagement Gebühr p.a.:	-
Max. Depotbankvergütung p.a.:	-
Laufende Kosten:	1,90 % (01.03.2024)
Erfolgsabhängige Vergütung:	0,00

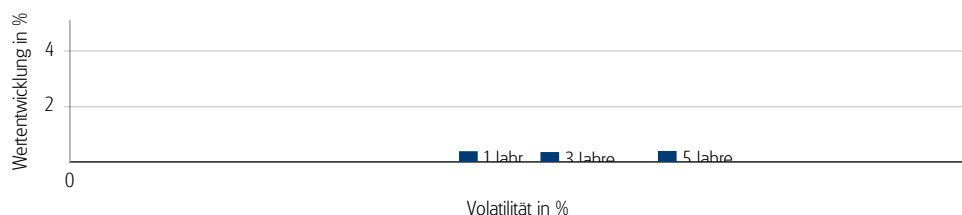
SRI

RISIKOINDIKATOR*



*Gemäß dem Basisinformationsblatt vom 01.03.2024

Risiko - Rendite - Diagramm (23.12.2024)



Portfoliostruktur

Anlagevermögen (31.10.2024)

Aktien	100,00 %
--------	----------

Top 5 Länderverteilung (31.10.2024)

Australien	100,00 %
------------	----------

Top 5 Holdings (31.10.2024)

BHP Group Ltd.	9,49 %
Commonwealth Bank of Australia	7,35 %
National Australia Bank	6,91 %
CSL	6,84 %
Macquarie Group	5,18 %

Rechtliche Hinweise

Datenquelle für Fondsinformationen: Scope Analysis GmbH und cleversoft GmbH. Die von der Scope Analysis GmbH und von der cleversoft GmbH bereitgestellten Informationen stellen keine Empfehlungen dar und dienen nicht der Anlageberatung. Insbesondere stellen diese Informationen keine Anlageempfehlung oder Anlagestrategieempfehlung im Sinne von § 34 b WpHG dar. Die cleversoft GmbH trifft keinerlei Aussage zur bisherigen und zukünftigen Wertentwicklung der angezeigten Wertpapiere. Wegen der Dynamik der Finanzmärkte muss jegliche Haftung im Zusammenhang mit der Nutzung der Informationen oder dem (evtl. auch irrümlichen) Vertrauen auf deren Richtigkeit, Vollständigkeit oder Aktualität ausgeschlossen werden. Informieren Sie sich daher vor dem Fondserwerb auf der Internetseite der jeweiligen Fondsgesellschaft.