

Anlageziel

Ziel der Anlagepolitik ist die Erwirtschaftung einer angemessenen Geldmarktrendite in Euro, die sich an der Entwicklung des Vergleichsmaßstabs (1 M EURIBOR) orientiert. Um dies zu erreichen, investiert der Fonds hauptsächlich in auf EUR lautende oder gegen EUR abgesicherte Geldmarktinstrumente sowie in Einlagen bei Kreditinstituten. Bei der Auswahl der geeigneten Anlagen werden neben dem finanziellen Erfolg ökologische und soziale Gesichtspunkte und die Grundsätze guter Unternehmensführung (sog. ESG-Kriterien) berücksichtigt, die von wesentlicher Bedeutung für die Anlagestrategie sind. Die Auswahl der einzelnen Investments liegt im Ermessen des Fondsmanagements. Die Rendite des Produktes lässt sich von dem täglich berechneten Anteilspreis und einer etwaigen Ausschüttung ableiten.

Fonds-Fakten

Fondskategorie: Geldmarktfonds/ Europa/ Geldmarktinstrumente

WKN: A0F426

ISIN: LU0225880524

Auflegedatum: 29. August 2005

Fondsvolumen: 5,52 Mrd. EUR (31.10.2024)

Kapitalverwaltungsgesellschaft: DWS Investment S.A.

Fondsmanager/Anlageberater: Christian Reiter

Vertrieb: -

Sitzland: Luxemburg

Fondswährung: EUR

Rücknahmepreis: 101,99

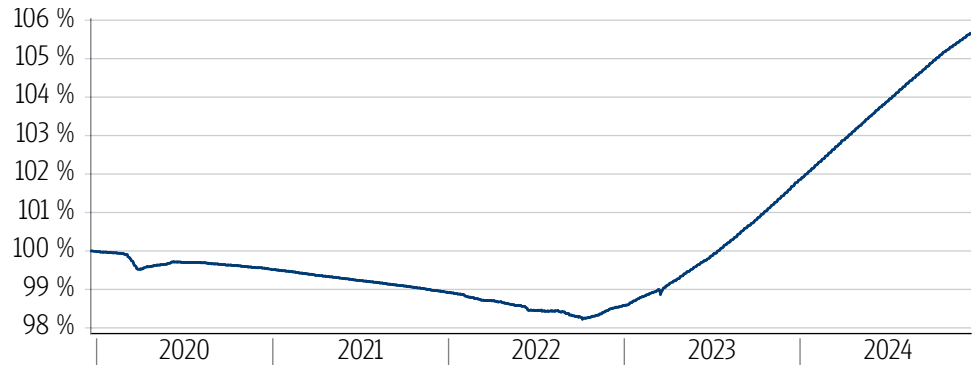
Ertragsverwendung: Ausschüttend

Geschäftsjahr: 01. Januar - 31. Dezember

Transparenzverordnung (EU) 2019/2088: Art. 8 TVO ESG Merkmale

Wertentwicklung in der Vergangenheit*

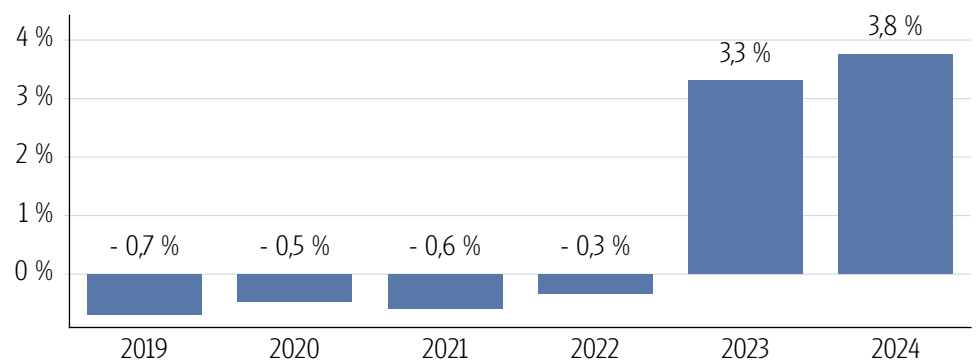
Indexierte Wertentwicklung (20.12.2024)



Wertentwicklung über verschiedene Zeiträume (20.12.2024)

1 Monat	3 Monate	6 Monate	lfd. Jahr	1 Jahr
0,27 %	0,83 %	1,81 %	3,75 %	3,88 %
3 Jahre p.a.	5 Jahre p.a.	10 Jahre p.a.	Seit Auflage p.a.	
2,21 %	1,11 %	0,38 %	0,93 %	
3 Jahre	5 Jahre	10 Jahre	Seit Auflage	
6,79 %	5,66 %	3,85 %	19,54 %	

Wertentwicklung pro Kalenderjahr (20.12.2024)



Rollierende 12-Monats Entwicklung (20.12.2024)

20.12.19-20.12.20	20.12.20-20.12.21	20.12.21-20.12.22	20.12.22-20.12.23	20.12.23-20.12.24
-0,46 %	-0,60 %	-0,41 %	3,22 %	3,88 %

*Historische Wertentwicklungen sind keine Garantie für eine ähnliche Entwicklung in der Zukunft. Diese ist nicht prognostizierbar. Die Berechnung der Wertentwicklung erfolgt gemäß BVI-Methode.

Kennzahlen

Volatilität	
1 Jahr	+0,12 %
3 Jahre	+0,19 %
5 Jahre	+0,18 %
Sharpe Ratio	
1 Jahr	2,38
3 Jahre	-0,16
5 Jahre	-0,10
Maximaler Verlust	
1 Jahr	-
3 Jahre	-0,7 %
5 Jahre	-1,8 %
Verlustdauer in Monaten	
1 Jahr	-
3 Jahre	10
5 Jahre	27

Fonds-Konditionen

Ausgabeaufschlag:	Ein Ausgabeaufschlag fällt im Rahmen der fondsgebundenen Rentenversicherungen von Condor nicht an.
All-In-Fee p.a.:	0,10 %
Max. Depotbankvergütung p.a.:	-
Laufende Kosten:	0,11 % (29.04.2024)
Erfolgsabhängige Vergütung:	0,00

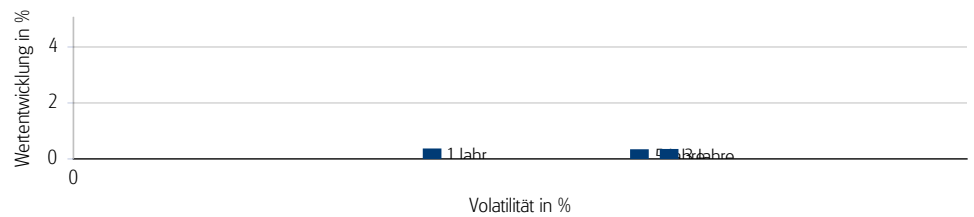
SRI

RISIKOINDIKATOR*



*Gemäß dem Basisinformationsblatt vom 29.04.2024

Risiko - Rendite - Diagramm (20.12.2024)



Portfoliostruktur

Anlagevermögen (31.10.2024)

Renten	67,40 %
Kasse	32,60 %

Top 5 Länderverteilung (31.10.2024)

Deutschland	39,30 %
Frankreich	17,90 %
Kanada	11,30 %
Weitere Anteile	10,20 %
Schweden	4,60 %

Top 5 Währungsverteilung (31.10.2024)

EUR	100,00 %
-----	----------

Top 5 Ratingverteilung (31.10.2024)

A	68,70 %
AA	25,80 %
BBB	3,10 %
AAA	2,40 %

Rechtliche Hinweise

Datenquelle für Fondsinformationen: Scope Analysis GmbH und cleversoft GmbH. Die von der Scope Analysis GmbH und von der cleversoft GmbH bereitgestellten Informationen stellen keine Empfehlungen dar und dienen nicht der Anlageberatung. Insbesondere stellen diese Informationen keine Anlageempfehlung oder Anlagestrategieempfehlung im Sinne von § 34 b WpHG dar. Die cleversoft GmbH trifft keinerlei Aussage zur bisherigen und zukünftigen Wertentwicklung der angezeigten Wertpapiere. Wegen der Dynamik der Finanzmärkte muss jegliche Haftung im Zusammenhang mit der Nutzung der Informationen oder dem (evtl. auch irrtümlichen) Vertrauen auf deren Richtigkeit, Vollständigkeit oder Aktualität ausgeschlossen werden. Informieren Sie sich daher vor dem Fondserwerb auf der Internetseite der jeweiligen Fondsgesellschaft.