

# CONTINENTAL EUROPEAN FUND

A2 EUR ISIN LU0201071890

## Anlageziel

Der Fonds strebt eine langfristige Rendite (über 5 Jahre oder länger) aus einer Kombination von Kapitalwachstum und Erträgen an.

Näheres zur Anlagepolitik des Fonds finden Sie unter Zusätzliche Informationen über den Fonds auf Seite 3.

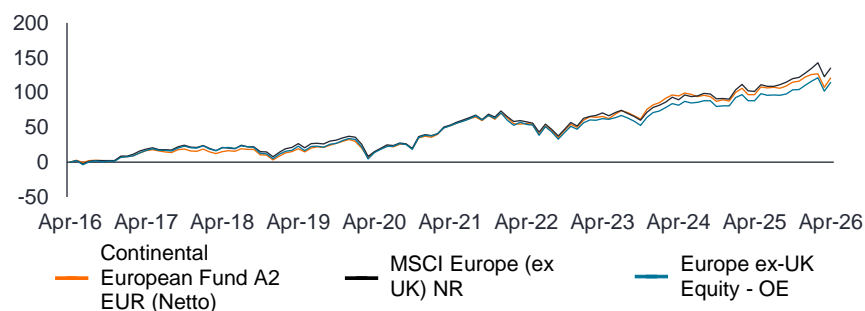
**Die Wertentwicklung in der Vergangenheit ist kein zuverlässiger Indikator für die künftige Wertentwicklung.**

## Wertentwicklung (%)

Renditen	Kumuliert				Annualisiert		
	1 Monat	3 Monat	Seit 1.1.	1 Jahr	3 Jahr	5 Jahr	10 Jahr
A2 EUR (Netto)	6,48	-2,25	-0,49	12,35	10,07	7,75	8,26
Index	5,75	0,34	3,26	16,64	11,32	8,92	8,93
Sektor	6,21	-0,77	2,09	14,06	9,71	7,10	7,93

## Kumuliertes Wachstum – EUR

30 Apr. 2016 — 30 Apr. 2026



Kalenderjahr	YTD Stand : Q1										
	2026	2025	2024	2023	2022	2021	2020	2019	2018	2017	2016
A2 EUR (Netto)	-6,55	18,34	3,09	21,28	-11,78	23,93	3,58	28,73	-10,99	7,45	-1,12
Index	-2,35	19,48	6,83	17,57	-12,58	24,44	1,75	27,10	-10,86	11,40	2,42
Sektor	-3,87	16,01	5,68	16,26	-13,62	23,04	3,63	27,60	-12,88	12,63	0,68

Wertentwicklung nach Gebühren bei Wiederanlage der Bruttoerträge. Quelle: 30/04/26. © 2026 Morningstar, Inc. Alle Rechte vorbehalten. Die hierin enthaltenen Informationen: (1) sind für Morningstar und/oder seine Inhaltsanbieter; (2) dürfen nicht vervielfältigt oder verbreitet werden; und (3) ihre Richtigkeit, Vollständigkeit oder Aktualität wird nicht garantiert. Weder Morningstar noch seine Inhaltsanbieter sind verantwortlich für etwaige Schäden oder Verluste, die aus der Verwendung dieser Informationen entstehen. **Die Wertentwicklung in der Vergangenheit ist kein zuverlässiger Indikator für die künftige Wertentwicklung.**

Die Angaben zur Performance/zum Performance-Ziel werden nur dargestellt, wenn sie für das Auflegungsdatum der Anteilsklasse und den annualisierten Zeitraum relevant sind. **Der Wert einer Anlage und die Erträge daraus können sowohl fallen als auch steigen, und Anleger erhalten unter Umständen den ursprünglich investierten Betrag nicht vollständig zurück.** Quelle für Renditeziele (sofern zutreffend) - Janus Henderson Investors.

## Eckdaten des Fonds

Auflegungsdatum	29 September 2000
Nettovermögen gesamt	1.86Mrd.
Anlageklasse	Aktien
Domizil	Luxemburg
Struktur/Rechtsform	SICAV nach Luxemburger Recht
Fondswährung	EUR
Index	MSCI Europe (ex UK) Index
Morningstar Sektor	Europe ex-UK Equity
SFDR Kategorie	Artikel 8

Der Fonds ist gemäß der Offenlegungsverordnung als Fonds nach Artikel 8 klassifiziert und fördert unter anderem ökologische und soziale Merkmale und investiert in Unternehmen mit guter Unternehmensführung.

## Informationen zur

### Anteilsklasse

Auflegungsdatum	29 Oktober 2004
Ausschüttungsart	Thesaurierung netto
Ausschüttungsintervall	k. A.
Historische Rendite	0,80%
Währung	EUR
Mindesterzeichnungsbetrag	2.500

Die historische Rendite beinhaltet keine Vorabgebühren, und Anleger können mit Blick auf die Ausschüttungen einer Steuerpflicht unterliegen.

## Portfoliomanagement

Robert Schramm-Fuchs	Manager seit 2025
Marc Schartz, CFA	Manager seit 2025

### Merkmale

Anzahl der Positionen: Aktien	54
Kurs-Buchwert-Verhältnis	2,93
Kurs-Gewinn-Verhältnis	16,35

### Risikostatistik (3 Jahre)

	Fonds	Index
Beta	0,97	—
Standardabweichung	11,66	11,40
Sharpe-Ratio	0,58	0,70
Tracking error	3,51	—

### Top-Positionen (%)

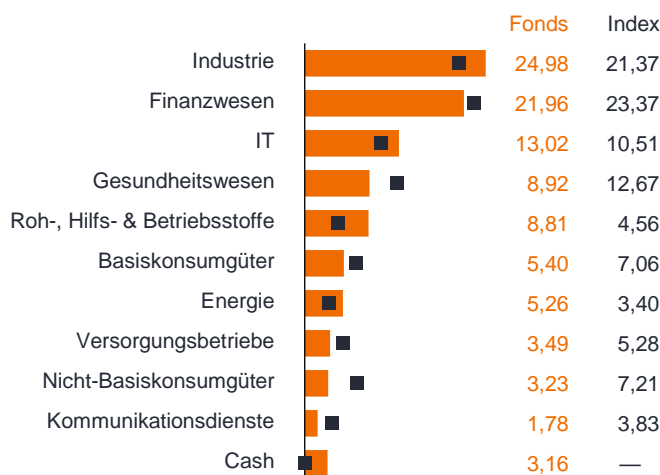
	Fonds
ASML	6,22
TotalEnergies	3,91
Novartis	3,50
Iberdrola	3,49
Roche	3,42
Banco Santander	3,36
Siemens	3,15
Erste Group Bank	2,96
Nestlé	2,66
Banco Bilbao Vizcaya Argentaria	2,34
<b>Summe</b>	<b>35,01</b>

Bezugnahmen auf einzelne Wertpapiere stellen keine Empfehlung zum Kauf, Verkauf oder Halten eines Wertpapiers, einer Anlagestrategie oder eines Marktsektors dar und sollten nicht als gewinnbringend verstanden werden. Janus Henderson Investors, der mit ihr verbundene Berater oder ihre Mitarbeiter halten möglicherweise eine Position in den genannten Wertpapieren.

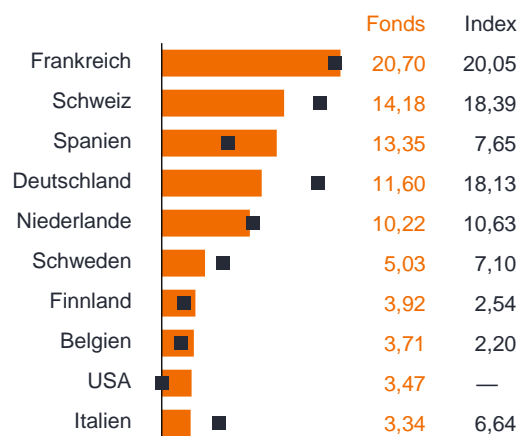
### Marktkapitalisierung der Aktienbestände (%)

	Fonds	Index
Over €100B	51,16	42,33
€50B to €100B	9,11	18,24
€25B to €50B	23,94	21,30
€10B to €25B	10,33	14,77
€5B to €10B	1,35	3,21
Under €5B	0,94	0,16

### Top-Sektoren (%)



### Top-Länder (%)



### Codes

ISIN	LU0201071890
Bloomberg	GAEUFAD
Cusip	L41704633
SEDOL	B035CJ4
WKN	A0DLKB
Valoren	1974487

### Gebühren & Abgaben/Aufwendungen (%)

Jährliche Managementgebühr	1,50
AMC	
Laufende Gebühr (OCF)	1,63

Die angegebenen laufenden Kosten entsprechen den Angaben im zuletzt veröffentlichten Bericht und Abschluss.

Die Fondskosten wirken sich auf den Wert Ihrer Anlage aus. Insbesondere die laufenden Kosten für jeden Fonds verwässern die Wertentwicklung der Anlage, vor allem im Laufe der Zeit. Nähere Erläuterungen zu den Kosten finden Sie auf unserer Seite zu den Fondskosten unter [www.janushenderson.com](http://www.janushenderson.com).

Unter bestimmten Umständen können Ausgabeaufschläge anfallen. Weitere Einzelheiten entnehmen Sie bitte dem Verkaufsprospekt.

## Zusätzliche Informationen über den Fonds

Annahmen zur Höhe der Steuersätze sowie Steuerbefreiungen hängen von der persönlichen Steuersituation des Anlegers ab und können sich ändern. Es können weitere Gebühren anfallen. In den Performance-Angaben nicht berücksichtigt ist der Ausgabeaufschlag. Zudem erhebt Janus Henderson derzeit keine Rücknahmegebühren. Ab dem 3. Februar 2025 verwaltet Tom O'Hara diesen Fonds nicht mehr, verwalten Robert Schramm-Fuchs und Marc Schartz, CFA, nun auch diesen Fonds. Ab dem 1. September 2025 verwaltet Tom Lemaigre dieses Fonds nicht mehr. Rundungsbedingt können die Prozentangaben zu den Beständen in der Summe mehr oder weniger als 100% ergeben. Der Fonds ist ein SICAV-Fonds nach Luxemburger Recht und untersteht der Aufsicht durch die luxemburgische Finanzdienstleistungsaufsicht (Commission de Surveillance du Secteur Financier, CSSF). Wir weisen darauf hin, dass alle Unterschiede zwischen den Währungen der Portfoliotitel, den Währungen der Anteilsklassen und den Kosten, die in anderen Währungen als der eigenen Landeswährung zu zahlen oder angegeben sind, ein Währungsrisiko für potenzielle Anleger darstellen. Die Kosten und Erträge können aufgrund von Währungs- und Wechselkursschwankungen steigen oder fallen. Der Prospekt und alle weiteren Informationen sind auf unserer Website unter [www.janushenderson.com](http://www.janushenderson.com) erhältlich. Mit einer Anlage in den Fonds erwerben Anleger Anteile/Aktien des Fonds selbst und nicht die vom Fonds gehaltenen zugrunde liegenden Vermögenswerte. Barguthaben und Geldmarktpositionen basieren auf zum Berichtszeitpunkt abgewickelten und nicht abgewickelten Geschäften.

### Anlagepolitik

Der Fonds investiert mindestens zwei Drittel seines Vermögens in ein Portfolio aus Anteilen (Aktien) und aktienähnlichen Wertpapieren von Unternehmen jeglicher Größe und Branche in Kontinentaleuropa. Die Unternehmen haben ihren eingetragenen Sitz in dieser Region oder üben dort den Großteil ihrer Geschäftstätigkeit (direkt oder über Tochtergesellschaften) aus. Der Fonds kann auch in andere Vermögenswerte, einschließlich Barmittel und Geldmarktinstrumente, investieren. Der Anlageverwalter kann Derivate (komplexe Finanzinstrumente) einsetzen, um das Risiko zu verringern oder den Fonds effizienter zu verwalten. Der Fonds wird aktiv unter Bezugnahme auf den MSCI Europe (ex UK) Index verwaltet, der weitgehend repräsentativ für die Unternehmen ist, in die er investieren darf, und daher einen nützlichen Vergleichsindex für die Beurteilung der Wertentwicklung des Fonds darstellt. Der Anlageverwalter kann nach eigenem Ermessen Anlagen für den Fonds tätigen, deren Gewichtungen sich von denen im Index unterscheiden oder die nicht im Index vertreten sind. Abhängig von den vorherrschenden Marktbedingungen kann das Portfolio des Fonds zwischen „hoher Überzeugung“ (wobei der Manager ein erhebliches Risiko im Verhältnis zum Index eingeht) und einer vorsichtigeren Haltung wechseln. Dies bedeutet, dass die Wertentwicklung des Fonds zeitweise deutlich vom Index abweichen, zu anderen Zeiten jedoch enger an diesen angeglichen sein kann.

### Anlagestrategie

Der Anlageverwalter versucht, auf der Basis von Fundamentaldatenanalysen und Thought Leadership Katalysatoren für den Wandel in Unternehmen und Branchen vorherzusehen, um ein Portfolio von großen Unternehmen aufzubauen, ergänzt durch Gelegenheiten im Bereich mittelgroße Unternehmen, die das Potenzial haben, die Gesamterträge des Fonds zu steigern. Kleinere Unternehmen bilden normalerweise keinen wesentlichen Schwerpunkt des Portfolios.

### Fondsspezifische Risiken

Aktien können schnell an Wert verlieren und beinhalten in der Regel höhere Risiken als Anleihen oder Geldmarktinstrumente. Daher kann der Wert Ihrer Investition steigen oder fallen. Aktien kleiner und mittelgroßer Unternehmen können volatiler sein als Aktien größerer Unternehmen und bisweilen kann es schwierig sein, Aktien zu bewerten oder zu gewünschten Zeitpunkten und Preisen zu verkaufen, was das Verlustrisiko erhöht. Ein hohes Engagement in einem bestimmten Land oder in einer bestimmten Region ist mit einem höheren Risiko verbunden als ein breiter diversifiziertes Portfolio. Derivate können eingesetzt werden, um das Risiko zu reduzieren oder das Portfolio effizienter zu verwalten. Dies bringt jedoch andere Risiken mit sich, insbesondere das Risiko, dass ein Kontrahent von Derivaten seinen vertraglichen Verpflichtungen möglicherweise nicht nachkommt. Wenn der Fonds Vermögenswerte in anderen Währungen als der Basiswährung des Fonds hält oder Sie in eine Anteilsklasse investieren, die auf eine andere Währung als die Fondswährung lautet (sofern nicht abgesichert, d. h. Wechselkursänderungen zwischen der Währung der Anteilsklasse und der Basiswährung des Fonds abgedeckt werden sollen) kann der Wert Ihrer Anlage durch Wechselkursänderungen beeinflusst werden. Wenn der Fonds oder eine währungsabgesicherte Anteilsklasse versucht, die Wechselkursschwankungen einer Währung gegenüber der Basiswährung des Fonds abzumildern, kann die Absicherungsstrategie selbst aufgrund von Unterschieden der kurzfristigen Zinssätze zwischen den Währungen einen positiven oder negativen Einfluss auf den Wert des Fonds haben. Wertpapiere können möglicherweise schwer zu bewerten oder zu einem gewünschten Zeitpunkt und Preis zu verkaufen sein, insbesondere unter extremen Marktbedingungen, wenn die Preise von Vermögenswerten möglicherweise sinken, was das Risiko von Anlageverlusten erhöht. Verluste können eintreten, wenn eine Gegenpartei ihren Zahlungsverpflichtungen gegenüber dem Fonds nicht nachkommen kann oder will, oder als Folge von Störungen oder Verzögerungen betrieblicher Abläufe oder des Ausfalls eines Dritten.

### Quelle für Fondsratings/-auszeichnungen

Soweit vorhanden, wird das Morningstar Rating™ für Anteilsklassen angezeigt, die eine Bewertung von 4 oder 5 Sternen haben.

## Glossar

### Beta

Die Kennzahl Beta misst, wie sich ein Fonds oder ein Wertpapier im Verhältnis zum Gesamtmarkt entwickelt. Ein Markt hat ein Beta von 1. Ist das Beta des Fonds/Wertpapiers größer als 1, bewegt er/es sich stärker als der Markt, während ein Beta kleiner als 1 bedeutet, dass sich der Fonds/das Wertpapier weniger stark als der Markt bewegt. Ein negatives Beta kann bedeuten, dass sich der Fonds/das Wertpapier entgegengesetzt zum Markt entwickelt.

### Historische Rendite

Die historische Rendite entspricht den in den letzten zwölf Monaten erklärten Ausschüttungen in Prozent des mittleren Anteilspreises des Fonds zum angegebenen Zeitpunkt.

### Kurs-Buchwert-Verhältnis (KBV)

Eine Finanzkennzahl, die zur Bewertung der Aktien eines Unternehmens herangezogen wird. Sie wird berechnet, indem der Marktwert eines Unternehmens (Aktienkurs) durch den Buchwert seines Eigenkapitals (Wert der Aktiva des Unternehmens in der Bilanz) geteilt wird. Ein KBV unter 1 kann auf ein potenziell unterbewertetes Unternehmen oder ein rückläufiges Geschäft hinweisen. Je höher das KBV, desto höher die Prämie, die der Markt für das Unternehmen über den Buchwert (Bilanzwert) seiner Aktiva hinaus zu zahlen bereit ist.

### Kurs-Gewinn-Verhältnis (KGV)

Eine häufig verwendete Kennzahl, mit der Aktien eines Unternehmens im Vergleich zu anderen Aktien oder einem Referenzindex bewertet werden. Sie wird ermittelt, indem der aktuelle Aktienkurs durch den Gewinn pro Aktie dividiert wird.

### Sharpe Ratio

Misst die risikobereinigte Performance eines Portfolios. Eine hohe Sharpe Ratio weist auf eine bessere risikobereinigte Rendite hin. Diese Kennzahl soll Aufschluss darüber geben, inwieweit die Rendite eines Portfolios auf die Fähigkeiten des Fondsmanagers und nicht auf eine übermäßige Risikobereitschaft zurückzuführen ist.

### Standardabweichung

Eine statistische Kennzahl, die die Variation oder Streuung einer Reihe von Werten/Daten misst. Eine niedrige Standardabweichung zeigt an, dass die Werte eher nahe am Mittelwert liegen, während bei einer hohen Standardabweichung eine stärkere Streuung der Werte vorliegt. Bei der Bewertung von Anlagen kann die Standardabweichung ein Maß für deren historische Volatilität sein.

### Tracking error

Er misst, wie weit die tatsächliche Performance eines Portfolios von der seines Referenzindex abweicht. Je niedriger die Zahl ist, desto mehr entspricht die Performance der des Index.

WEITERE INFORMATIONEN FINDEN SIE AUF  
[JANUSHENDERSON.COM](http://JANUSHENDERSON.COM)

Janus Henderson  
— INVESTORS —

Ein Antrag auf Zeichnung von Anteilen erfolgt ausschließlich basierend auf den Informationen im Verkaufsprospekt des Fonds (einschließlich aller maßgeblichen begleitenden Dokumente), der Angaben zu den Anlagebeschränkungen enthält. Dieses Material ist lediglich als Zusammenfassung gedacht. Dies ist eine Werbeunterlage. Potenzielle Anleger sollten den Prospekt des OGAW und die wesentlichen Informationen lesen, bevor Sie eine endgültige Anlageentscheidung treffen. Der Verkaufsprospekt des Fonds sowie die wesentlichen Informationen sind Janus Henderson Investors UK Limited in dessen Funktion als Investment-Manager und Vertriebsgesellschaft erhältlich. unbedingte Prozentangaben zu den Beständen in der Summe mehr oder weniger als 100% ergeben. Ein Antrag auf Zeichnung von Anteilen erfolgt ausschließlich basierend auf den Informationen im Verkaufsprospekt des Fonds (einschließlich aller maßgeblichen begleitenden Dokumente), der Angaben zu den Anlagebeschränkungen enthält. Dieses Material ist lediglich als Zusammenfassung gedacht. Potenzielle Anleger müssen vor einer Anlage den Verkaufsprospekt des Fonds sowie die wesentlichen Anlegerinformationen lesen. Der Verkaufsprospekt des Fonds sowie die wesentlichen Informationen sind Janus Henderson Investors UK Limited in dessen Funktion als Investment-Manager und Vertriebsgesellschaft erhältlich. Die Angaben in diesem Dokument sind nicht als Beratung gedacht und sollten nicht als solche verstanden werden. Diese Kommunikation ist weder ein Angebot noch eine Empfehlung zum Kauf oder Verkauf von Wertpapieren. In den Angaben zur Wertentwicklung werden Provisionen und Kosten, die bei der Zeichnung und Rückgabe von Anteilen anfallen, nicht berücksichtigt. Der Wert einer Anlage und die Erträge daraus können sowohl fallen als auch steigen, und Anleger erhalten unter Umständen den ursprünglich investierten Betrag nicht vollständig zurück. Annahmen zur Höhe der Steuersätze sowie Steuerbefreiungen hängen von der persönlichen Steuersituation des Anlegers ab und können sich im Zuge einer Änderung dieser Situation bzw. der Gesetze ändern. Bei einer Anlage über einen Drittanbieter empfehlen wir, sich bei diesem direkt über Einzelheiten wie Gebühren, Performance und Geschäftsbedingungen zu erkundigen, da diese je nach Drittanbieter erheblich voneinander abweichen können. Der Fonds ist zum Zweck der Verkaufsförderung im Vereinigten Königreich als Organismus zur gemeinsamen Anlage anerkannt. Potenzielle Anleger aus dem Vereinigten Königreich werden darauf hingewiesen, dass alle – oder die meisten – der durch das Aufsichtssystem des Vereinigten Königreichs gewährten Schutzmaßnahmen auf eine Anlage in den Fonds keine Anwendung finden und dass keine Entschädigung im Rahmen des United Kingdom Financial Services Compensation Scheme gewährt wird. Telefongespräche können zum gegenseitigen Schutz aufgezeichnet werden, um den Kundenservice zu verbessern und um die Einhaltung behördlicher Aufzeichnungspflichten zu gewährleisten. Weiterführende Informationen zu nachhaltigkeitsbezogenen Aspekten finden Sie unter [Janushenderson.com](http://Janushenderson.com). Der Janus Henderson Fund (der „Fonds“) ist eine in Luxemburg am 26. September 2000 errichtete SICAV, die von Janus Henderson Investors Europe S.A. verwaltet wird. Janus Henderson Investors ist der Name, unter dem Anlageprodukte und -dienstleistungen von Janus Henderson Investors International Limited (Reg.-Nr. 3594615), Janus Henderson Investors UK Limited (Reg.-Nr. 906355), Janus Henderson Fund Management UK Limited (Reg.-Nr. 2678531), Tabula Investment Management Limited (eingetragene Nr. 11286661), (jeweils eingetragen in England und Wales unter 201 Bishopsgate, London EC2M 3AE und beaufsichtigt von der Financial Conduct Authority) und Janus Henderson Investors Europe S.A. (Registrierungsnummer B22848 mit Sitz in 78, Avenue de la Liberté, L-1930 Luxemburg, Luxemburg, und durch die Commission de Surveillance du Secteur Financier reguliert) zur Verfügung gestellt werden. Exemplare des Fondsprospekts, des Basisinformationsblatts, der Gesellschaftssatzung sowie der Jahres- und Halbjahresberichte sind in englischer Sprache und bei Bedarf auch in anderen Landessprachen unter [www.janushenderson.com](http://www.janushenderson.com) erhältlich. Diese Unterlagen sind auch kostenlos am Sitz der Gesellschaft in 78, Avenue de la Liberté, L-1930 Luxemburg, Luxemburg erhältlich. Sie sind auch kostenlos bei den lokalen Fazilitätsstellen und beim Repräsentanten in der Schweiz sowie bei der Zahlstelle erhältlich. Janus Henderson Investors Europe S.A. („JHIESA“), 78, Avenue de la Liberté, L-1930 Luxemburg, Luxemburg, ist Fazilitätsstelle in Österreich, Belgien, Deutschland, Irland, Malta, Portugal, Schweden und Liechtenstein. JHIESA ist auch Zahlstelle für Frankreich (Untertransferstelle ist CACEIS). FE fundinfo (Luxembourg) S.à.r.l., 6 Boulevard des Lumières, Belvaux, 4369 Luxemburg, ist Fazilitätsstelle in Dänemark, Finnland, Island, den Niederlanden und Norwegen. State Street Bank International GmbH – Succursale Italia, Società Générale Securities Services S.p.A (SGSS S.p.A), Allfunds Bank S.A.U filiale di Milano, Caceis Bank Italy Branch und Banca Sella Holding S.p.A. sind die Untertransferstellen für Italien. Allfunds Bank S.A., Estafeta 6, La Moraleja, Complejo Plaza de la Fuente, Alcobendas 28109, Madrid, Spanien, ist die Fazilitätsstelle in Spanien. Der Prospekt, die wesentlichen Informationen, die Statuten, die Jahres- und Halbjahresberichte sowie eine Liste aller Käufe und Verkäufe für das Konto können kostenlos beim Schweizer Vertreter bezogen werden. Der Vertreter in der Schweiz ist FIRST INDEPENDENT FUND SERVICES LTD., Feldeggstrasse 12, CH-8008 Zürich. Die Zahlstelle in der Schweiz ist Banque Cantonale de Genève, 17, quai de l'Île, CH-1204 Genf. In Bezug auf die in der Schweiz angebotenen Anteile ist der Erfüllungsort der Sitz des Vertreters. Gerichtsstand ist der Sitz des Vertreters oder der

Sitz oder Wohnsitz des Anlegers. Die Übersicht über Anlegerrechte ist in Englisch verfügbar unter <https://www.janushenderson.com/summary-of-investors-rights-english>. Janus Henderson Investors Europe S.A. kann beschließen, die Marketingvereinbarungen dieses Organismus für gemeinsame Anlagen nach den einschlägigen Vorschriften zu beenden. Janus Henderson® und alle anderen hierin verwendeten Marken sind Marken der Janus Henderson Group plc oder einer ihrer Tochtergesellschaften. © Janus Henderson Group plc.