

### Anlageziel

Der World Mining Fund zielt auf maximalen Gesamtertrag ab, indem weltweit mindestens 70% seines Gesamtvermögens in Aktienwerten von Bergbau- und Metallgesellschaften angelegt werden, deren Geschäftsaktivitäten überwiegend in der Förderung oder dem Abbau von Grundmetallen liegen.

### Fonds-Fakten

Fondskategorie: Aktienfonds/  
Global/Rohstoffe: Industrie- und Edelmetalle

WKN: AOBMAR  
ISIN: LU0172157280  
Auflagedatum: 26. Januar 2004  
Fondsvolumen: 6,00 Mrd. € (31.07.2018)

Kapitalverwaltungsgesellschaft: BlackRock (Luxembourg) S.A.  
Fondsmanager/Anlageberater: Evy Hambro  
Vertrieb: BlackRock (Luxembourg) S.A.

Sitzland:  
Fondswährung: EUR  
Rücknahmepreis: 49,81  
Ertragsverwendung: Thesaurierend  
Geschäftsjahr: 01. September - 31. August

### Wertentwicklung in der Vergangenheit\*

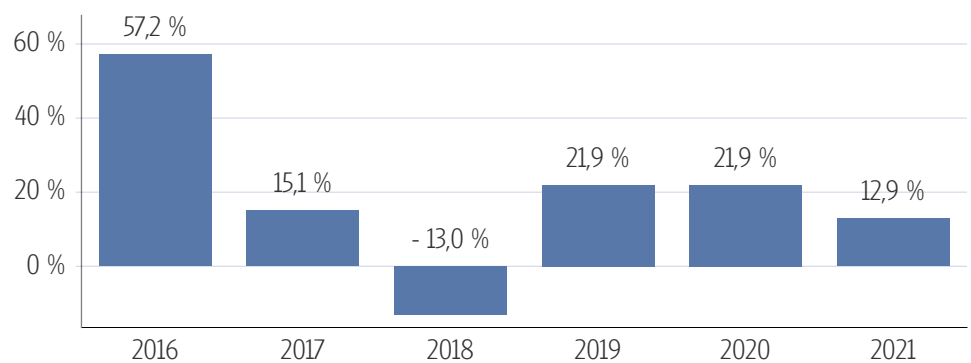
#### Indexierte Wertentwicklung (03.03.2021)



#### Wertentwicklung über verschiedene Zeiträume (03.03.2021)

1 Monat	3 Monate	6 Monate	lfd. Jahr	1 Jahr
11,08 %	18,09 %	29,18 %	12,87 %	58,53 %
3 Jahre p.a.	5 Jahre p.a.	10 Jahre p.a.	Seit Auflage p.a.	
15,64 %	17,96 %	-1,97 %	7,67 %	
3 Jahre	5 Jahre	10 Jahre	Seit Auflage	
54,69 %	128,49 %	-18,09 %	336,16 %	

#### Wertentwicklung pro Kalenderjahr (03.03.2021)



#### Rollierende 12-Monats Entwicklung (03.03.2021)

03.03.15-03.03.16	03.03.16-03.03.17	03.03.17-03.03.18	03.03.18-03.03.19	03.03.19-03.03.20	03.03.20-03.03.21
-31,34 %	46,70 %	0,69 %	3,32 %	-5,56 %	58,53 %

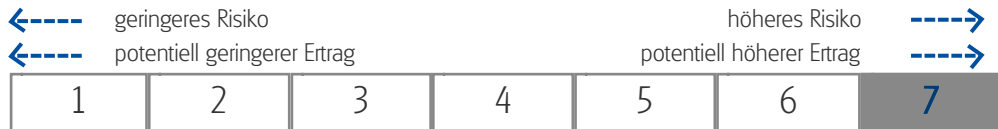
\*Historische Wertentwicklungen sind keine Garantie für eine ähnliche Entwicklung in der Zukunft. Diese ist nicht prognostizierbar. Die Berechnung der Wertentwicklung erfolgt gemäß BVI-Methode.

### Kennzahlen

Volatilität	
1 Jahr	+36,01 %
3 Jahre	+26,36 %
5 Jahre	+25,58 %
Sharpe Ratio	
1 Jahr	1,77
3 Jahre	0,61
5 Jahre	0,74
Maximaler Verlust	
1 Jahr	-27,9 %
3 Jahre	-37,8 %
5 Jahre	-37,8 %
Verlustdauer in Monaten	
1 Jahr	2
3 Jahre	3
5 Jahre	5
<b>Fonds-Konditionen</b>	
Ausgabeauschlag:	Ein Ausgabeaufschlag fällt im Rahmen der fondsgebundenen Rentenversicherungen von Condor nicht an.
Max. Verwaltungsvergütung p.a.:	1,75 %
Max. Fondsmanagement Gebühr p.a.:	-
Max. Depotbankvergütung p.a. :	0,45 %
Laufende Kosten:	2,07 % (11.09.2020)
Erfolgsabhängige Vergütung:	0,00

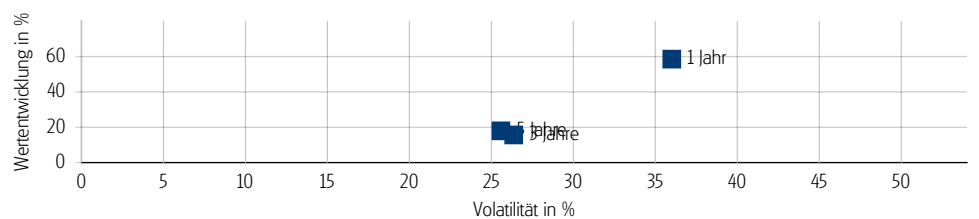
### Risikokennzahlen

#### Risiko- & Ertragsprofil\*



\*Gemäß der Wesentlichen Anlegerinformation (KID) vom 11.09.2020

#### Risiko - Rendite - Diagramm (03.03.2021)



### Portfoliostruktur

#### Anlagevermögen (31.01.2021)

Aktien	97,57 %
Kasse	2,43 %

#### Top 5 Branchenverteilung (31.01.2021)

Diverses	37,00 %
Gold	24,86 %
Kupfer	20,22 %
Stahl	3,84 %
Platinmetalle	3,74 %

#### Top 5 Länderverteilung (31.01.2021)

Großbritannien	31,44 %
USA	21,46 %
Kanada	19,64 %
Australien	12,17 %
Südafrika	6,75 %

#### Top 5 Holdings (31.01.2021)

BHP Group PLC	8,28 %
Rio Tinto PLC	7,69 %
VALE SA.	6,83 %
Freeport-McMoRan Inc.	6,55 %
Anglo American Plc	6,50 %

#### Rechtliche Hinweise

Datenquelle für Fondsinformationen: cleversoft GmbH. Die von der cleversoft GmbH bereitgestellten Informationen stellen keine Empfehlungen dar und dienen nicht der Anlageberatung. Insbesondere stellen diese Informationen keine Finanzanalyse im Sinne von § 34 b WpHG dar. Die cleversoft GmbH trifft keinerlei Aussage zur bisherigen und zukünftigen Wertentwicklung der angezeigten Wertpapiere. Wegen der Dynamik der Finanzmärkte muss jegliche Haftung im Zusammenhang mit der Nutzung der Informationen oder dem (evtl. auch irrtümlichen) Vertrauen auf deren Richtigkeit, Vollständigkeit oder Aktualität ausgeschlossen werden. Informieren Sie sich daher vor dem Fondserwerb auf der Internetseite der jeweiligen Fondsgesellschaft.