

Anlageziel

Der World Mining Fund zielt auf maximalen Gesamtertrag ab, indem weltweit mindestens 70% seines Gesamtvermögens in Aktienwerten von Bergbau- und Metallgesellschaften angelegt werden, deren Geschäftsaktivitäten überwiegend in der Förderung oder dem Abbau von Grundmetallen liegen.

Fonds-Fakten

Fondskategorie: Aktienfonds/ Global/ Rohstoffe: Industrie- und Edelmetalle

WKN: AOBMAR
ISIN: LU0172157280

Auflagedatum: 05. April 2001
Fondsvolumen: 4,31 Mrd. EUR (29.11.2024)

Kapitalverwaltungsgesellschaft: BlackRock (Luxembourg) S.A.
Fondsmanager/ Anlageberater: Evy Hambro

Vertrieb: -
Sitzland: Luxemburg
Fondswährung: EUR
Rücknahmepreis: 57,41
Ertragsverwendung: Thesaurierend
Geschäftsjahr: 01. September - 31. August

Transparenzverordnung (EU) 2019/2088: -

Wertentwicklung in der Vergangenheit*

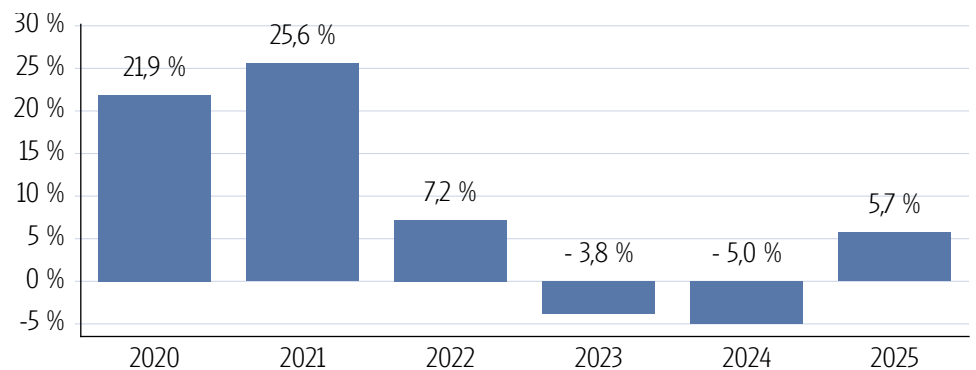
Indexierte Wertentwicklung (21.01.2025)



Wertentwicklung über verschiedene Zeiträume (21.01.2025)

1 Monat	3 Monate	6 Monate	lfd. Jahr	1 Jahr
5,94 %	-7,46 %	-0,49 %	5,73 %	9,29 %
3 Jahre p.a.	5 Jahre p.a.	10 Jahre p.a.	Seit Auflage p.a.	
-0,65 %	9,46 %	7,14 %	7,02 %	
3 Jahre	5 Jahre	10 Jahre	Seit Auflage	
-1,95 %	57,24 %	99,41 %	402,71 %	

Wertentwicklung pro Kalenderjahr (21.01.2025)



Rollierende 12-Monats Entwicklung (21.01.2025)

21.01.20-21.01.21	21.01.21-21.01.22	21.01.22-21.01.23	21.01.23-21.01.24	21.01.24-21.01.25
30,95 %	22,46 %	10,01 %	-18,44 %	9,29 %

*Historische Wertentwicklungen sind keine Garantie für eine ähnliche Entwicklung in der Zukunft. Diese ist nicht prognostizierbar. Die Berechnung der Wertentwicklung erfolgt gemäß BVI-Methode.

Kennzahlen

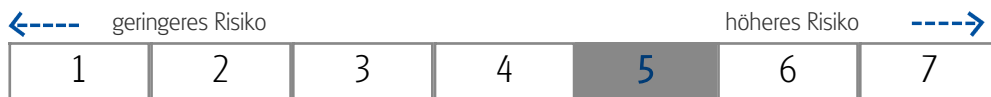
Volatilität	
1 Jahr	+20,63 %
3 Jahre	+24,30 %
5 Jahre	+27,65 %
Sharpe Ratio	
1 Jahr	0,27
3 Jahre	-0,12
5 Jahre	0,30
Maximaler Verlust	
1 Jahr	-17,7 %
3 Jahre	-33,0 %
5 Jahre	-37,8 %
Verlustdauer in Monaten	
1 Jahr	3
3 Jahre	4
5 Jahre	4

Fonds-Konditionen

Ausgabeaufschlag:	Ein Ausgabeaufschlag fällt im Rahmen der fondsgebundenen Rentenversicherungen von Condor nicht an.
Portfoliogeühr: Depotführungsentsgeld:	
Kontoführungsentsgeld: Transaktionskosten:	
Max. Verwaltungsvergütung p.a.:	1,75 %
Max. Fondsmanagement Gebühr p.a.:	-
Max. Depotbankvergütung p.a.:	0,45 %
Laufende Kosten:	2,07 % (19.04.2024)
Erfolgsabhängige Vergütung:	0,00

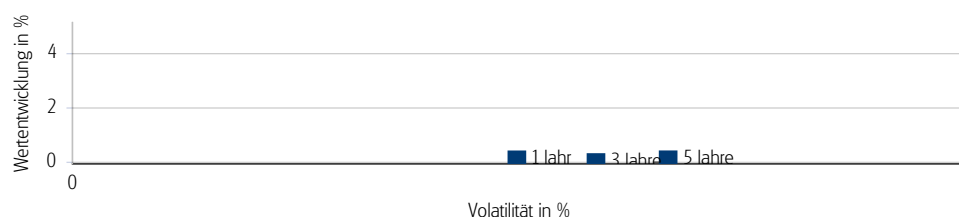
SRI

RISIKOINDIKATOR*



*Gemäß dem Basisinformationsblatt vom 19.04.2024

Risiko - Rendite - Diagramm (21.01.2025)



Portfoliostruktur

Anlagevermögen (30.11.2024)

Aktien	99,06 %
Kasse	0,94 %

Top 5 Branchenverteilung (30.11.2024)

Weitere Anteile	32,39 %
Gold	26,19 %
Kupfer	24,22 %
Stahl	5,47 %
Aluminium	3,38 %

Top 5 Länderverteilung (30.11.2024)

Kanada	30,74 %
USA	27,41 %
Vereinigtes Königreich	19,01 %
Australien	14,51 %
Peru	2,88 %

Top 5 Holdings (30.11.2024)

Glencore PLC	6,94 %
Rio Tinto PLC	6,63 %
Freeport-McMoRan Inc.	6,26 %
Agnico Eagle Mines Ltd.	5,97 %
BHP Group Ltd.	5,95 %

Rechtliche Hinweise

Datenquelle für Fondsinformationen: FERI AG und cleversoft GmbH. Die von der FERI AG und von der cleversoft GmbH bereitgestellten Informationen stellen keine Empfehlungen dar und dienen nicht der Anlageberatung. Insbesondere stellen diese Informationen keine Anlageempfehlung oder Anlagestrategieempfehlung im Sinne von § 34 b WpHG dar. Die cleversoft GmbH trifft keinerlei Aussage zur bisherigen und zukünftigen Wertentwicklung der angezeigten Wertpapiere. Wegen der Dynamik der Finanzmärkte muss jegliche Haftung im Zusammenhang mit der Nutzung der Informationen oder dem (evtl. auch irrtümlichen) Vertrauen auf deren Richtigkeit, Vollständigkeit oder Aktualität ausgeschlossen werden. Informieren Sie sich daher vor dem Fondserwerb auf der Internetseite der jeweiligen Fondsgesellschaft.