

Anlageziel

Der Fonds zielt darauf ab, die Rendite auf Ihre Anlage durch eine Kombination aus Kapitalwachstum und Erträgen auf das Fondsvermögen zu maximieren. Der Fonds legt mindestens 70% seines Gesamtvermögens in Aktien von Unternehmen mit geringerer Marktkapitalisierung an. Als Unternehmen mit geringer Marktkapitalisierung werden diejenigen Unternehmen angesehen, die zum Zeitpunkt des Erwerbs – gemessen an der Marktkapitalisierung – die unteren 20% der weltweiten Börsen repräsentieren.

Fonds-Fakten

Fondskategorie: Aktienfonds/
Global/Growth/Mid-Small Cap

WKN: A0BMA1
ISIN: LU0171288334

Auflagedatum: 26. Januar 2004
Fondsvolumen: 344,33 Mio. €
(28.02.2018)

Kapitalverwaltungs-
gesellschaft: BlackRock
(Luxembourg) S.A.
Fondsmanager/
Anlageberater: John Coyle
Vertrieb: BlackRock
(Luxembourg) S.A.

Sitzland:
Fondswährung: EUR
Rücknahmepreis: 112,43
Ertragsverwendung: Thesaurierend
Geschäftsjahr: 01. September -
31. August

Wertentwicklung in der Vergangenheit*

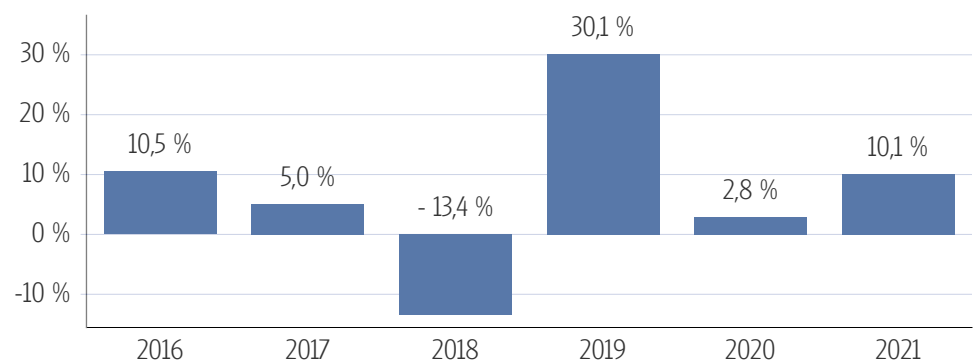
Indexierte Wertentwicklung (03.03.2021)



Wertentwicklung über verschiedene Zeiträume (03.03.2021)

1 Monat	3 Monate	6 Monate	lfd. Jahr	1 Jahr
2,59 %	14,83 %	26,74 %	10,05 %	24,80 %
3 Jahre p.a.	5 Jahre p.a.	10 Jahre p.a.	Seit Auflage p.a.	
10,09 %	10,13 %	9,08 %	9,00 %	
3 Jahre	5 Jahre	10 Jahre	Seit Auflage	
33,48 %	62,03 %	138,76 %	364,01 %	

Wertentwicklung pro Kalenderjahr (03.03.2021)



Rollierende 12-Monats Entwicklung (03.03.2021)

03.03.15- 03.03.16	03.03.16- 03.03.17	03.03.17- 03.03.18	03.03.18- 03.03.19	03.03.19- 03.03.20	03.03.20- 03.03.21
-14,19 %	25,08 %	-2,95 %	4,78 %	2,07 %	24,80 %

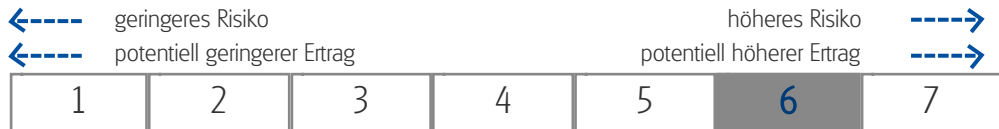
*Historische Wertentwicklungen sind keine Garantie für eine ähnliche Entwicklung in der Zukunft. Diese ist nicht prognostizierbar. Die Berechnung der Wertentwicklung erfolgt gemäß BVI-Methode.

Kennzahlen

Volatilität	
1 Jahr	+29,20 %
3 Jahre	+19,91 %
5 Jahre	+17,29 %
Sharpe Ratio	
1 Jahr	0,95
3 Jahre	0,53
5 Jahre	0,62
Maximaler Verlust	
1 Jahr	-33,3 %
3 Jahre	-41,8 %
5 Jahre	-41,8 %
Verlustdauer in Monaten	
1 Jahr	1
3 Jahre	4
5 Jahre	4
Fonds-Konditionen	
Ausgabeauschlag:	Ein Ausgabeaufschlag fällt im Rahmen der fondsgebundenen Rentenversicherungen von Condor nicht an.
Max. Verwaltungsvergütung p.a.:	1,50 %
Max. Fondsmanagement Gebühr p.a.:	-
Max. Depotbankvergütung p.a.:	0,45 %
Laufende Kosten:	1,86 % (19.02.2021)
Erfolgsabhängige Vergütung:	0,00

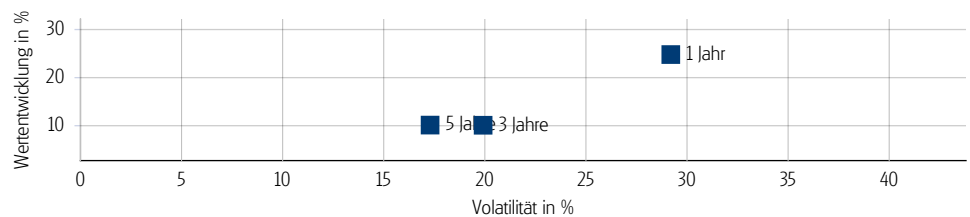
Risikokennzahlen

Risiko- & Ertragsprofil*



*Gemäß der Wesentlichen Anlegerinformation (KID) vom 19.02.2021

Risiko - Rendite - Diagramm (03.03.2021)



Portfoliostruktur

Anlagevermögen (31.01.2021)

Aktien	96,67 %
--------	---------

Top 5 Branchenverteilung (31.01.2021)

Investitionsgüter	17,59 %
Konsum, zyklisch	15,33 %
Informationstechnologie	14,95 %
Gesundheitswesen	13,34 %
Finanzen	11,20 %

Top 5 Länderverteilung (31.01.2021)

USA	49,89 %
Japan	9,31 %
Großbritannien	5,78 %
Kanada	3,43 %
Taiwan	2,69 %

Top 5 Währungsverteilung (31.01.2021)

USD	53,73 %
JPY	9,32 %
EUR	7,86 %
GBP	5,93 %
CAD	3,53 %

Rechtliche Hinweise

Datenquelle für Fondsinformationen: cleversoft GmbH. Die von der cleversoft GmbH bereitgestellten Informationen stellen keine Empfehlungen dar und dienen nicht der Anlageberatung. Insbesondere stellen diese Informationen keine Finanzanalyse im Sinne von § 34 b WpHG dar. Die cleversoft GmbH trifft keinerlei Aussage zur bisherigen und zukünftigen Wertentwicklung der angezeigten Wertpapiere. Wegen der Dynamik der Finanzmärkte muss jegliche Haftung im Zusammenhang mit der Nutzung der Informationen oder dem (evtl. auch irrtümlichen) Vertrauen auf deren Richtigkeit, Vollständigkeit oder Aktualität ausgeschlossen werden. Informieren Sie sich daher vor dem Fondserwerb auf der Internetseite der jeweiligen Fondsgesellschaft.