

Anlageziel

Ziel des Fonds ist, das Kapital der Anleger zu erhalten und eine Rendite zu erzielen, die über der durchschnittlichen Rendite des europäischen Marktes für Hochzinsanleihen liegt. Dieser Teilfonds setzt zu Anlagezwecken seinen Referenzindex als Benchmark ein. Der Fonds investiert mindestens zwei Drittel seines Nettovermögens in festoder variabel verzinsliche Schuldverschreibungen aus dem Hochzinsbereich, die von privaten und öffentlich-rechtlichen Schuldner begeben werden und die in Europa ihren Sitz haben oder dort überwiegend wirtschaftlich tätig sind. Der Fonds kann bis zu einem Drittel seines Nettovermögens in Schuldtiteln anlegen, die auf andere Währungen als die Basiswährung des Fonds lauten, oder die die oben genannten Bedingungen hinsichtlich des Landes oder geografischen Gebiets nicht erfüllen, sowie in Geldmarktinstrumente. Ferner kann der Fonds bis zu 10% seines Nettovermögens in Aktienpapiere investieren.

Fonds-Fakten

Fondskategorie: Rentenfonds/ Europa/ Unternehmensanleihen/Non-Investment Grade

WKN: 529937

ISIN: LU0141799501

Auflagedatum: 04. Januar 2006

Fondsvolumen: 3,05 Mrd. EUR (31.10.2024)

Kapitalverwaltungsgesellschaft: Nordea Investment Funds S.A.

Fondsmanager/Anlageberater: -

Vertrieb: -

Sitzland: Luxemburg

Fondswährung: EUR

Rücknahmepreis: 38,49

Ertragsverwendung: Thesaurierend

Geschäftsjahr: 01. Januar - 31. Dezember

Transparenzverordnung (EU) 2019/2088: Art. 8 TVO ESG Merkmale

Wertentwicklung in der Vergangenheit*

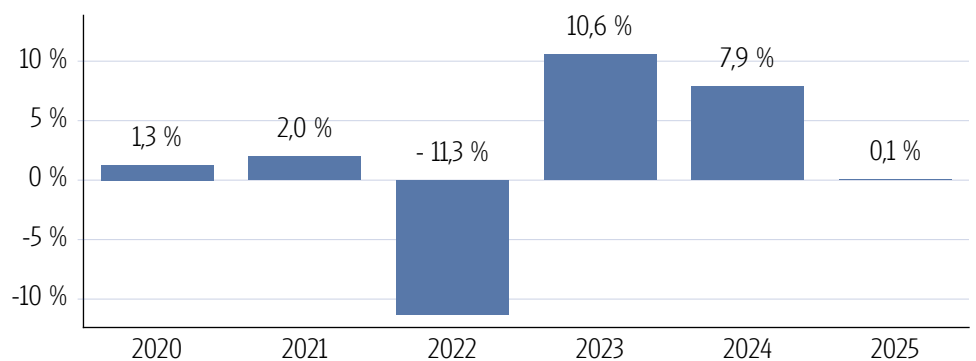
Indexierte Wertentwicklung (21.01.2025)



Wertentwicklung über verschiedene Zeiträume (21.01.2025)

1 Monat	3 Monate	6 Monate	lfd. Jahr	1 Jahr
0,22 %	1,11 %	4,39 %	0,08 %	7,68 %
3 Jahre p.a.	5 Jahre p.a.	10 Jahre p.a.	Seit Auflage p.a.	
2,04 %	1,74 %	3,12 %	5,02 %	
3 Jahre	5 Jahre	10 Jahre	Seit Auflage	
6,27 %	9,04 %	36,01 %	154,39 %	

Wertentwicklung pro Kalenderjahr (21.01.2025)



Rollierende 12-Monats Entwicklung (21.01.2025)

21.01.20-21.01.21	21.01.21-21.01.22	21.01.22-21.01.23	21.01.23-21.01.24	21.01.24-21.01.25
1,53 %	1,06 %	-8,18 %	7,47 %	7,68 %

*Historische Wertentwicklungen sind keine Garantie für eine ähnliche Entwicklung in der Zukunft. Diese ist nicht prognostizierbar. Die Berechnung der Wertentwicklung erfolgt gemäß BVI-Methode.

Nordea 1 - European High Yield Bond Fund BP-EUR

Rentenfonds/Europa/Unternehmensanleihen/Non-Investment Grade

Stand: 21.01.2025

Kennzahlen

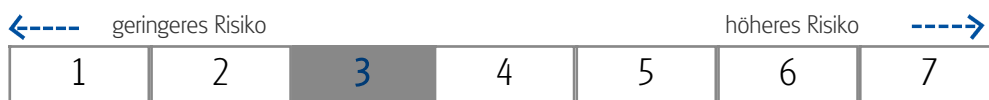
Volatilität	
1 Jahr	+1,88 %
3 Jahre	+4,80 %
5 Jahre	+5,77 %
Sharpe Ratio	
1 Jahr	2,15
3 Jahre	-0,06
5 Jahre	0,10
Maximaler Verlust	
1 Jahr	-1,4 %
3 Jahre	-16,8 %
5 Jahre	-20,4 %
Verlustdauer in Monaten	
1 Jahr	1
3 Jahre	3
5 Jahre	3

Fonds-Konditionen

Ausgabeaufschlag:	Ein Ausgabeaufschlag fällt im Rahmen der fondsgebundenen Rentenversicherungen von Condor nicht an.
Portfoliogeühr: Depotführungsentsgeld:	Kontoführungsentsgeld: Transaktionskosten:
Max. Verwaltungsvergütung p.a.:	1,00 %
Max. Fondsmanagement Gebühr p.a.:	-
Max. Depotbankvergütung p.a.:	0,13 %
Laufende Kosten:	1,32 % (03.04.2024)
Erfolgsabhängige Vergütung:	0,00

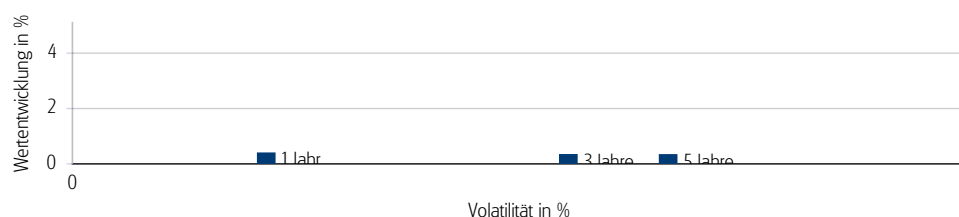
SRI

RISIKOINDIKATOR*



*Gemäß dem Basisinformationsblatt vom 03.04.2024

Risiko - Rendite - Diagramm (21.01.2025)



Portfoliostruktur

Anlagevermögen (31.10.2024)

Renten	91,23 %
Kasse	8,90 %

Top 5 Länderverteilung (31.10.2024)

Vereinigtes Königreich	14,78 %
Deutschland	11,44 %
Frankreich	10,88 %
Italien	9,03 %
Niederlande	8,13 %

Top 5 Währungsverteilung (31.10.2024)

EUR	86,61 %
GBP	10,59 %
USD	2,17 %
CHF	0,62 %
Weitere Anteile	0,01 %

Top 5 Holdings (31.10.2024)

Dolya Holdco 17 DAC 4.875% 15-07-2028	1,50 %
LORCA TELECOM BOND CO 09/27 4 9/27	1,39 %
Verisure Midholding AB 5.25% 15-02-2029	1,22 %
Primo Water Holdings Inc 3.875% 31-10-2028	1,18 %
Ontex Group NV 3.5% 15-07-2026	1,09 %

Rechtliche Hinweise

Datenquelle für Fondsinformationen: FERI AG und cleversoft GmbH. Die von der FERI AG und von der cleversoft GmbH bereitgestellten Informationen stellen keine Empfehlungen dar und dienen nicht der Anlageberatung. Insbesondere stellen diese Informationen keine Anlageempfehlung oder Anlagestrategieempfehlung im Sinne von § 34 b WpHG dar. Die cleversoft GmbH trifft keinerlei Aussage zur bisherigen und zukünftigen Wertentwicklung der angezeigten Wertpapiere. Wegen der Dynamik der Finanzmärkte muss jegliche Haftung im Zusammenhang mit der Nutzung der Informationen oder dem (evtl. auch irrümlichen) Vertrauen auf deren Richtigkeit, Vollständigkeit oder Aktualität ausgeschlossen werden. Informieren Sie sich daher vor dem Fondserwerb auf der Internetseite der jeweiligen Fondsgesellschaft.