

Anlageziel

Ziel der Anlagepolitik des StarCapital Argos („Teilfonds“) ist es, unter Berücksichtigung der Risikoverteilung eine angemessene Wertentwicklung für die Anleger zu erzielen. Demzufolge wird dieser Teilfonds schwerpunktmäßig in die internationalen Rentenmärkte investieren. Der Teilfonds investiert mindestens 51% seines Vermögens in fest- und variable verzinsliche Anleihen, inklusive Zerokupons. Daneben kann das Teilfondsvermögen in Wandelanleihen, Optionsanleihen und andere Fonds investiert werden. Die Investition in andere Fonds darf jedoch 10% des Teilfondsvermögens nicht überschreiten. Sofern die Ausübung der Wandelanleihen zu einer Andienung von Aktien führt, werden diese innerhalb einer Frist von 10 Bankarbeitstagen nach Lieferung der Aktien veräußert. Die Anlagepolitik des Teilfonds kann auch Werte von Emittenten in Emerging Markets („Schwellenländer“) umfassen.

Fonds-Fakten

Fondskategorie: Rentenfonds/
Global/Gemischte
Emittenten/Gemischte
Laufzeiten

WKN: 805785

ISIN: LU0137341789

Auflegedatum: 03. Dezember 2001

Fondsvolumen: 119,83 Mio. €
(26.02.2021)

Kapitalverwaltungs-
gesellschaft: IPConcept
(Luxemburg) S.A.

Fondsmanager/
Anlageberater: -

Vertrieb: IPConcept
(Luxemburg) S.A.

Sitzland:

Fondswährung: EUR

Rücknahmepreis: 141,95

Ertragsverwendung: Ausschüttend

Geschäftsjahr: 01. Januar -
31. Dezember

Wertentwicklung in der Vergangenheit*

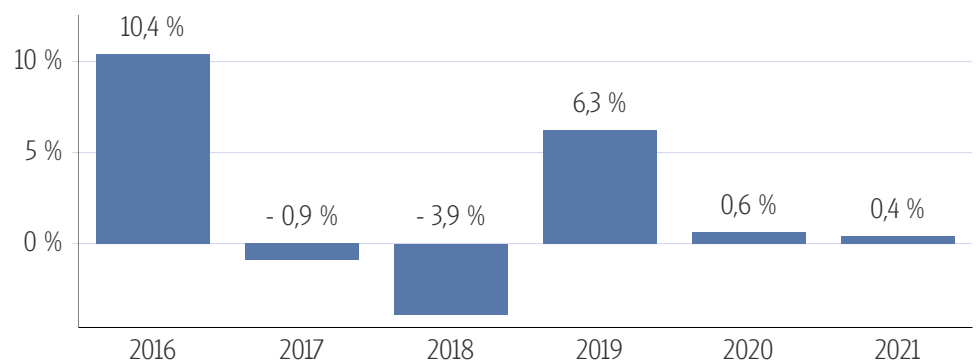
Indexierte Wertentwicklung (26.02.2021)



Wertentwicklung über verschiedene Zeiträume (26.02.2021)

1 Monat	3 Monate	6 Monate	lfd. Jahr	1 Jahr
0,22 %	0,95 %	3,27 %	0,41 %	0,59 %
3 Jahre p.a.	5 Jahre p.a.	10 Jahre p.a.	Seit Auflage p.a.	
1,21 %	2,35 %	2,97 %	4,65 %	
3 Jahre	5 Jahre	10 Jahre	Seit Auflage	
3,68 %	12,33 %	34,01 %	139,42 %	

Wertentwicklung pro Kalenderjahr (26.02.2021)



Rollierende 12-Monats Entwicklung (26.02.2021)

26.02.15- 26.02.16	26.02.16- 26.02.17	26.02.17- 26.02.18	26.02.18- 26.02.19	26.02.19- 26.02.20	26.02.20- 26.02.21
-5,55 %	12,41 %	-3,34 %	-1,60 %	5,63 %	-0,08 %

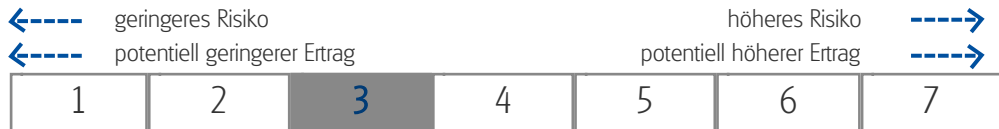
*Historische Wertentwicklungen sind keine Garantie für eine ähnliche Entwicklung in der Zukunft. Diese ist nicht prognostizierbar. Die Berechnung der Wertentwicklung erfolgt gemäß BVI-Methode.

Kennzahlen

Volatilität	
1 Jahr	+5,28 %
3 Jahre	+3,43 %
5 Jahre	+3,17 %
Sharpe Ratio	
1 Jahr	0,21
3 Jahre	0,49
5 Jahre	0,90
Maximaler Verlust	
1 Jahr	-11,4 %
3 Jahre	-12,3 %
5 Jahre	-12,3 %
Verlustdauer in Monaten	
1 Jahr	1
3 Jahre	6
5 Jahre	6
Fonds-Konditionen	
Ausgabeauschlag:	Ein Ausgabeaufschlag fällt im Rahmen der fondsgebundenen Rentenversicherungen von Condor nicht an.
Max. Verwaltungsvergütung p.a.:	0,90 %
Max. Fondsmanagement Gebühr p.a.:	0,90 %
Max. Depotbankvergütung p.a. :	0,08 %
Laufende Kosten:	1,30 % (19.02.2021)
Erfolgsabhängige Vergütung:	0,00

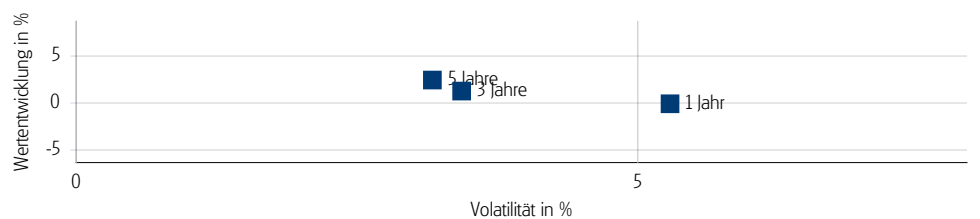
Risikokennzahlen

Risiko- & Ertragsprofil*



*Gemäß der Wesentlichen Anlegerinformation (KID) vom 19.02.2021

Risiko - Rendite - Diagramm (26.02.2021)



Portfoliostruktur

Anlagevermögen (29.01.2021)

Anleihequote	91,40 %
Unternehmensanleihen	35,70 %
Hochzinsanleihen	33,20 %
EM-Hartwährungsanl.	15,70 %
Kasse + Sonstige	8,60 %
Staatsanleihen	6,80 %

Top 5 Branchenverteilung (29.01.2021)

Finanzwesen	15,60 %
Nicht-Basiskonsumgüter	14,10 %
Energie	11,50 %
Staat	10,20 %
Basiskonsumgüter	8,80 %

Top 5 Länderverteilung (29.01.2021)

USA	14,30 %
Frankreich	9,70 %
Deutschland	9,50 %
Kasse + Sonstige	8,50 %
Italien	8,00 %

Top 5 Währungsverteilung (29.01.2021)

EUR	91,90 %
EUR	91,90 %
USD	7,60 %
USD	7,60 %
CHF	0,40 %

Rechtliche Hinweise

Datenquelle für Fondsinformationen: cleversoft GmbH. Die von der cleversoft GmbH bereitgestellten Informationen stellen keine Empfehlungen dar und dienen nicht der Anlageberatung. Insbesondere stellen diese Informationen keine Finanzanalyse im Sinne von § 34 b WpHG dar. Die cleversoft GmbH trifft keinerlei Aussage zur bisherigen und zukünftigen Wertentwicklung der angezeigten Wertpapiere. Wegen der Dynamik der Finanzmärkte muss jegliche Haftung im Zusammenhang mit der Nutzung der Informationen oder dem (evtl. auch irrtümlichen) Vertrauen auf deren Richtigkeit, Vollständigkeit oder Aktualität ausgeschlossen werden. Informieren Sie sich daher vor dem Fondserwerb auf der Internetseite der jeweiligen Fondsgesellschaft.