

Anlageziel

Der Fonds zielt darauf ab, die Rendite auf Ihre Anlage durch eine Kombination aus Kapitalwachstum und Erträgen auf das Fondsvermögen zu maximieren. Der Fonds legt weltweit mindestens 70% seines Gesamtvermögens in Aktien von Unternehmen an, die hauptsächlich in den Bereichen Gesundheit, Pharmazie, Medizintechnik und medizinischer Versorgung sowie in der Entwicklung der Biotechnologie tätig sind.

Fonds-Fakten

Fondskategorie: Aktienfonds/
Global/Growth/Large
Cap
WKN: 630928
ISIN: LU0122379950
Auflagedatum: 06. April 2001
Fondsvolumen: 5,90 Mrd. \$
(31.01.2021)
Kapitalverwaltungs-
gesellschaft: BlackRock
(Luxembourg) S.A.
Fondsmanager/
Anlageberater: Tom Callan
Vertrieb: BlackRock
(Luxembourg) S.A.
Sitzland:
Fondswährung: USD
Rücknahmepreis: 57,90
Ertragsverwendung: Thesaurierend
Geschäftsjahr: 01. September -
31. August

Wertentwicklung in der Vergangenheit*

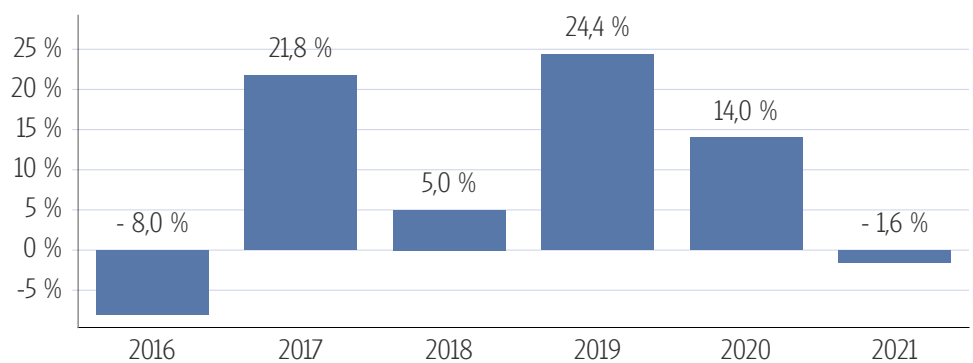
Indexierte Wertentwicklung (03.03.2021)



Wertentwicklung über verschiedene Zeiträume (03.03.2021)

1 Monat	3 Monate	6 Monate	lfd. Jahr	1 Jahr
-3,47 %	1,10 %	2,41 %	-1,58 %	15,89 %
3 Jahre p.a.	5 Jahre p.a.	10 Jahre p.a.	Seit Auflage p.a.	
14,07 %	12,84 %	13,17 %	9,22 %	
3 Jahre	5 Jahre	10 Jahre	Seit Auflage	
48,50 %	83,00 %	244,85 %	479,00 %	

Wertentwicklung pro Kalenderjahr (03.03.2021)



Rollierende 12-Monats Entwicklung (03.03.2021)

03.03.15- 03.03.16	03.03.16- 03.03.17	03.03.17- 03.03.18	03.03.18- 03.03.19	03.03.19- 03.03.20	03.03.20- 03.03.21
-10,57 %	13,12 %	8,94 %	15,62 %	10,83 %	15,89 %

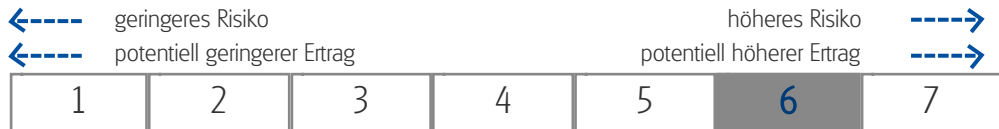
*Historische Wertentwicklungen sind keine Garantie für eine ähnliche Entwicklung in der Zukunft. Diese ist nicht prognostizierbar. Die Berechnung der Wertentwicklung erfolgt gemäß BVI-Methode.

Kennzahlen

Volatilität	
1 Jahr	+21,84 %
3 Jahre	+17,07 %
5 Jahre	+15,02 %
Sharpe Ratio	
1 Jahr	0,93
3 Jahre	0,85
5 Jahre	0,88
Maximaler Verlust	
1 Jahr	-21,9 %
3 Jahre	-26,1 %
5 Jahre	-26,1 %
Verlustdauer in Monaten	
1 Jahr	2
3 Jahre	3
5 Jahre	3
Fonds-Konditionen	
Ausgabeauschlag:	Ein Ausgabeaufschlag fällt im Rahmen der fondsgebundenen Rentenversicherungen von Condor nicht an.
Max. Verwaltungsvergütung p.a.:	1,50 %
Max. Fondsmanagement Gebühr p.a.:	-
Max. Depotbankvergütung p.a. :	0,45 %
Laufende Kosten:	1,81 % (09.02.2021)
Erfolgsabhängige Vergütung:	0,00 %

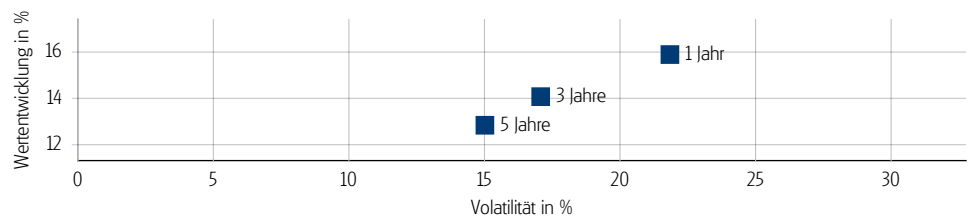
Risikokennzahlen

Risiko- & Ertragsprofil*



*Gemäß der Wesentlichen Anlegerinformation (KID) vom 09.02.2021

Risiko - Rendite - Diagramm (03.03.2021)



Portfoliostruktur

Anlagevermögen (31.01.2021)

Aktien	97,20 %
Kasse	2,80 %

Top 5 Branchenverteilung (31.01.2021)

Pharma	29,49 %
Gesundheit: Ausstattung & Produkte	26,72 %
Gesundheit: Anbieter & Dienste	16,38 %
Biotechnologie	13,89 %
Biowissen. Hilfsmittel & Dienstleist.	8,63 %

Top 5 Länderverteilung (31.01.2021)

USA	69,07 %
Schweiz	7,51 %
China	5,40 %
Dänemark	3,85 %
Frankreich	3,39 %

Top 5 Holdings (31.01.2021)

Unitedhealth Group	5,54 %
Abbott Laboratories	5,13 %
Johnson & Johnson	3,44 %
Sanofi	3,39 %
Eli Lilly	3,09 %

Rechtliche Hinweise

Datenquelle für Fondsinformationen: cleversoft GmbH. Die von der cleversoft GmbH bereitgestellten Informationen stellen keine Empfehlungen dar und dienen nicht der Anlageberatung. Insbesondere stellen diese Informationen keine Finanzanalyse im Sinne von § 34 b WpHG dar. Die cleversoft GmbH trifft keinerlei Aussage zur bisherigen und zukünftigen Wertentwicklung der angezeigten Wertpapiere. Wegen der Dynamik der Finanzmärkte muss jegliche Haftung im Zusammenhang mit der Nutzung der Informationen oder dem (evtl. auch irrtümlichen) Vertrauen auf deren Richtigkeit, Vollständigkeit oder Aktualität ausgeschlossen werden. Informieren Sie sich daher vor dem Fondserwerb auf der Internetseite der jeweiligen Fondsgesellschaft.