

### Anlageziel

Anlageziel dieses Fonds ist das langfristige Kapitalwachstum. Der Fonds investiert vorwiegend in Aktien von Unternehmen weltweit, einschließlich der Schwellenländer. Hierbei werden die weltweit aussichtsreichsten Aktien ausgewählt.

### Fonds-Fakten

Fondskategorie: Aktienfonds/  
Global/Value/Large  
Cap

WKN: 941035  
ISIN: LU0114763096

Aufledgedatum: 09. August 2000  
Fondsvolumen: 10,75 Mio. €  
(31.01.2021)

Kapitalverwaltungs-  
gesellschaft: Franklin Templeton  
International Services  
S.à r.l.

Fondsmanager/  
Anlageberater: -

Vertrieb: Franklin Templeton  
International Services  
S.à r.l.

Sitzland:  
Fondswährung: EUR  
Rücknahmepreis: 21,38  
Ertragsverwendung: Thesaurierend  
Geschäftsjahr: 01. Juli -  
30. Juni

### Wertentwicklung in der Vergangenheit\*

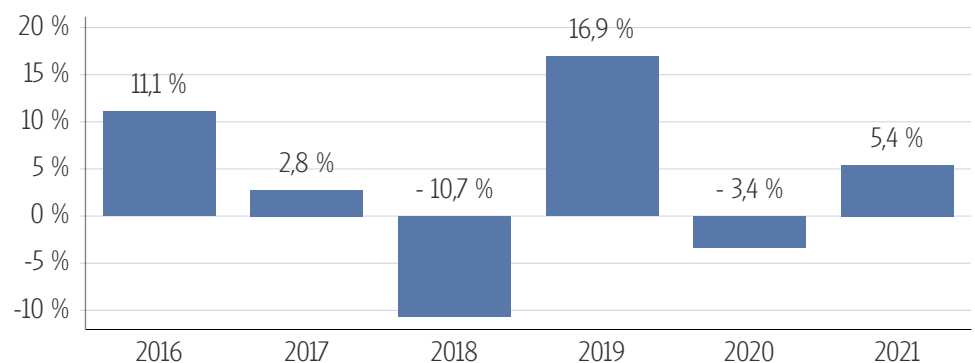
#### Indexierte Wertentwicklung (05.03.2021)



#### Wertentwicklung über verschiedene Zeiträume (05.03.2021)

1 Monat	3 Monate	6 Monate	lfd. Jahr	1 Jahr
2,44 %	5,74 %	14,76 %	5,42 %	11,70 %
3 Jahre p.a.	5 Jahre p.a.	10 Jahre p.a.	Seit Auflage p.a.	
3,15 %	4,92 %	7,22 %	3,76 %	
3 Jahre	5 Jahre	10 Jahre	Seit Auflage	
9,75 %	27,19 %	100,94 %	113,80 %	

#### Wertentwicklung pro Kalenderjahr (05.03.2021)



#### Rollierende 12-Monats Entwicklung (05.03.2021)

05.03.15- 05.03.16	05.03.16- 05.03.17	05.03.17- 05.03.18	05.03.18- 05.03.19	05.03.19- 05.03.20	05.03.20- 05.03.21
-11,29 %	21,06 %	-4,28 %	2,10 %	-3,77 %	11,70 %

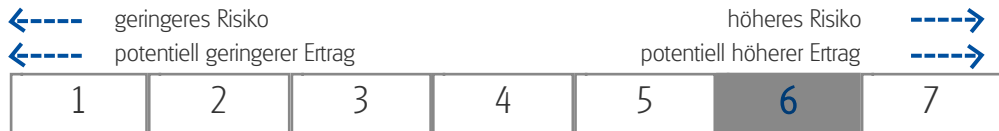
\*Historische Wertentwicklungen sind keine Garantie für eine ähnliche Entwicklung in der Zukunft. Diese ist nicht prognostizierbar. Die Berechnung der Wertentwicklung erfolgt gemäß BVI-Methode.

### Kennzahlen

Volatilität	
1 Jahr	+23,82 %
3 Jahre	+16,66 %
5 Jahre	+15,03 %
Sharpe Ratio	
1 Jahr	0,41
3 Jahre	0,22
5 Jahre	0,36
Maximaler Verlust	
1 Jahr	-21,5 %
3 Jahre	-28,7 %
5 Jahre	-28,7 %
Verlustdauer in Monaten	
1 Jahr	2
3 Jahre	3
5 Jahre	5
<b>Fonds-Konditionen</b>	
Ausgabeauschlag:	Ein Ausgabeaufschlag fällt im Rahmen der fondsgebundenen Rentenversicherungen von Condor nicht an.
Max. Verwaltungsvergütung p.a.:	0,70 %
Max. Fondsmanagement Gebühr p.a.:	-
Max. Depotbankvergütung p.a.:	0,14 %
Laufende Kosten:	0,98 % (24.01.2021)
Erfolgsabhängige Vergütung:	0,00

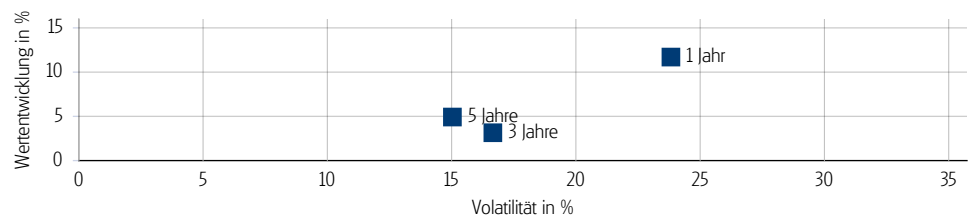
### Risikokennzahlen

#### Risiko- & Ertragsprofil\*



\*Gemäß der Wesentlichen Anlegerinformation (KID) vom 24.01.2021

#### Risiko - Rendite - Diagramm (05.03.2021)



### Portfoliostruktur

#### Anlagevermögen (31.01.2021)

Aktien	90,34 %
Kasse	9,66 %

#### Top 5 Branchenverteilung (31.01.2021)

Konsum, zyklisch	20,93 %
Industrie	12,44 %
Gesundheitswesen	10,85 %
IT	9,97 %
Konsum, nicht zyklisch	9,65 %

#### Top 5 Länderverteilung (31.01.2021)

USA	34,94 %
Japan	16,21 %
Großbritannien	6,90 %
Deutschland	6,01 %
Frankreich	4,66 %

#### Top 5 Holdings (31.01.2021)

Samsung Electronics Co.Ltd	3,78 %
Roche Holdings AG	2,71 %
Walt Disney	2,35 %
Anheuser Busch InBev	2,32 %
Sanofi	2,17 %

#### Rechtliche Hinweise

Datenquelle für Fondsinformationen: cleversoft GmbH. Die von der cleversoft GmbH bereitgestellten Informationen stellen keine Empfehlungen dar und dienen nicht der Anlageberatung. Insbesondere stellen diese Informationen keine Finanzanalyse im Sinne von § 34 b WpHG dar. Die cleversoft GmbH trifft keinerlei Aussage zur bisherigen und zukünftigen Wertentwicklung der angezeigten Wertpapiere. Wegen der Dynamik der Finanzmärkte muss jegliche Haftung im Zusammenhang mit der Nutzung der Informationen oder dem (evtl. auch irrtümlichen) Vertrauen auf deren Richtigkeit, Vollständigkeit oder Aktualität ausgeschlossen werden. Informieren Sie sich daher vor dem Fondserwerb auf der Internetseite der jeweiligen Fondsgesellschaft.