

Anlageziel

Anlageziel dieses Fonds ist das langfristige Kapitalwachstum. Der Fonds investiert vorwiegend in Aktien von Unternehmen weltweit, einschließlich der Schwellenländer. Hierbei werden die weltweit aussichtsreichsten Aktien ausgewählt.

Fonds-Fakten

Fondskategorie: Aktienfonds/
Global/Value/Large
Cap

WKN: 941034
ISIN: LU0114760746

Auflagedatum: 09. August 2000
Fondsvolumen: 6,05 Mrd. €
(31.12.2020)

Kapitalverwaltungs-
gesellschaft: Franklin Templeton
International Services
S.à r.l.

Fondsmanager/
Anlageberater: Norman Boersma

Vertrieb: Franklin Templeton
International Services
S.à r.l.

Sitzland:
Fondswährung: EUR
Rücknahmepreis: 17,85
Ertragsverwendung: Thesaurierend
Geschäftsjahr: 01. Juli -
30. Juni

Wertentwicklung in der Vergangenheit*

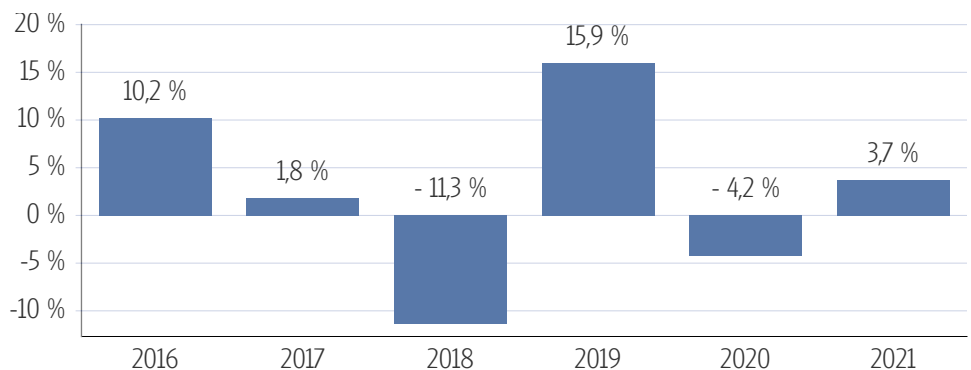
Indexierte Wertentwicklung (03.03.2021)



Wertentwicklung über verschiedene Zeiträume (03.03.2021)

1 Monat	3 Monate	6 Monate	lfd. Jahr	1 Jahr
2,18 %	5,37 %	12,48 %	3,72 %	9,51 %
3 Jahre p.a.	5 Jahre p.a.	10 Jahre p.a.	Seit Auflage p.a.	
1,86 %	3,94 %	6,12 %	2,86 %	
3 Jahre	5 Jahre	10 Jahre	Seit Auflage	
5,68 %	21,35 %	81,22 %	78,50 %	

Wertentwicklung pro Kalenderjahr (03.03.2021)



Rollierende 12-Monats Entwicklung (03.03.2021)

03.03.15- 03.03.16	03.03.16- 03.03.17	03.03.17- 03.03.18	03.03.18- 03.03.19	03.03.19- 03.03.20	03.03.20- 03.03.21
-11,97 %	21,21 %	-5,27 %	1,89 %	-5,29 %	9,51 %

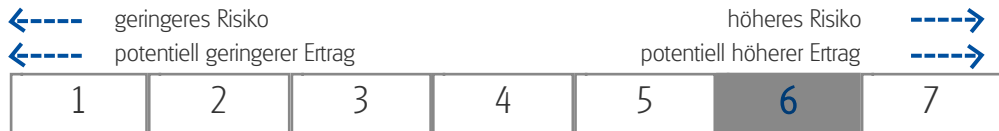
*Historische Wertentwicklungen sind keine Garantie für eine ähnliche Entwicklung in der Zukunft. Diese ist nicht prognostizierbar. Die Berechnung der Wertentwicklung erfolgt gemäß BVI-Methode.

Kennzahlen

Volatilität	
1 Jahr	+23,94 %
3 Jahre	+16,62 %
5 Jahre	+15,02 %
Sharpe Ratio	
1 Jahr	0,36
3 Jahre	0,14
5 Jahre	0,30
Maximaler Verlust	
1 Jahr	-21,6 %
3 Jahre	-28,8 %
5 Jahre	-28,8 %
Verlustdauer in Monaten	
1 Jahr	2
3 Jahre	3
5 Jahre	5
Fonds-Konditionen	
Ausgabeauschlag:	Ein Ausgabeaufschlag fällt im Rahmen der fondsgebundenen Rentenversicherungen von Condor nicht an.
Max. Verwaltungsvergütung p.a.:	1,50 %
Max. Fondsmanagement Gebühr p.a.:	-
Max. Depotbankvergütung p.a. :	0,14 %
Laufende Kosten:	1,84 % (24.01.2021)
Erfolgsabhängige Vergütung:	0,00

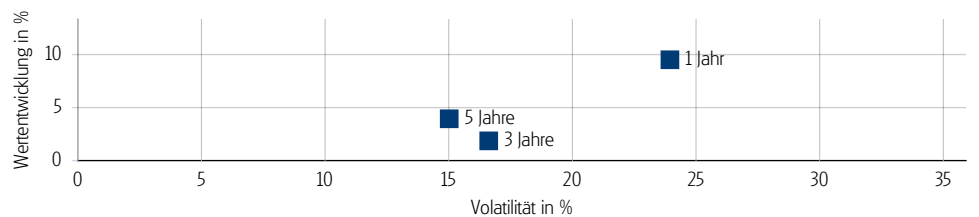
Risikokennzahlen

Risiko- & Ertragsprofil*



*Gemäß der Wesentlichen Anlegerinformation (KID) vom 24.01.2021

Risiko - Rendite - Diagramm (03.03.2021)



Portfoliostruktur

Top 5 Branchenverteilung (31.12.2020)

Einzelhandel	8,34 %
Investitionsgüter	7,36 %
Pharma/Biotech./Biowissenschaften	7,20 %
Lebensmittel, Getränke, Tabak	7,07 %
Medien und Unterhaltung	6,36 %

Top 5 Länderverteilung (31.12.2020)

USA	35,03 %
Japan	15,79 %
Großbritannien	7,06 %
Deutschland	5,78 %
Frankreich	4,99 %

Top 5 Holdings (31.12.2020)

Samsung Electronics	3,84 %
Roche Holdings AG	2,65 %
Sanofi	2,47 %
Walt Disney	2,46 %
Anheuser-Busch Inbev Nv	2,39 %

Rechtliche Hinweise

Datenquelle für Fondsinformationen: cleversoft GmbH. Die von der cleversoft GmbH bereitgestellten Informationen stellen keine Empfehlungen dar und dienen nicht der Anlageberatung. Insbesondere stellen diese Informationen keine Finanzanalyse im Sinne von § 34 b WpHG dar. Die cleversoft GmbH trifft keinerlei Aussage zur bisherigen und zukünftigen Wertentwicklung der angezeigten Wertpapiere. Wegen der Dynamik der Finanzmärkte muss jegliche Haftung im Zusammenhang mit der Nutzung der Informationen oder dem (evtl. auch irrtümlichen) Vertrauen auf deren Richtigkeit, Vollständigkeit oder Aktualität ausgeschlossen werden. Informieren Sie sich daher vor dem Fondserwerb auf der Internetseite der jeweiligen Fondsgesellschaft.