

Anlageziel

Ziel des Fonds ist die Erzielung von Kapitalzuwachs hauptsächlich durch Anlagen in Dividendenpapieren mittel- und osteuropäischer Unternehmen einschließlich der Märkte der früheren Sowjetunion und der aufstrebenden Länder im Mittelmeerraum. Das Portfolio kann in begrenztem Umfang Engagements in den Märkten Nordafrikas und des Nahen Ostens aufweisen.

Fonds-Fakten

Fondskategorie: Aktienfonds/
Osteuropa/Blend/Large Cap

WKN: 933673

ISIN: LU0106820458

Auflegedatum: 28. Januar 2000

Fondsvolumen: 22,35 Mio. €
(05.03.2021)

Kapitalverwaltungsgesellschaft: Schroder Investment Management (Europe) S.A.

Fondsmanager/Anlageberater: Allan Conway

Vertrieb: Schroder Investment Management (Europe) S.A.

Sitzland:

Fondswährung: EUR

Rücknahmepreis: 25,85

Ertragsverwendung: Ausschüttend

Geschäftsjahr: 01. Januar - 31. Dezember

Wertentwicklung in der Vergangenheit*

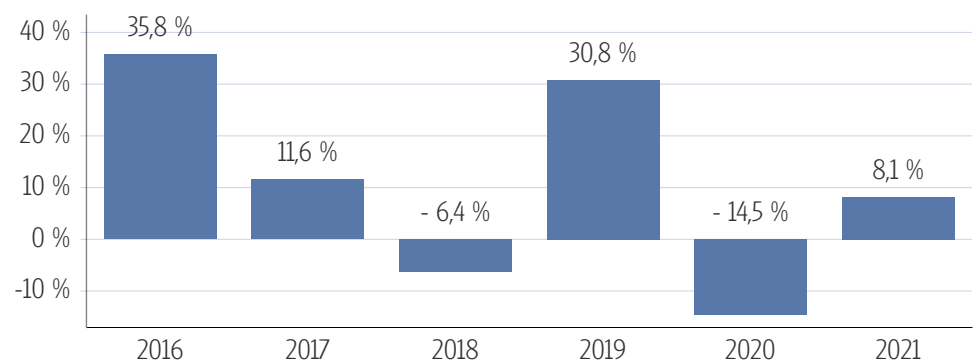
Indexierte Wertentwicklung (05.03.2021)



Wertentwicklung über verschiedene Zeiträume (05.03.2021)

1 Monat	3 Monate	6 Monate	lfd. Jahr	1 Jahr
0,27 %	11,88 %	25,00 %	8,14 %	7,51 %
3 Jahre p.a.	5 Jahre p.a.	10 Jahre p.a.	Seit Auflage p.a.	
2,78 %	11,18 %	3,57 %	5,96 %	
3 Jahre	5 Jahre	10 Jahre	Seit Auflage	
8,59 %	69,92 %	42,09 %	239,78 %	

Wertentwicklung pro Kalenderjahr (05.03.2021)



Rollierende 12-Monats Entwicklung (05.03.2021)

05.03.15- 05.03.16	05.03.16- 05.03.17	05.03.17- 05.03.18	05.03.18- 05.03.19	05.03.19- 05.03.20	05.03.20- 05.03.21
-9,22 %	34,67 %	16,20 %	-1,99 %	3,06 %	7,51 %

*Historische Wertentwicklungen sind keine Garantie für eine ähnliche Entwicklung in der Zukunft. Diese ist nicht prognostizierbar. Die Berechnung der Wertentwicklung erfolgt gemäß BVI-Methode.

Kennzahlen

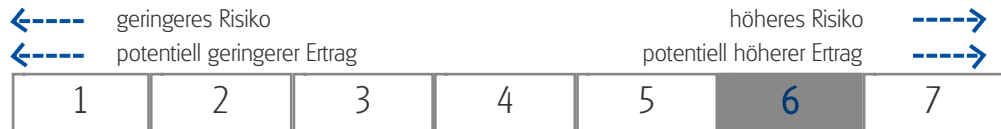
Volatilität	
1 Jahr	+33,47 %
3 Jahre	+23,57 %
5 Jahre	+20,51 %
Sharpe Ratio	
1 Jahr	0,17
3 Jahre	0,15
5 Jahre	0,57
Maximaler Verlust	
1 Jahr	-35,8 %
3 Jahre	-46,3 %
5 Jahre	-46,3 %
Verlustdauer in Monaten	
1 Jahr	2
3 Jahre	4
5 Jahre	5

Fonds-Konditionen

Ausgabeauschlag:	Ein Ausgabeaufschlag fällt im Rahmen der fondsgebundenen Rentenversicherungen von Condor nicht an.
Max. Verwaltungsvergütung p.a.:	1,50 %
Max. Fondsmanagement Gebühr p.a.:	-
Max. Depotbankvergütung p.a.:	0,30 %
Laufende Kosten:	1,86 % (19.02.2021)
Erfolgsabhängige Vergütung:	0,00

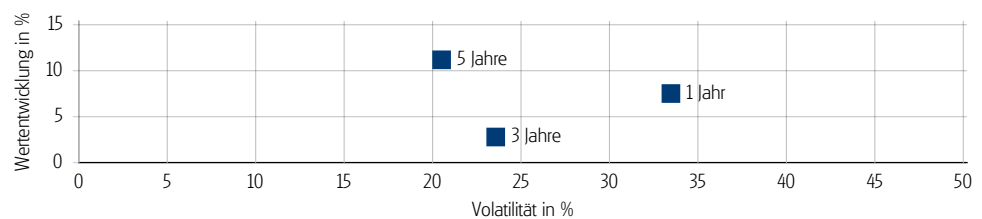
Risikokennzahlen

Risiko- & Ertragsprofil*



*Gemäß der Wesentlichen Anlegerinformation (KID) vom 19.02.2021

Risiko - Rendite - Diagramm (05.03.2021)



Portfoliostruktur

Anlagevermögen (30.11.2020)

Aktien	100,00 %
--------	----------

Top 5 Branchenverteilung (30.11.2020)

Financials	31,48 %
Energy	26,22 %
Materials	13,20 %
Consumer Staples	7,77 %
Kommunikationsdienstleist.	4,51 %

Top 5 Länderverteilung (30.11.2020)

Russische Föderation	58,51 %
Türkei	11,14 %
Polen	10,27 %
Ungarn	5,68 %
Kasachstan	3,98 %

Top 5 Währungsverteilung (30.11.2020)

USD	59,62 %
TRY	11,14 %
PLN	10,27 %
GBP	8,01 %
HUF	5,68 %

Rechtliche Hinweise

Datenquelle für Fondsinformationen: cleversoft GmbH. Die von der cleversoft GmbH bereitgestellten Informationen stellen keine Empfehlungen dar und dienen nicht der Anlageberatung. Insbesondere stellen diese Informationen keine Finanzanalyse im Sinne von § 34 b WpHG dar. Die cleversoft GmbH trifft keinerlei Aussage zur bisherigen und zukünftigen Wertentwicklung der angezeigten Wertpapiere. Wegen der Dynamik der Finanzmärkte muss jegliche Haftung im Zusammenhang mit der Nutzung der Informationen oder dem (evtl. auch irrtümlichen) Vertrauen auf deren Richtigkeit, Vollständigkeit oder Aktualität ausgeschlossen werden. Informieren Sie sich daher vor dem Fondserwerb auf der Internetseite der jeweiligen Fondsgesellschaft.