

Anlageziel

Der Fonds zielt auf langfristiges Kapitalwachstum und investiert weltweit in Aktien von Unternehmen, die nach aller Voraussicht in besonderer Weise von neuen technologischen Produkten, Prozessen oder Dienstleistungen profitieren werden. Das Fondsmanagement konzentriert sich dabei auf Wachstumsunternehmen, die etablierte Marktführer sind sowie auf Unternehmen, die in aufstrebenden Marktnischen Fuß gefasst haben.

Fonds-Fakten

Fondskategorie: Aktienfonds/
Global/Growth/Large
Cap
WKN: 921800
ISIN: LU0099574567
Auflagedatum: 01. September 1999
Fondsvolumen: 4,30 Mrd. €
(31.12.2020)
Kapitalverwaltungs-
gesellschaft: FIL Investment
Management
(Luxembourg) S.A.
Fondsmanager/
Anlageberater: Hyunho Sohn
Vertrieb: FIL Investment
Management
(Luxembourg) S.A.
Sitzland:
Fondswährung: EUR
Rücknahmepreis: 42,97
Ertragsverwendung: Ausschüttend
Geschäftsjahr: 01. Mai -
30. April

Wertentwicklung in der Vergangenheit*

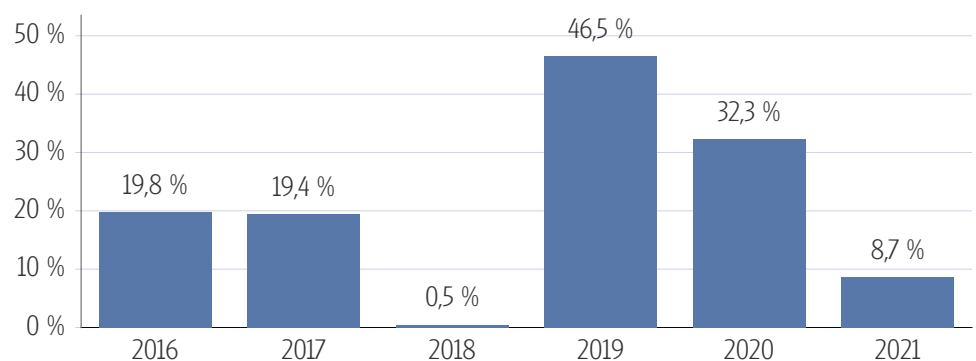
Indexierte Wertentwicklung (26.02.2021)



Wertentwicklung über verschiedene Zeiträume (26.02.2021)

1 Monat	3 Monate	6 Monate	lfd. Jahr	1 Jahr
4,75 %	13,74 %	24,08 %	8,70 %	50,30 %
3 Jahre p.a.	5 Jahre p.a.	10 Jahre p.a.	Seit Auflage p.a.	
27,41 %	26,66 %	19,99 %	7,02 %	
3 Jahre	5 Jahre	10 Jahre	Seit Auflage	
106,69 %	225,78 %	519,16 %	330,21 %	

Wertentwicklung pro Kalenderjahr (26.02.2021)



Rollierende 12-Monats Entwicklung (26.02.2021)

26.02.15- 26.02.16	26.02.16- 26.02.17	26.02.17- 26.02.18	26.02.18- 26.02.19	26.02.19- 26.02.20	26.02.20- 26.02.21
-1,36 %	42,13 %	11,88 %	15,54 %	28,70 %	39,47 %

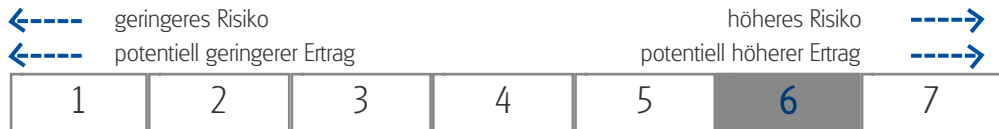
*Historische Wertentwicklungen sind keine Garantie für eine ähnliche Entwicklung in der Zukunft. Diese ist nicht prognostizierbar. Die Berechnung der Wertentwicklung erfolgt gemäß BVI-Methode.

Kennzahlen

Volatilität	
1 Jahr	+26,85 %
3 Jahre	+21,46 %
5 Jahre	+18,91 %
Sharpe Ratio	
1 Jahr	1,91
3 Jahre	1,30
5 Jahre	1,45
Maximaler Verlust	
1 Jahr	-21,6 %
3 Jahre	-31,8 %
5 Jahre	-31,8 %
Verlustdauer in Monaten	
1 Jahr	2
3 Jahre	2
5 Jahre	2
Fonds-Konditionen	
Ausgabeauschlag:	Ein Ausgabeaufschlag fällt im Rahmen der fondsgebundenen Rentenversicherungen von Condor nicht an.
Max. Verwaltungsvergütung p.a.:	1,50 %
Max. Fondsmanagement Gebühr p.a.:	-
Max. Depotbankvergütung p.a. :	0,35 %
Laufende Kosten:	1,89 % (09.02.2021)
Erfolgsabhängige Vergütung:	0,00 %

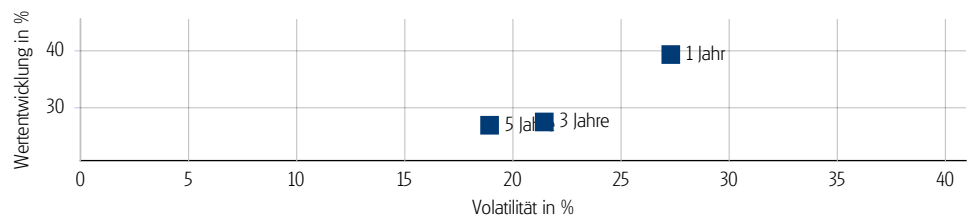
Risikokennzahlen

Risiko- & Ertragsprofil*



*Gemäß der Wesentlichen Anlegerinformation (KID) vom 09.02.2021

Risiko - Rendite - Diagramm (26.02.2021)



Portfoliostruktur

Anlagevermögen (31.12.2020)

Aktien	99,40 %
Kasse	0,60 %

Top 5 Branchenverteilung (31.12.2020)

Informationstechnologie	76,60 %
Kommunikationsdienstleist.	11,20 %
Konsumgüter	5,40 %
Industrie	4,10 %
Finanzwesen	1,40 %

Top 5 Länderverteilung (31.12.2020)

USA	66,00 %
Korea, Republik (Südkorea)	6,50 %
Taiwan	5,40 %
Deutschland	4,90 %
Japan	4,70 %

Top 5 Holdings (31.12.2020)

Apple Inc.	5,50 %
Samsung Electronics Co.Ltd	5,20 %
Microsoft	4,90 %
Alphabet Inc	4,10 %
VISA INC	3,10 %

Rechtliche Hinweise

Datenquelle für Fondsinformationen: cleversoft GmbH. Die von der cleversoft GmbH bereitgestellten Informationen stellen keine Empfehlungen dar und dienen nicht der Anlageberatung. Insbesondere stellen diese Informationen keine Finanzanalyse im Sinne von § 34 b WpHG dar. Die cleversoft GmbH trifft keinerlei Aussage zur bisherigen und zukünftigen Wertentwicklung der angezeigten Wertpapiere. Wegen der Dynamik der Finanzmärkte muss jegliche Haftung im Zusammenhang mit der Nutzung der Informationen oder dem (evtl. auch irrtümlichen) Vertrauen auf deren Richtigkeit, Vollständigkeit oder Aktualität ausgeschlossen werden. Informieren Sie sich daher vor dem Fondserwerb auf der Internetseite der jeweiligen Fondsgesellschaft.