

Anlageziel

Der aktiv gemanagte Fonds erwirbt schwerpunktmäßig Anleihen in- und ausländischer Emittenten, Genussscheine, Wandelschuldverschreibungen und Optionsanleihen. In- und ausländische Aktien dürfen in geringem Maße bis zu 20% beigemischt werden. Durch den Einsatz von Derivaten kann diese Quote taktisch um 10% erhöht werden. Insgesamt liegt der Investitionsschwerpunkt in der ausgewogenen Mischung der Wertpapiere mit dem Ziel, eine angemessenen Rendite zu erreichen. Im Vordergrund der Investments stehen qualitativ hochwertige Anleihen.

Fonds-Fakten

Fondskategorie:	W-Fonds/ Global/Multi- Asset/Defensiv
WKN:	974515
ISIN:	LU0087412390
Auflegedatum:	30. April 1998
Fondsvolumen:	688,92 Mio. € (05.03.2021)
Kapitalverwaltungs- gesellschaft:	DWS Investment S.A.
Fondsmanager/ Anlageberater:	Michael Schorpp
Vertrieb:	DWS Investment S.A.
Sitzland:	Luxemburg
Fondswährung:	EUR
Rücknahmepreis:	134,27
Ertragsverwendung:	Thesaurierend
Geschäftsjahr:	01. Juli - 30. Juni

Wertentwicklung in der Vergangenheit*

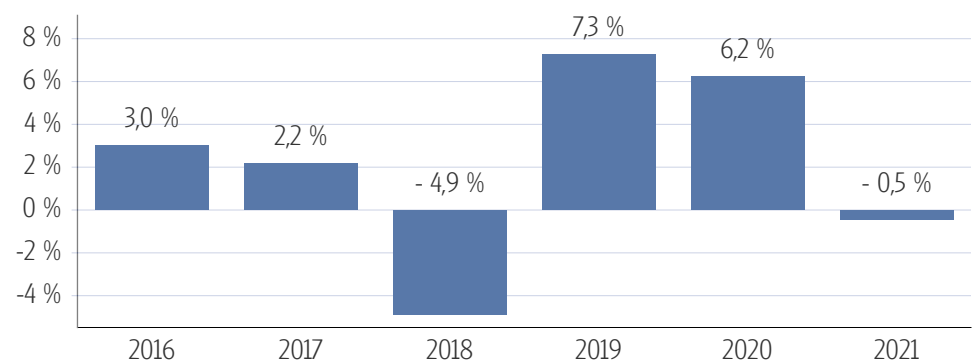
Indexierte Wertentwicklung (05.03.2021)



Wertentwicklung über verschiedene Zeiträume (05.03.2021)

1 Monat	3 Monate	6 Monate	lfd. Jahr	1 Jahr
-1,37 %	0,12 %	1,31 %	-0,46 %	2,74 %
3 Jahre p.a.	5 Jahre p.a.	10 Jahre p.a.	Seit Auflage p.a.	
3,05 %	2,70 %	3,31 %	4,31 %	
3 Jahre	5 Jahre	10 Jahre	Seit Auflage	
9,45 %	14,27 %	38,57 %	162,61 %	

Wertentwicklung pro Kalenderjahr (05.03.2021)



Rollierende 12-Monats Entwicklung (05.03.2021)

05.03.15- 05.03.16	05.03.16- 05.03.17	05.03.17- 05.03.18	05.03.18- 05.03.19	05.03.19- 05.03.20	05.03.20- 05.03.21
-2,70 %	6,28 %	-1,76 %	-1,57 %	8,22 %	2,74 %

*Historische Wertentwicklungen sind keine Garantie für eine ähnliche Entwicklung in der Zukunft. Diese ist nicht prognostizierbar. Die Berechnung der Wertentwicklung erfolgt gemäß BVI-Methode.

Kennzahlen

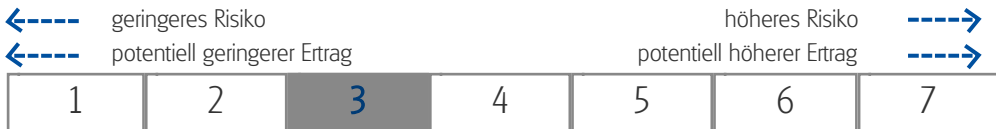
Volatilität	
1 Jahr	+5,74 %
3 Jahre	+4,29 %
5 Jahre	+4,16 %
Sharpe Ratio	
1 Jahr	0,64
3 Jahre	0,80
5 Jahre	0,75
Maximaler Verlust	
1 Jahr	-5,3 %
3 Jahre	-6,1 %
5 Jahre	-7,1 %
Verlustdauer in Monaten	
1 Jahr	2
3 Jahre	7
5 Jahre	7

Fonds-Konditionen

Ausgabeauschlag:	Ein Ausgabeaufschlag fällt im Rahmen der fondsgebundenen Rentenversicherungen von Condor nicht an.
All-In-Fee p.a.:	1,35%
Max. Depotbankvergütung p.a. :	-
Laufende Kosten:	1,40 % (12.02.2021)
Erfolgsabhängige Vergütung:	0,00


Risikokennzahlen

Risiko- & Ertragsprofil*



*Gemäß der Wesentlichen Anlegerinformation (KID) vom 12.02.2021

Risiko - Rendite - Diagramm (05.03.2021)



Portfoliostruktur

Anlagevermögen (26.02.2021)

Anleihen	65,66 %
Aktien	16,06 %
Kasse	12,09 %
Geldmarkt	4,29 %
Fonds	1,90 %

Top 5 Branchenverteilung (26.02.2021)

Technologie	3,09 %
Industrie	2,31 %
Versicherung	2,29 %
Finanzdienstleister	1,51 %
Haushaltswaren	1,14 %

Top 5 Länderverteilung (26.02.2021)

USA	30,46 %
Italien	15,47 %
Deutschland	15,19 %
Niederlande	2,69 %
Japan	2,56 %

Top 5 Währungsverteilung (26.02.2021)

EUR	40,45 %
USD	36,24 %
HKD	3,76 %
KRW	1,23 %
GBP	1,06 %

Rechtliche Hinweise

Datenquelle für Fondsinformationen: cleversoft GmbH. Die von der cleversoft GmbH bereitgestellten Informationen stellen keine Empfehlungen dar und dienen nicht der Anlageberatung. Insbesondere stellen diese Informationen keine Finanzanalyse im Sinne von § 34 b WpHG dar. Die cleversoft GmbH trifft keinerlei Aussage zur bisherigen und zukünftigen Wertentwicklung der angezeigten Wertpapiere. Wegen der Dynamik der Finanzmärkte muss jegliche Haftung im Zusammenhang mit der Nutzung der Informationen oder dem (evtl. auch irrtümlichen) Vertrauen auf deren Richtigkeit, Vollständigkeit oder Aktualität ausgeschlossen werden. Informieren Sie sich daher vor dem Fondserwerb auf der Internetseite der jeweiligen Fondsgesellschaft.