

### Anlageziel

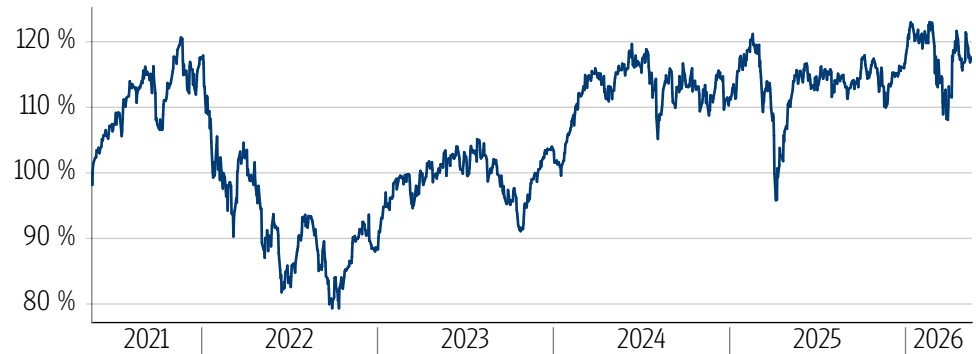
Der Fonds zielt auf maximalen Gesamtertrag ab. Der Fonds legt mindestens 70% seines Gesamtvermögens in Aktienwerte von Unternehmen an, die in Europa ansässig sind oder einen überwiegenden Teil ihrer Geschäftstätigkeit in Europa ausüben.

### Fonds-Fakten

Fondskategorie: Aktienfonds/ Europa/ Blend/Large Cap  
 WKN: 970986  
 ISIN: LU0011846440  
 Auflegedatum: 30. November 1993  
 Fondsvolumen: 1,42 Mrd. EUR (31.03.2026)  
 Kapitalverwaltungsgesellschaft: BlackRock (Luxembourg) S.A.  
 Fondsmanager/Anlageberater: Nigel Bolton  
 Vertrieb: -  
 Sitzland: Luxemburg  
 Fondswährung: EUR  
 Rücknahmepreis: 198,70  
 Ertragsverwendung: Thesaurierend  
 Geschäftsjahr: 01. September - 31. August  
 Transparenzverordnung (EU) 2019/2088: Art. 8 TVO ESG Merkmale

### Wertentwicklung in der Vergangenheit\*

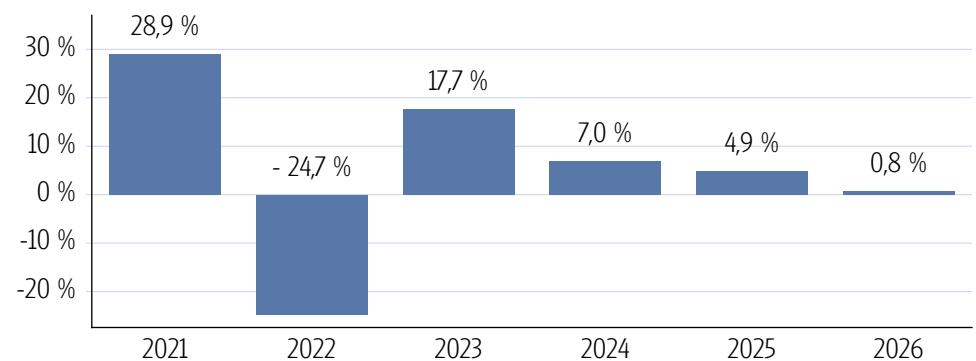
#### Indexierte Wertentwicklung (18.05.2026)



#### Wertentwicklung über verschiedene Zeiträume (18.05.2026)

1 Monat	3 Monate	6 Monate	lfd. Jahr	1 Jahr
-3,32 %	-4,06 %	6,79 %	0,76 %	2,41 %
3 Jahre p.a.	5 Jahre p.a.	10 Jahre p.a.	Seit Auflage p.a.	
5,26 %	3,29 %	6,90 %	4,88 %	
3 Jahre	5 Jahre	10 Jahre	Seit Auflage	
16,65 %	17,60 %	94,94 %	268,58 %	

#### Wertentwicklung pro Kalenderjahr (18.05.2026)



#### Rollierende 12-Monats Entwicklung (18.05.2026)

18.05.21-18.05.22	18.05.22-18.05.23	18.05.23-18.05.24	18.05.24-18.05.25	18.05.25-18.05.26
-10,00 %	12,02 %	14,70 %	-0,69 %	2,41 %

\*Historische Wertentwicklungen sind keine Garantie für eine ähnliche Entwicklung in der Zukunft. Diese ist nicht prognostizierbar. Die Berechnung der Wertentwicklung erfolgt gemäß BVI-Methode.

### Kennzahlen

Volatilität	
1 Jahr	+16,68 %
3 Jahre	+16,88 %
5 Jahre	+18,62 %
Sharpe Ratio	
1 Jahr	0,03
3 Jahre	0,14
5 Jahre	0,08
Maximaler Verlust	
1 Jahr	-12,1 %
3 Jahre	-20,9 %
5 Jahre	-34,2 %
Verlustdauer in Monaten	
1 Jahr	1
3 Jahre	3
5 Jahre	3

### Fonds-Konditionen

Ausgabeaufschlag:	Ein Ausgabeaufschlag fällt im Rahmen der fondsgebundenen Rentenversicherungen von Condor nicht an.
Portfoliogeühr: Depotführungsentgelt:	
Kontoführungsentgelt: Transaktionskosten:	
Max. Verwaltungsvergütung p.a.:	
Max. Fondsmanagement Gebühr p.a.:	-
Max. Depotbankvergütung p.a.:	0,45 %
Laufende Kosten:	1,82 % (22.04.2026)
Erfolgsabhängige Vergütung:	0,00

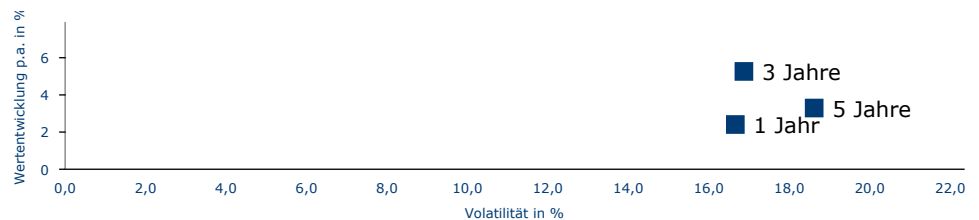
### SRI

#### RISIKOINDIKATOR\*



\*Gemäß dem Basisinformationsblatt vom 22.04.2026

#### Risiko - Rendite - Diagramm (18.05.2026)



### Portfoliostruktur

#### Anlagevermögen (31.03.2026)

Aktien	94,72 %
Kasse	5,28 %

#### Top 5 Branchenverteilung (31.03.2026)

Industrie	33,68 %
Finanzwesen	19,56 %
IT	13,30 %
Gesundheitsversorgung	10,50 %
Materialien	8,26 %

#### Top 5 Länderverteilung (31.03.2026)

Frankreich	17,19 %
Weitere Anteile	15,87 %
Schweiz	15,69 %
Vereinigtes Königreich	12,96 %
Deutschland	11,73 %

#### Top 5 Holdings (31.03.2026)

ASML Holding N.V.	5,82 %
Safran SA	3,87 %
UniCredit S.p.A.	3,67 %
LLOYDS BANKING GROUP PLC	3,31 %
MTU Aero Engines AG	3,25 %

#### Rechtliche Hinweise

Datenquelle für Fondsinformationen: FERI AG und cleversoft GmbH. Die von der FERI AG und von der cleversoft GmbH bereitgestellten Informationen stellen keine Empfehlungen dar und dienen nicht der Anlageberatung. Insbesondere stellen diese Informationen keine Anlageempfehlung oder Anlagestrategieempfehlung im Sinne von § 34 b WpHG dar. Die cleversoft GmbH trifft keinerlei Aussage zur bisherigen und zukünftigen Wertentwicklung der angezeigten Wertpapiere. Wegen der Dynamik der Finanzmärkte muss jegliche Haftung im Zusammenhang mit der Nutzung der Informationen oder dem (evtl. auch irrtümlichen) Vertrauen auf deren Richtigkeit, Vollständigkeit oder Aktualität ausgeschlossen werden. Informieren Sie sich daher vor dem Fondserwerb auf der Internetseite der jeweiligen Fondsgesellschaft.