

Anlageziel

Die Anteilklasse ist eine Anteilklasse eines Fonds, die durch eine Kombination aus Kapitalwachstum und Erträgen auf das Fondsvermögen die Erzielung einer Rendite auf Ihre Anlage anstrebt, welche die Rendite des MSCI India Index Net USD, des Referenzindex des Fonds (Index), widerspiegelt. Die Anteilklasse, über den Fonds, legt soweit möglich und machbar in Eigenkapitalwerten (z. B. Aktien) an, die den Index ausmachen.

Fonds-Fakten

Fondskategorie: Aktienfonds/
Indien/Blend/Large
Cap
WKN: A2AFCY
ISIN: IE00BZCQB185
Auflagedatum: 24. Mai 2018
Fondsvolumen: 537,79 Mio. \$
(30.11.2020)
Kapitalverwaltungs-
gesellschaft: BlackRock Asset
Management Ireland
Limited
Fondsmanager/
Anlageberater: -
Vertrieb: BlackRock Asset
Management Ireland
Limited
Sitzland:
Fondswährung: USD
Rücknahmepreis: 6,76
Ertragsverwendung: Thesaurierend
Geschäftsjahr: 01. Juni -
31. Mai

Wertentwicklung in der Vergangenheit*

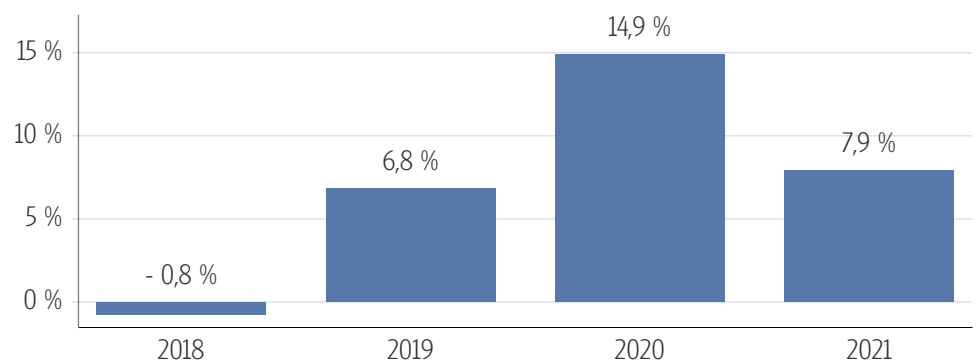
Indexierte Wertentwicklung (04.03.2021)



Wertentwicklung über verschiedene Zeiträume (04.03.2021)

1 Monat	3 Monate	6 Monate	lfd. Jahr	1 Jahr
2,37 %	14,94 %	30,47 %	7,92 %	35,19 %
3 Jahre p.a.	5 Jahre p.a.	10 Jahre p.a.	Seit Auflage p.a.	
-	-	-	10,40 %	
3 Jahre	5 Jahre	10 Jahre	Seit Auflage	
-	-	-	31,48 %	

Wertentwicklung pro Kalenderjahr (04.03.2021)



Rollierende 12-Monats Entwicklung (04.03.2021)

29.05.18- 04.03.19	04.03.19- 04.03.20	04.03.20- 04.03.21
-1,81 %	-0,95 %	35,19 %

*Historische Wertentwicklungen sind keine Garantie für eine ähnliche Entwicklung in der Zukunft. Diese ist nicht prognostizierbar. Die Berechnung der Wertentwicklung erfolgt gemäß BVI-Methode.

Kennzahlen

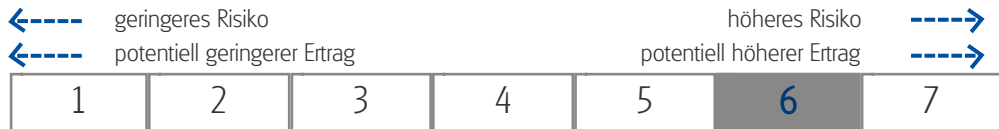
Volatilität	
1 Jahr	+33,75 %
3 Jahre	-
5 Jahre	-
Sharpe Ratio	
1 Jahr	1,06
3 Jahre	-
5 Jahre	-
Maximaler Verlust	
1 Jahr	-34,8 %
3 Jahre	-
5 Jahre	-
Verlustdauer in Monaten	
1 Jahr	1
3 Jahre	-
5 Jahre	-

Fonds-Konditionen

Ausgabeauschlag:	Ein Ausgabeaufschlag fällt im Rahmen der fondsgebundenen Rentenversicherungen von Condor nicht an.
Max. Verwaltungsvergütung p.a.:	-
Max. Fondsmanagement Gebühr p.a.:	-
Max. Depotbankvergütung p.a.:	-
Laufende Kosten:	0,65 % (03.02.2021)
Erfolgsabhängige Vergütung:	0,00

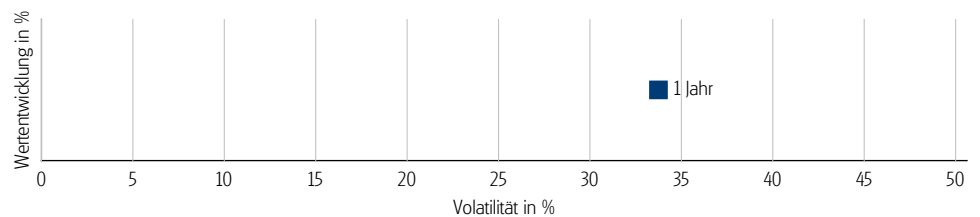
Risikokennzahlen

Risiko- & Ertragsprofil*



*Gemäß der Wesentlichen Anlegerinformation (KID) vom 03.02.2021

Risiko - Rendite - Diagramm (04.03.2021)



Portfoliostruktur

Anlagevermögen (30.11.2020)

Aktien	99,63 %
Kasse	0,37 %

Top 5 Branchenverteilung (30.11.2020)

Finanzwerte	26,72 %
Informationstechnologie	16,81 %
Energie	13,43 %
nichtzyklische Konsumgüter	10,40 %
zyklische Konsumgüter	8,80 %

Top 5 Länderverteilung (30.11.2020)

Indien	99,63 %
--------	---------

Top 5 Holdings (30.11.2020)

Reliance Industries	11,21 %
Housing Development Finance	7,83 %
Infosys Ltd	7,63 %
Tata Consultancy Services	5,12 %
ICICI Bank	4,92 %

Rechtliche Hinweise

Datenquelle für Fondsinformationen: cleversoft GmbH. Die von der cleversoft GmbH bereitgestellten Informationen stellen keine Empfehlungen dar und dienen nicht der Anlageberatung. Insbesondere stellen diese Informationen keine Finanzanalyse im Sinne von § 34 b WpHG dar. Die cleversoft GmbH trifft keinerlei Aussage zur bisherigen und zukünftigen Wertentwicklung der angezeigten Wertpapiere. Wegen der Dynamik der Finanzmärkte muss jegliche Haftung im Zusammenhang mit der Nutzung der Informationen oder dem (evtl. auch irrtümlichen) Vertrauen auf deren Richtigkeit, Vollständigkeit oder Aktualität ausgeschlossen werden. Informieren Sie sich daher vor dem Fondserwerb auf der Internetseite der jeweiligen Fondsgesellschaft.