

### Anlageziel

Der Fonds strebt die Abbildung des Index an. Der Index ist eine weithin anerkannte Benchmark, die das gesamte Universum öffentlich gehandelter, auf US Dollar lautender Schuldscheine mit einer Laufzeit von mindestens einem Jahr sowie einem Mindestemissionsvolumen von USD 500 Millionen abbilden soll, welche von staatlichen und quasi-staatlichen Emittenten aus Schwellenländern begeben wurden. Quasi-staatliche Emittenten sind Einrichtungen, welche staatlich garantiert oder gefördert werden, Einrichtungen, die sich zu mehr als 50% in Staatsbesitz befinden, sowie Kommunalverwaltungen.

### Fonds-Fakten

Fondskategorie: Rentenfonds/ Emerging Markets/ Staatsanleihen/Gemischte Laufzeiten

WKN: A143JQ  
 ISIN: IE00BZ163L38  
 Auflagedatum: 06. Dezember 2016  
 Fondsvolumen: 1,01 Mrd. EUR (31.10.2024)

Kapitalverwaltungsgesellschaft: Vanguard Group (Ireland) Limited  
 Fondsmanager/Anlageberater: -  
 Vertrieb: -  
 Sitzland: Irland  
 Fondswährung: USD  
 Rücknahmepreis: 40,10 EUR  
 Ertragsverwendung: Ausschüttend  
 Geschäftsjahr: 01. Januar - 31. Dezember

Transparenzverordnung (EU) 2019/2088: -

### Wertentwicklung in der Vergangenheit\*

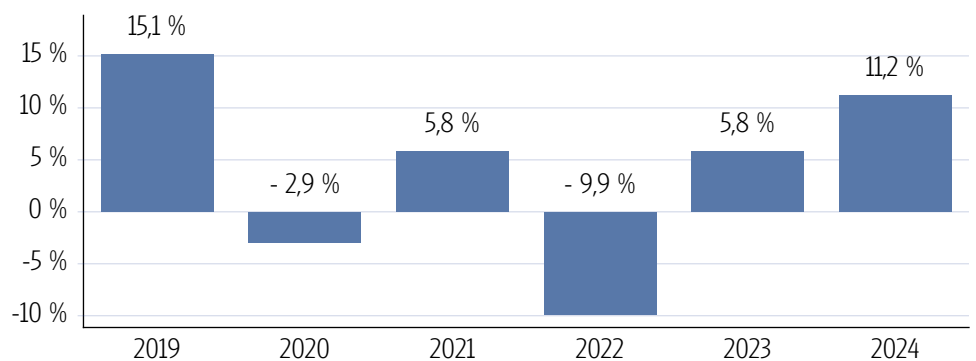
#### Indexierte Wertentwicklung (19.11.2024)



#### Wertentwicklung über verschiedene Zeiträume (19.11.2024)

1 Monat	3 Monate	6 Monate	lfd. Jahr	1 Jahr
1,83 %	5,42 %	7,26 %	11,19 %	16,75 %
3 Jahre p.a.	5 Jahre p.a.	10 Jahre p.a.	Seit Auflage p.a.	
1,83 %	1,86 %	-	2,81 %	
3 Jahre	5 Jahre	10 Jahre	Seit Auflage	
5,61 %	9,69 %	-	24,71 %	

#### Wertentwicklung pro Kalenderjahr (19.11.2024)



#### Rollierende 12-Monats Entwicklung (19.11.2024)

19.11.19-19.11.20	19.11.20-19.11.21	19.11.21-19.11.22	19.11.22-19.11.23	19.11.23-19.11.24
-0,34 %	4,21 %	-10,04 %	0,54 %	16,75 %

\*Historische Wertentwicklungen sind keine Garantie für eine ähnliche Entwicklung in der Zukunft. Diese ist nicht prognostizierbar. Die Berechnung der Wertentwicklung erfolgt gemäß BVI-Methode.

Stand: 19.11.2024

### Kennzahlen

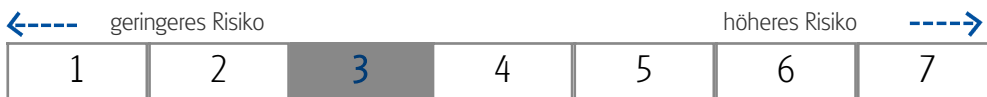
Volatilität	
1 Jahr	+6,55 %
3 Jahre	+8,80 %
5 Jahre	+8,96 %
Sharpe Ratio	
1 Jahr	1,92
3 Jahre	-0,03
5 Jahre	0,09
Maximaler Verlust	
1 Jahr	-1,7 %
3 Jahre	-11,6 %
5 Jahre	-17,1 %
Verlustdauer in Monaten	
1 Jahr	1
3 Jahre	3
5 Jahre	3

### Fonds-Konditionen

Ausgabeaufschlag:	Ein Ausgabeaufschlag fällt im Rahmen der fondsgebundenen Rentenversicherungen von Condor nicht an.
Max. Verwaltungsvergütung p.a.:	0,25 %
Max. Fondsmanagement Gebühr p.a.:	-
Max. Depotbankvergütung p.a.:	-
Laufende Kosten:	0,25 % (01.03.2024)
Erfolgsabhängige Vergütung:	0,00

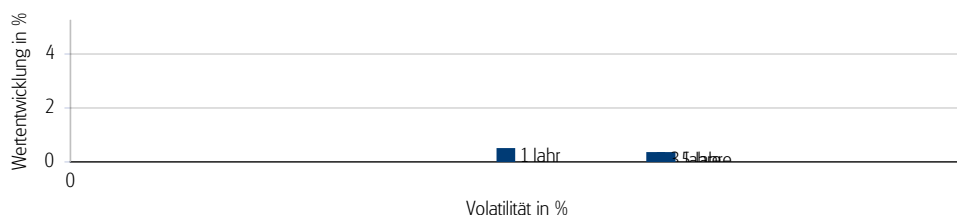
### SRI

#### RISIKOINDIKATOR\*



\*Gemäß dem Basisinformationsblatt vom 01.03.2024

#### Risiko - Rendite - Diagramm (19.11.2024)



### Portfoliostruktur

#### Anlagevermögen (31.10.2024)

Weitere Anteile	69,52 %
Renten	30,48 %

#### Top 5 Länderverteilung (31.10.2024)

Mexiko	7,65 %
Vereinigte Arabische Emirate	6,69 %
Kaimaninseln	6,31 %
Indonesien	6,07 %
Türkei	5,64 %

#### Top 5 Währungsverteilung (31.10.2024)

USD	95,33 %
Weitere Anteile	4,67 %

#### Top 5 Holdings (31.10.2024)

4.125% Argentinien 20/35 7/2035	0,72 %
Argentine Rep Gov International Bond 0,75% 07/30	0,66 %
Argentina Bonar Bonds 0,75% 07/30	0,52 %
5% Argentinien 20/38 1/2038	0,43 %
QATAR 5.103% 23Apr48 REGS	0,40 %

#### Rechtliche Hinweise

Datenquelle für Fondsinformationen: Scope Analysis GmbH und cleversoft GmbH. Die von der Scope Analysis GmbH und von der cleversoft GmbH bereitgestellten Informationen stellen keine Empfehlungen dar und dienen nicht der Anlageberatung. Insbesondere stellen diese Informationen keine Anlageempfehlung oder Anlagestrategieempfehlung im Sinne von § 34 b WpHG dar. Die cleversoft GmbH trifft keinerlei Aussage zur bisherigen und zukünftigen Wertentwicklung der angezeigten Wertpapiere. Wegen der Dynamik der Finanzmärkte muss jegliche Haftung im Zusammenhang mit der Nutzung der Informationen oder dem (evtl. auch irrtümlichen) Vertrauen auf deren Richtigkeit, Vollständigkeit oder Aktualität ausgeschlossen werden. Informieren Sie sich daher vor dem Fondserwerb auf der Internetseite der jeweiligen Fondsgesellschaft.