

Anlageziel

Der Fonds strebt durch eine Kombination aus Kapitalwachstum und Erträgen auf das Fondsvermögen die Erzielung einer Rendite auf Ihre Anlage an, welche die Rendite des iSTOXX® FactSet Automation & Robotics Index, des Referenzindex des Fonds (Index), widerspiegelt.

Fonds-Fakten

Fondskategorie: Aktienfonds/
Global/Growth/Large
Cap
WKN: A2ANHO
ISIN: IE00BYZK4552
Auflagedatum: 08. September 2016
Fondsvolumen: 3,40 Mrd. \$
(30.11.2020)
Kapitalverwaltungs-
gesellschaft: BlackRock Asset
Management Ireland
Limited
Fondsmanager/
Anlageberater: -
Vertrieb: BlackRock Asset
Management Ireland
Limited
Sitzland:
Fondswährung: USD
Rücknahmepreis: 11,68
Ertragsverwendung: Thesaurierend
Geschäftsjahr: 01. Juni -
31. Mai

Wertentwicklung in der Vergangenheit*

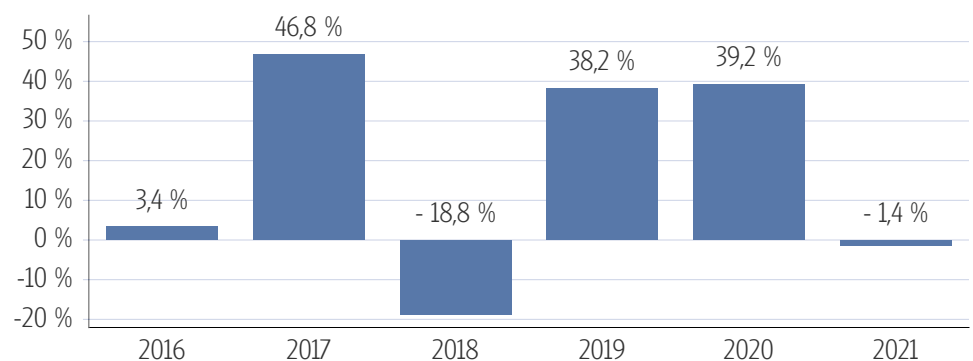
Indexierte Wertentwicklung (05.03.2021)



Wertentwicklung über verschiedene Zeiträume (05.03.2021)

1 Monat	3 Monate	6 Monate	lfd. Jahr	1 Jahr
-7,21 %	2,40 %	23,82 %	-1,44 %	50,78 %
3 Jahre p.a.	5 Jahre p.a.	10 Jahre p.a.	Seit Auflage p.a.	
14,00 %	-	-	20,80 %	
3 Jahre	5 Jahre	10 Jahre	Seit Auflage	
48,23 %	-	-	133,65 %	

Wertentwicklung pro Kalenderjahr (05.03.2021)



Rollierende 12-Monats Entwicklung (05.03.2021)

08.09.16- 05.03.17	05.03.17- 05.03.18	05.03.18- 05.03.19	05.03.19- 05.03.20	05.03.20- 05.03.21
12,75 %	39,81 %	-6,73 %	5,40 %	50,78 %

*Historische Wertentwicklungen sind keine Garantie für eine ähnliche Entwicklung in der Zukunft. Diese ist nicht prognostizierbar. Die Berechnung der Wertentwicklung erfolgt gemäß BVI-Methode.

Kennzahlen

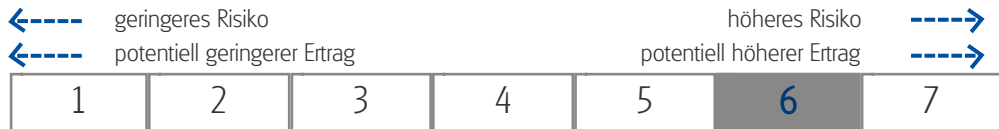
Volatilität	
1 Jahr	+28,73 %
3 Jahre	+21,25 %
5 Jahre	-
Sharpe Ratio	
1 Jahr	1,71
3 Jahre	0,68
5 Jahre	-
Maximaler Verlust	
1 Jahr	-27,8 %
3 Jahre	-36,1 %
5 Jahre	-
Verlustdauer in Monaten	
1 Jahr	1
3 Jahre	3
5 Jahre	-

Fonds-Konditionen

Ausgabeauschlag:	Ein Ausgabeaufschlag fällt im Rahmen der fondsgebundenen Rentenversicherungen von Condor nicht an.
Max. Verwaltungsvergütung p.a.:	0,40 %
Max. Fondsmanagement Gebühr p.a.:	-
Max. Depotbankvergütung p.a.:	-
Laufende Kosten:	0,40 % (03.02.2021)
Erfolgsabhängige Vergütung:	0,00

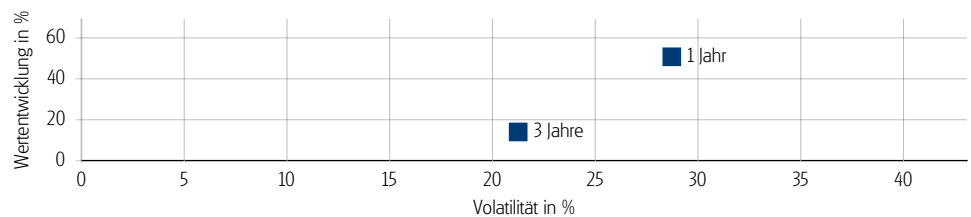
Risikokennzahlen

Risiko- & Ertragsprofil*



*Gemäß der Wesentlichen Anlegerinformation (KID) vom 03.02.2021

Risiko - Rendite - Diagramm (05.03.2021)



Portfoliostruktur

Anlagevermögen (30.11.2020)

Aktien	99,76 %
Kasse	0,24 %

Top 5 Branchenverteilung (30.11.2020)

Informationstechnologie	68,32 %
Industrie	21,91 %
zyklische Konsumgüter	3,88 %
Kommunikation	3,63 %
Gesundheitswesen	2,02 %

Top 5 Länderverteilung (30.11.2020)

USA	57,35 %
Japan	22,24 %
Deutschland	3,47 %
Großbritannien	3,22 %
China	3,05 %

Top 5 Holdings (30.11.2020)

SNAP INC - A	3,20 %
Xiaomi Corp.	2,92 %
Nidec	2,85 %
Advanced Micro Devices	2,49 %
Qualcomm	2,49 %

Rechtliche Hinweise

Datenquelle für Fondsinformationen: cleversoft GmbH. Die von der cleversoft GmbH bereitgestellten Informationen stellen keine Empfehlungen dar und dienen nicht der Anlageberatung. Insbesondere stellen diese Informationen keine Finanzanalyse im Sinne von § 34 b WpHG dar. Die cleversoft GmbH trifft keinerlei Aussage zur bisherigen und zukünftigen Wertentwicklung der angezeigten Wertpapiere. Wegen der Dynamik der Finanzmärkte muss jegliche Haftung im Zusammenhang mit der Nutzung der Informationen oder dem (evtl. auch irrtümlichen) Vertrauen auf deren Richtigkeit, Vollständigkeit oder Aktualität ausgeschlossen werden. Informieren Sie sich daher vor dem Fondserwerb auf der Internetseite der jeweiligen Fondsgesellschaft.