

Dies ist eine Marketingmitteilung.

Datenblatt | 30. November 2024

Vanguard SRI Euro Investment Grade Bond Index Fund

EUR Acc

Auflegungsdatum: 18. Juli 2017

Fondsvolumen (Millionen) € 362 | Volumen der Anteilsklasse (Millionen) € 346 per 30. November 2024

Mindestanlage bei

Erstzeichnung	ISIN	SEDOL	Bloomberg	Rechtsform	SRI*	Index-Ticker	Domizil	Valutadatum	Orderannahme (Cut-off)
€1.000.000	IE00BYSX5D68	BYSX5D6	VANSEIE	UCITS	2	I23044EU	Irland	T+2	Täglich (12:00 irische Zeit)

Ausgewiesene Gesamtkostenquote* 0,16 %

*In den Ausgewiesene Gesamtkostenquote (Ongoing Charges Figure, OCF) sind Ausgaben für Verwaltung, Prüfung, Depot, Registrierung sowie Rechts- und Regulierungskosten berücksichtigt, die für den Fonds anfallen.

Ziele und Anlagepolitik

- Der Fonds setzt einen passiven Management- oder Indexierungs-Ansatz ein und ist bestrebt, die Wertentwicklung des Bloomberg EUR Non-Government Float Adjusted Bond Index (der "Index") zu erreichen.
- Der Index umfasst auf Euro lautende festverzinsliche Wertpapiere mit Investment-Grade-Rating, ausgenommen Staatsanleihen der Eurozone und staatsnahe Anleihen, mit Laufzeiten von mehr als einem Jahr.
- Der Fonds fördert ökologische und soziale Merkmale, indem er Unternehmen aufgrund der Auswirkungen ihres Verhaltens oder ihrer Produkte auf die Gesellschaft und/oder die Umwelt aus seinem Portfolio ausschließt. Dies wird dadurch erreicht, dass im Index keine festverzinslichen Wertpapiere von Emittenten gehalten werden, die nicht bestimmte „sozial verantwortliche“ Kriterien erfüllen.
- Der Fonds versucht Folgendes: 1. Anpassen der Risikofaktor-Exposures des Index durch Anlage in eine repräsentative Auswahl der Wertpapiere, aus denen sich der Index zusammensetzt, unter Ausschluss von Wertpapieren, die die Kriterien für sozial verantwortliches Investieren nicht erfüllen. Die Kriterien berücksichtigen ökologische, soziale und ethische Faktoren, die vom Indexanbieter festgelegt werden, und schließen Aktien aus, die gegen die Grundsätze des Global Compact der Vereinten Nationen („UNGC“) verstoßen, sowie Aktien von Unternehmen, die an der Herstellung umstrittener Waffen und Tabakprodukte beteiligt sind. 2. Vollständig investiert bleiben, außer bei außergewöhnlichen Markt-, politischen oder ähnlichen Bedingungen.
- Der SRI-Screening-Prozess, der Indexbestandteile ausschließt, die an Aktivitäten beteiligt sind oder waren, die zu schwerwiegenden Verstößen gegen die UNGC führen, steht im Einklang mit den vom Fonds geförderten Merkmalen.
- Der SRI-Screening-Prozess kann auch andere Kriterien anwenden, die bei der Entwicklung der „sozial verantwortlichen“ Screens erforderlich sind, einschließlich der Vermeidung des Besitzes von Wertpapieren von Emittenten, die an der Produktion von umstrittenen Waffen wie Streumunition, Landminen, biochemischen und nuklearen Waffen beteiligt sind, oder bei denen (seitens des Indexanbieters) festgestellt wird, dass sie Einnahmen aus dieser Produktion erzielen, sowie Unternehmen, die an der Herstellung von Tabakprodukten beteiligt sind.
- Der SRI-Screening-Prozess ist eine vorher festgelegte, regelbasierte Methodik, die vom Indexanbieter objektiv auf den Index angewendet wird und zu einer SRI-Ausschlussliste von Emittenten führt, die den Screening-Prozess nicht bestanden haben. Die SRI-Ausschlussliste wird dann dem Anlageverwalter zur Verfügung gestellt. Der Anlageverwalter streicht Wertpapiere von Emittenten, die in der SRI-Ausschlussliste aufgeführt sind, aus der Liste der Indexwertpapiere, die für eine Anlage durch den Fonds in Frage kommen. Für den Fall, dass der Fonds Wertpapiere eines Emittenten hält, der auf die SRI-Ausschlussliste gesetzt wurde, ist der Anlageverwalter bestrebt, die nicht geeigneten Wertpapiere unter Berücksichtigung der besten Interessen der Anteilhaber so schnell wie möglich zu verkaufen.
- Die Beteiligung von Unternehmen an Produkten und Verhaltensweisen wird jährlich vom Indexanbieter überwacht und immer dann, wenn dem Indexanbieter neue Daten zur Verfügung gestellt werden.

Investment Manager

Vanguard Global Advisers, LLC
Global Fixed Income Team

Vanguard SRI Euro Investment Grade Bond Index Fund

EUR Acc

Zusammenfassung der Performance

EUR—Vanguard SRI Euro Investment Grade Bond Index Fund
Vergleichsindex — Bloomberg EUR Non-Government Float Adjusted Bond Index

annualisierte Rendite**	1 Monat	Quartal	Laufendes Jahr	1 Jahr	3 Jahre	5 Jahre	10 Jahre	Seit Auflegung
Fonds (Netto)	1,53%	2,24%	4,36%	7,35%	-1,87%	-0,96%	—	0,13%
Vergleichsindex	1,53%	2,26%	4,47%	7,49%	-1,79%	-0,86%	0,62%	0,25%

**Die in diesem Dokument für den bzw. die Fonds angezeigte Performance und somit die relative Performance in Bezug auf den Benchmarkindex kann durch Swing Pricing beeinflusst sein. Der NIW eines Fonds kann entsprechend der Zeichnungs- /Rücknahmeaktivität schwanken, sodass von diesen Cashflows verursachte Transaktionskosten nicht von den bestehenden Anteilhabern eines Fonds getragen werden. Der Benchmarkindex wird nicht durch Swing Pricing beeinflusst, sodass Sie möglicherweise einen Tracking-Unterschied zwischen der Performance des Fonds und der Benchmark feststellen.

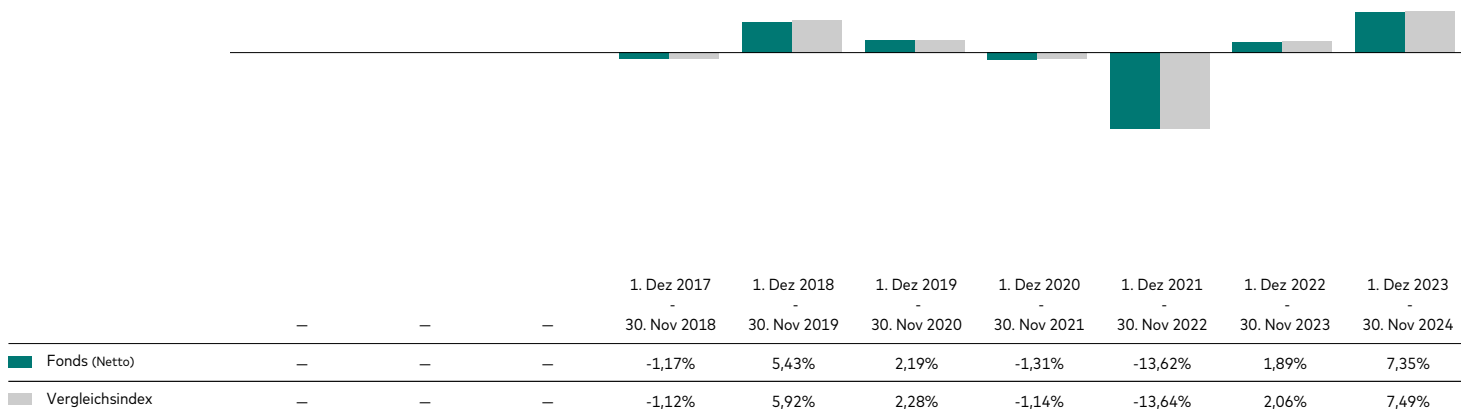
Die Performance-Daten werden berechnet anhand des Nettovermögenswerts (NAV) per 30. November 2024.

Die Wertentwicklung der Vergangenheit ist kein verlässlicher Indikator für künftige Erträge. Der Wert der Investitionen und daraus resultierenden Erträge können steigen oder fallen, und Investoren können Verluste auf ihrer Investition erleiden.

Die Zahlen für Zeiträume von weniger als einem Jahr entsprechen kumulierten Renditen. Alle anderen Zahlen sind durchschnittliche Jahresrenditen. Alle Angaben zur Wertentwicklung in EUR. Die Renditezahlen enthalten die Reinvestition aller Dividenden und Kapitalgewinnausschüttungen. Bei der Ausgabe und Rücknahme von Fondsanteilen fallen Kosten und Provisionen an, die in den Renditekennzahlen nicht berücksichtigt sind. Berechnung der Wertentwicklung des Fonds auf Grundlage der Veränderung im Nettoinventarwert. Fondsrendite abzüglich Gebühren.

Quelle: Vanguard

Rendite ggü. Vorjahr



Wesentliche Anlagerisiken

Der Wert von Anleihen und festverzinslichen Wertpapieren wird durch Faktoren wie Zinssätze, Inflation, Kreditspreads und Volatilität beeinflusst, die wiederum durch andere Faktoren wie politische und wirtschaftliche Nachrichten, Unternehmensgewinne und signifikante Unternehmensereignisse angetrieben werden. Veränderungen der Wechselkurse können sich negativ auf die Rendite Ihrer Anlage auswirken.

Kreditrisiko. Der Emittent eines im Fonds gehaltenen finanziellen Vermögenswerts zahlt möglicherweise keine Erträge aus oder zahlt das Kapital bei Fälligkeit nicht zurück an den Fonds.

Liquiditätsrisiko. Geringere Liquidität bedeutet, dass es nicht genügend Käufer oder Verkäufer gibt, um dem Fonds den problemlosen Kauf oder Verkauf von Anlagen zu ermöglichen.

Kontrahentenrisiko. Die Insolvenz von Institutionen, die Dienste wie z. B. die Verwahrung von Vermögenswerten anbieten oder als Kontrahent von Derivaten oder anderen Instrumenten agieren, kann den Fonds dem Risiko eines finanziellen Verlusts aussetzen.

Indexnachbildungsrisiko (Index-Tracking). Es wird nicht erwartet, dass der Fonds die Performance des Index jederzeit mit absoluter Genauigkeit nachbildet. Es wird jedoch erwartet, dass der Fonds Anlageergebnisse erzielt, die vor Abzug der Aufwendungen allgemein der Preis- und Renditeentwicklung des Index entsprechen.

Indexnachbildungsrisiko. Da der Fonds auf eine Indexnachbildungstechnik zurückgreift, bei der eine repräsentative Auswahl der Wertpapiere für den Index herangezogen wird, besteht das Risiko, dass die für den Fonds ausgewählten Wertpapiere in der Summe nicht den vollständigen Index abbilden können.

Inflationsrisiko. Der Wert Ihrer Anlagen kann in der Zukunft aufgrund eines inflationsbedingten Rückgangs der Kaufkraft sinken.

Bitte lesen Sie auch den Abschnitt über die Risikofaktoren im Prospekt und im Basisinformationsblatt, die beide auf der Vanguard-Website verfügbar sind.

Vanguard SRI Euro Investment Grade Bond Index Fund

EUR Acc

Daten zum 30. November 2024 wenn nicht anders angegeben.

Fondsmerkmale

	Fonds	Vergleichsindex
Anzahl Anleihen	2.319	5.565
Yield-to-Worst	2,87%	2,88%
Durchschnittlicher Kupon	2,4%	2,2%
Durchschnittliche Laufzeit	5,9 Jahre	6,0 Jahre
Durchschnittliche Qualität	A+	A+
Durchschnittliche Duration	5,2 Jahre	5,2 Jahre
Baranlagen*	0,5%	–
Umschlagsrate	50%	–

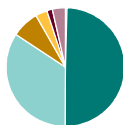
Bei der PTR-Methode (Portfolio Turnover Rate) werden alle Käufe und Verkäufe von Wertpapieren, alle Zeichnungen und Rückgaben von Anteilen sowie der durchschnittliche Nettovermögenswert (NAV) des Fonds berücksichtigt. Die Yield-to-Worst basiert auf den Landeswährungen der Basiswerte. Daher kann die tatsächliche Rendite in der Währung der Anteilsklasse von der angegebenen Yield-to-Worst abweichen. Daten zum 30. September 2024.

Marktallokation



Supranational	20,1%	Niederlande	4,8%
Frankreich	14,7	Spanien	4,5
Deutschland	11,3	Italien	3,7
USA	11,1	Kanada	2,8
Grossbritannien	4,9	Schweden	2,1

Gewichtung nach Laufzeit (in % des Fonds)



Unter 1 Jahr	0,5%	20 - 25 Jahre	1,5%
1 - 5 Jahre	49,6	Über 25 Jahre	3,6
5 - 10 Jahre	34,1		
10 - 15 Jahre	7,4		
15 - 20 Jahre	3,2		

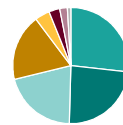
Gewichtung nach Kreditqualität (in % des Fonds)



AAA	33,2%
AA	12,0
A	23,9
BBB	30,5
Nicht bewertet	0,5

Die Bonitätsbewertungen aller Emissionen werden von Bloomberg bereitgestellt und gehen auf Ratings zurück, die von Moody's Investors Service, Fitch Ratings und Standard & Poor's vergeben werden. Sind Ratings aller drei Agenturen verfügbar, wird der Median dieser Ratings verwendet. Sind die Ratings von zwei Agenturen verfügbar, wird das niedrigere Rating verwendet. Ist nur ein Rating verfügbar, wird dieses Rating verwendet.

Gewichtung nach Emittenten (in % des Fonds)



Industrie	26,8%	Staatliche Institutionen	3,3%
Finanzinstitute	23,3	Agenturen	2,3
Supranationale Einrichtungen	20,1	Lokale Behörden	1,1
Asset Backed Security	18,2	Barmittel*	0,5
Versorgungsbetriebe	4,4		

*Die Allokationen werden durch Umstände wie zeitliche Differenzen zwischen dem jeweiligen Handels- und Erfüllungstag der zugrunde liegenden Wertpapiere beeinflusst. Diese können zu negativen Gewichtungen führen. Der Fonds kann auch bestimmte derivative Instrumente für die Barmittelverwaltung oder das Risikomanagement einsetzen, die ebenfalls zu negativen Gewichtungen führen können. Die Allokationen können sich ändern. Barmittel beinhalten physische Barmittel auf dem Konto, geldnahe Instrumente (z. B. ultrakurzfristige Staatsanleihen) und derivative Instrumente.

Quelle: Vanguard

Glossar für Fondsmerkmale

Im obigen Abschnitt „Fondsmerkmale“ sind mehrere Kennzahlen aufgeführt, mit denen professionelle Anleger einzelne Aktien im Vergleich zum Markt oder zum Durchschnitt eines Index bewerten. Anhand dieser Kennzahlen lassen sich auch Fonds bewerten und gegenüber dem Markt vergleichen. Hierzu vergleicht man den Durchschnitt aller im Fonds enthaltenen Aktien mit den im Vergleichsindex des Fonds enthaltenen Aktien. Zu Ihrer Information erklären wir die verwendeten Begriffe im Detail.

Yield-to-Worst gilt, wenn das Portfolio in kündbare Anleihen investiert ist. Wenn dies nicht der Fall ist, ist Yield-to-Worst=Rendite auf Endfälligkeit.

Der durchschnittliche Kupon entspricht der durchschnittlichen Zinsrate auf ein festverzinsliches Wertpapier und wird in Prozent des Nominalwerts angegeben.

Die durchschnittliche Laufzeit entspricht der durchschnittlichen Dauer, bis ein festverzinsliches Wertpapier seine Fälligkeit erreicht und zurückgezahlt wird. Dabei ist zu berücksichtigen, dass der Emittent die Anleihe möglicherweise bereits vor Ende der Laufzeit kündigt. Die Zahl gibt den Anteil jedes einzelnen Wertpapiers am Fondsvermögen sowie im Fonds befindliche Futures an. Grundsätzlich gilt: Je höher die durchschnittliche effektive Laufzeit, desto stärker schwankt der Preis von Fondsanteilen bei Veränderungen der Marktzinsen.

Die durchschnittliche Kreditqualität gibt das Kreditrisiko an. Diese Zahl entspricht dem Durchschnitt der Ratings eines festverzinslichen Wertpapiers durch Ratingagenturen. Die Agenturen bewerten die Fähigkeit des Emittenten, seinen Verpflichtungen nachzukommen, und leiten daraus ein Kreditrating ab. Die Qualität wird mit Hilfe einer Skala eingestuft, wobei Aaa oder AAA für die höchste Kreditwürdigkeit eines Anleiheemittenten stehen.

Die durchschnittliche Duration gibt an, wie stark der Wert einer Anleihe infolge einer Zinsänderung schwanken könnte. Zur Berechnung der möglichen Wertveränderung multipliziert man die durchschnittliche Duration mit der Zinsänderung. Stiegen die Zinsen um einen Prozentpunkt, ginge der Wert eines Rentenfonds mit einer durchschnittlichen Duration von fünf Jahren um rund 5% zurück. Fielen die Zinsen um einen Prozentpunkt, stiege der Wert um 5%.

Die Ausschüttungsrendite gibt den erwarteten Ausschüttungsbetrag über die nächsten zwölf Monate in Prozent des Mittelkurses der Fondsanteile zu diesem Zeitpunkt an. Die Rendite wird auf Grundlage der Positionen im Portfolio an diesem Tag berechnet. Vorläufige Kosten werden nicht berücksichtigt, außerdem sind die Ausschüttungen möglicherweise steuerpflichtig.

Vanguard SRI Euro Investment Grade Bond Index Fund

EUR Acc

Zum 30. November 2024

Die auf dieser Seite dargestellten Daten beziehen sich auf die Fondsebene.

Vergleichsindex: Bloomberg EUR Non-Government Float Adjusted Bond Index

Stammindex: EUR NonGovernment Float Adjusted Bond Index

Klimakennzahlen

Die in diesem Abschnitt aufgeführten Kennzahlen dienen nur zu Informationszwecken und sollten nicht für sich betrachtet werden, sondern nur im Zusammenhang mit anderen Fondsinformationen. Die Informationen können Anlegerinnen und Anlegern helfen, Klimachancen und -risiken des Fonds zu bewerten, geben aber keinen Aufschluss darüber, ob oder wie der Fonds Klimaerwägungen in seinen Anlageprozess integriert. Sofern im Fondsprospekt nicht anders angegeben, werden die Kennzahlen nicht als Teil des Anlageziels des Fonds, der Hauptanlagestrategien oder der internen Anlageentscheidungsprozessen von Vanguard berücksichtigt. Weitere Informationen zu dem Anlageziel und der Anlagestrategie des Fonds entnehmen Sie bitte dem Fondsprospekt.

Kennzahl	Definition ²	Zweck	Abdeckung des			
			Fonds	Fondsabdeckung ³	Stammindex	Stammindex
Fond Scope 1-Emissionen (m tCO ₂ e)	Direkte Treibhausgasemissionen (THG) im Zusammenhang mit den Investitionen des Fonds.	Für ein Verständnis der Treibhausgasemissionen aus Quellen, die den Unternehmen im Portfolio des Fonds gehören oder von diesen kontrolliert werden (z. B. Emissionen aus der Verbrennung in eigenen oder kontrollierten Heizkesseln, Öfen, Fahrzeugen usw.)	10,146	87%	–	–
Fond Scope 2-Emissionen (m tCO ₂ e)	Indirekte Treibhausgasemissionen im Zusammenhang mit den Investitionen des Fonds.	Für ein Verständnis der Treibhausgasemissionen aus der Erzeugung von gekauftem oder erworbenem Strom, Dampf, Wärme oder Kälte, die von den Unternehmen im Portfolio des Fonds verbraucht werden (z. B. Emissionen, die physisch in der Anlage entstehen, in der Strom, Dampf, Wärme oder Kälte erzeugt werden).	1,968	88%	–	–
Gesamter Kohlenstoff-Fußabdruck (tCO ₂ e/\$M Investitionen)	Gesamtkohlenstoffemissionen eines Portfolios, normiert auf den Marktwert des Portfolios.	Verdeutlicht, wie viel Kohlenstoffemissionen des Portfolios pro investierter 1 Million USD verursacht. Anhand dieser Kennzahl können Anlegerinnen und Anleger Portfolios unterschiedlicher Größe miteinander vergleichen.	44.34	91%	44.04	94%
Gewichtete durchschnittliche Kohlenstoffintensität (tCO ₂ e/\$M Umsatz)	Portfolio-Exposure auf kohlenstoffintensive Unternehmen.	Entspricht der Kohlenstoffintensität eines Fonds über alle Assetklassen hinweg (z.B. können kohlenstoffintensive Fonds anfälliger für Klimarisiken sein, etwa durch strengere Regulierung, die zu höheren Kosten entweder durch Besteuerung oder betriebliche Änderungen führt)	69.53	98%	70.53	97%

Quelle: Berechnung auf Grundlage von Vanguard-Beständen und MSCI Climate Change-Daten per 30. November 2024. MSCI ist ein unabhängiger Datenanbieter⁴.

Benchmark-Ausschlüsse⁵

Die Benchmark strebt die Vermeidung oder Reduzierung eines Exposure auf Unternehmen anhand bestimmter ESG-Kriterien (Umwelt, Soziales, Unternehmensführung) an. Der folgende Abschnitt informiert Anlegerinnen und Anleger darüber, inwieweit Unternehmen aufgrund der Ausschlusskriterien des Indexanbieters von dem Stammindex ausgeschlossen werden. Die nachstehenden Daten können sich je nach Replikations- und/oder Sampling-Strategie von den Fondsergebnissen unterscheiden.

Ausschlusskategorie	Von dem Stammindex ausgeschlossene Komponenten*	Von dem Stammindex ausgeschlossener Gewichtsanteil*	Top 5 der ausgeschlossenen Komponenten (nach Gewichtung)
Kontroversen	473	20.08%	European Union, European Financial Stability Facility SA, European Stability Mechanism, Romania, State of Israel
Unethische Produkte	31	0.42%	Altria Group, Inc., B.A.T. INTERNATIONAL FINANCE P.L.C., Imperial Brands Finance Netherlands B.V., Philip Morris International Inc., BRITISH AMERICAN TOBACCO P.L.C.
Waffen	33	0.44%	Airbus SE, HONEYWELL INTERNATIONAL INCORPORATION, GENERAL ELECTRIC COMPANY, ROLLS-ROYCE PLC, SAFRAN SA

Quelle: Berechnung auf Grundlage von Vanguard-Beständen und MSCI Climate Change-Daten per 30. November 2024.

*Bestandteile können nach mehreren Kategorien ausgeschlossen werden, und die oben genannten Zahlen schließen sich nicht gegenseitig aus.

Vanguard SRI Euro Investment Grade Bond Index Fund

EUR Acc

Zum 30. November 2024

ESG-Fonds sind mit dem ESG-Anlagerisiko behaftet, also dem Risiko, dass die vom Indexanbieter nach ESG-Kriterien geprüften Aktien oder Anleihen schlechter abschneiden als der Markt insgesamt oder nicht die Renditen anderer nach ESG-Kriterien geprüfter Fonds erreichen. Die Bewertung eines Unternehmens durch den Indexanbieter, die sich entweder an den ESG-Kriterien des Indexanbieters orientiert oder aber am Exposure des Unternehmens auf eine bestimmte Branche, kann von der Bewertung anderer Fonds, der Bewertung einer Anlegerin oder eines Anlegers bzw. der Bewertung einer Beraterin oder eines Beraters eines solchen Unternehmens abweichen. Daher spiegeln die vom Indexanbieter als zulässig eingestuftes Unternehmen möglicherweise nicht die Überzeugungen und Werte einer bestimmten Anlegerin oder eines bestimmten Anlegers wider und weisen möglicherweise keine positiven oder günstigen ESG-Merkmale auf. Die Bewertung von Unternehmen für ein ESG-Screening oder eine ESG-Integration hängt davon ab, dass ein Unternehmen seine ESG-Daten korrekt und zeitnah veröffentlicht. Die erfolgreiche Anwendung der Filter setzt voraus, dass der Indexanbieter ESG-Daten ordnungsgemäß ermittelt und analysiert.

Vanguard übernimmt keine Garantie für die Qualität, Richtigkeit oder Vollständigkeit der Informationen von Morningstar, MSCI oder FTSE Russell.

1 Der **Stamindex** ist der diversifizierte Marktindex vor Anwendung des ESG-Screenings, aus dem die Benchmark des Fonds abgeleitet wird.

2 Die Kennzahlen orientieren sich an den [TCFD-Umsetzungsleitlinien für das Jahr 2021](#) und an der Methodik der [Partnership for Carbon Accounting Financials \(PCAF\)](#).

Zur Berechnung der **Scope-1-Emissionen des Fonds** wird der Besitzanteil des Fonds am Wert jedes Unternehmens inklusive Barmittel (Enterprise Value including Cash, kurz EVIC) mit seinen Scope-1-Emissionen, ausgedrückt in metrischen Tonnen Kohlendioxidäquivalent (tCO₂e), multipliziert und diese Produkte anschließend addiert. Zur Berechnung der **Scope-2-Emissionen des Fonds** wird der Besitzanteil des Fonds am EVIC jedes Unternehmens mit seinen Scope-2-Emissionen (tCO₂e), multipliziert und diese Produkte anschließend addiert. Zur Berechnung des **gesamten CO₂-Fußabdrucks** wird die Gewichtung jedes Portfoliounternehmens mit seinen Scope-1- und Scope-2-Emissionen multipliziert, die Produkte werden anschließend addiert. Diese Summe wird geteilt durch den Gesamtmarktwert des Portfolios, ausgedrückt in tCO₂e pro 1 Million investierter Dollar. Zur Berechnung der **gewichteten durchschnittlichen Kohlenstoffintensität (Weighted Average Carbon Intensity, WACI)** wird die Gewichtung jedes Beteiligungsunternehmens im Portfolio multipliziert mit der Kohlenstoffintensität dieses Unternehmens, (Scope-1- und Scope-2-Emissionen, geteilt durch den Umsatz). Die Produkte, ausgedrückt in tCO₂e pro 1 Mio. USD Umsatz, werden anschließend addiert.

3 Die Abdeckung ist definiert als der Prozentsatz der zulässigen Wertpapiere innerhalb unserer Fonds und Benchmarks, für die wir CO₂-Daten erhalten haben. Die Entwicklung von Kohlenstoffkennzahlen ist noch nicht sehr weit fortgeschritten, was zu Problemen bei der Interpretation der Daten und bei ihrer Verwendung als Grundlage für Anlageentscheidungen führt. So beziehen sich die Kennzahlen zum Beispiel auf die Vergangenheit und berücksichtigen keine Pläne zur zukünftigen Emissionsreduzierung. Anstatt durch Veränderungen im Emissionsprofil von Unternehmen können Kohlenstoffkennzahlen auch dadurch variieren, dass sie durch Finanzkennzahlen normalisiert werden, die anfällig für Marktschwankungen sind.

4 Bestimmte Informationen © 2023 MSCI ESG Research LLC. Nachdruck mit Genehmigung. Diese Kennzahlen wurden unter Verwendung von Informationen der MSCI ESG Research LLC oder ihrer verbundenen Unternehmen oder Informationsanbieter erstellt. Obwohl die Vanguard Group, Inc. und die Informationsanbieter von Vanguard, einschließlich, aber nicht ausschließlich MSCI ESG Research LLC und seine verbundenen Unternehmen (jede der vorgenannten Parteien ist die „ESG-Parteien“), Informationen (die „Informationen“) aus Quellen beziehen, die sie für zuverlässig halten, übernimmt keine der ESG-Parteien eine Garantie für die Echtheit, Genauigkeit und/oder Vollständigkeit der hierin enthaltenen Daten und lehnt ausdrücklich alle ausdrücklichen oder stillschweigenden Garantien ab, einschließlich derjenigen der Marktgängigkeit und Eignung für einen bestimmten Zweck. Die Informationen dürfen nur für den internen Gebrauch verwendet, dürfen nicht vervielfältigt oder in irgendeiner Form weiterverbreitet werden und nicht als Grundlage oder Bestandteil von Finanzinstrumenten, Produkten oder Indizes verwendet werden. Darüber hinaus darf keine der Informationen an und für sich verwendet werden, um zu entscheiden, welche Wertpapiere zu kaufen oder zu verkaufen sind bzw. wann diese zu kaufen oder zu verkaufen sind. Keine der ESG-Parteien haftet für Fehler oder Auslassungen in Verbindung mit den hierin enthaltenen Daten oder für direkte, indirekte, besondere, strafbare oder Folgeschäden oder andere Schäden (einschließlich entgangener Gewinne), selbst wenn sie über die Möglichkeit solcher Schäden informiert wurde..

5 Weitere Informationen über die zutreffende ESG-Screening-Methode finden Sie im Fondsprospekt.

Vanguard SRI Euro Investment Grade Bond Index Fund

EUR Acc

Informationen zum Anlagerisiko

Der Wert der Investitionen und daraus resultierenden Erträge können steigen oder fallen, und Investoren können Verluste auf ihrer Investition erleiden.

Die frühere Wertentwicklung gibt keinen verlässlichen Hinweis auf zukünftige Ergebnisse.

Fonds, die in festverzinsliche Wertpapiere investieren, bergen das Risiko eines Zahlungsausfalls bei Rückzahlungen und einer Beeinträchtigung des Kapitalwerts Ihrer Investition. Außerdem kann das Ertragsniveau schwanken. Änderungen der Zinssätze haben wahrscheinlich Auswirkungen auf den Kapitalwert von festverzinslichen Wertpapieren. Unternehmensanleihen können höhere Erträge abwerfen, bergen aber auch ein höheres Kreditrisiko. Dadurch steigt das Risiko eines Zahlungsausfalls bei Rückzahlungen und einer Beeinträchtigung des Kapitalwerts Ihrer Investition. Das Ertragsniveau kann schwanken und Änderungen der Zinssätze haben wahrscheinlich Auswirkungen auf den Kapitalwert von Anleihen.

Der Fonds kann derivative Finanzinstrumente verwenden, um Risiken oder Kosten zu reduzieren und/oder zusätzliche Erträge oder Wachstum zu generieren. Die Verwendung von derivativen Finanzinstrumenten kann eine Erhöhung oder Verringerung des Engagements in Basiswerten bewirken und zu stärkeren Schwankungen des Nettoinventarwerts des Fonds führen. Derivative Finanzinstrumente sind finanzielle Kontrakte, deren Wert auf dem Wert einer Finanzanlage (wie zum Beispiel Aktien, Anleihen oder Währungen) oder einem Marktindex basiert.

Einige Fonds investieren in Wertpapiere, die auf unterschiedliche Währungen lauten. Der Wert dieser Anlagen kann aufgrund von Wechselkursschwankungen steigen oder fallen.

Weitere Informationen zu Risiken finden Sie im Abschnitt „Risikofaktoren“ im Verkaufsprospekt auf unserer Webseite <https://global.vanguard.com>.

Für mehr Informationen:

Als Privatanleger: kontaktieren Sie bitte Ihren Finanzberater oder Broker für mehr Informationen.

Für professionelle Anleger:

Internet: <http://global.vanguard.com>

Übertragungsstelle (Europa): Tel. +353 1 241 7144

Kundenbetreuung (Europa): Tel. +44 (0)203 753 4305

Email: european_client_services@vanguard.co.uk

Wichtige Hinweise

Dies ist eine Marketingmitteilung.

Vanguard Group (Ireland) Limited stellt nur Informationen zu Produkten und Dienstleistungen bereit und erteilt keine Anlageberatung basierend auf individuellen Umständen. Wenn Sie Fragen zu Ihrer Anlageentscheidung oder zur Eignung bzw. Angemessenheit der in diesem Dokument beschriebenen Produkte haben, wenden Sie sich bitte an Ihren Anlageberater.

Weitere Informationen über die Anlagepolitik und die Risiken des Fonds entnehmen Sie bitte dem OGAW-Prospekt und dem Basisinformationsblatt (kid), bevor Sie eine endgültige Anlageentscheidung treffen. Das Basisinformationsblatt (kid) für diesen Fonds sind neben dem Verkaufsprospekt verfügbar auf der Website von Vanguard unter <https://global.vanguard.com/>.

Die in diesem Dokument enthaltenen Informationen sind nicht als Angebot oder Angebotsaufforderung zum Kauf oder Verkauf von Wertpapieren zu verstehen, wenn in einem Land ein solches Angebot oder eine solche Aufforderung rechtswidrig ist, wenn Personen betroffen sind, denen ein solches Angebot oder eine solche Aufforderung gesetzlich nicht gemacht werden darf, oder wenn derjenige, der das Angebot oder die Aufforderung macht, dafür nicht qualifiziert ist. Es handelt sich bei den in diesem Dokument enthaltenen Informationen um allgemeine Informationen, und sie stellen keine Rechts-, Steuer- oder Anlageberatung dar. Potenzielle Anleger werden ausdrücklich aufgefordert, professionelle Beratung zu konsultieren und sich über die Konsequenzen einer Anlage, des Haltens und der Veräußerung von [Anteilen/Aktien] sowie den Erhalt von Ausschüttungen aus Anlagen zu informieren.

Vanguard Investment Series plc wurde von der Zentralbank von Irland als OGAW zugelassen und für den öffentlichen Vertrieb in bestimmten EU-Ländern registriert. Künftige Anleger finden im Prospekt des Fonds weitere Informationen. Künftigen Anlegern wird weiterhin dringend geraten, sich bezüglich der Konsequenzen von Investitionen in den Fonds, dem Halten sowie dem Abstoßen von Anteilen des Fonds und dem Empfang von Ausschüttungen aus solchen Anteilen im Rahmen des Gesetzes, in dem sie steuerpflichtig sind, an ihren persönlichen Berater zu wenden.

Der Manager von Vanguard Investment Series plc ist die Vanguard Group (Ireland) Limited. Vanguard Asset Management, Limited ist für den Vertrieb von Vanguard Investment Series plc verantwortlich.

Die Verwaltungsgesellschaft der in Irland domizilierten Fonds kann beschließen, alle Vereinbarungen über den Vertrieb der Anteile in einem oder mehreren Ländern gemäß der OGAW-Richtlinie in ihrer jeweils gültigen Fassung zu beenden.

Für Anleger in Fonds mit Sitz in Irland ist eine Zusammenfassung der Anlegerrechte unter

<https://www.ie.vanguard/content/dam/intl/europe/documents/en/vanguard-investors-rights-summary-irish-funds-jan22.pdf> in den Sprachen Englisch, Deutsch, Französisch, Spanisch, Niederländisch und Italienisch erhältlich.

BLOOMBERG® ist eine Handels- und Dienstleistungsmarke von Bloomberg Finance L.P. und seinen verbundenen Unternehmen, einschließlich Bloomberg Index Services Limited („BISL“) (zusammen „Bloomberg“), oder die Lizenzgeber von Bloomberg besitzen alle Eigentumsrechte an den Bloomberg-Indizes.

Die Produkte werden nicht von „Bloomberg“ gesponsert, gebilligt, vermarktet, verkauft oder beworben. Bloomberg gibt gegenüber den Eigentümern oder Käufern der Produkte oder gegenüber der Öffentlichkeit keine ausdrücklichen oder stillschweigenden Zusicherungen oder Gewährleistungen hinsichtlich der Zweckmäßigkeit von Investitionen in Wertpapiere im Allgemeinen oder in die Produkte im Besonderen oder hinsichtlich der Fähigkeit der Bloomberg-Indizes, die allgemeine Entwicklung des Anleihemarktes abzubilden. Bloomberg gibt keinerlei Auskunft über die Rechtmäßigkeit oder Eignung der Produkte in Bezug auf eine natürliche oder juristische Person. Die einzige Beziehung zwischen Bloomberg und Vanguard und den Produkten besteht in der Lizenzierung der Bloomberg-Indizes, die von BISL festgelegt, zusammengestellt und berechnet werden, ohne Rücksicht auf Vanguard oder die Produkte oder irgendwelche Eigentümer oder Käufer der Produkte. Bloomberg ist nicht verpflichtet, die Belange der Produkte oder der Eigentümer der Produkte bei der Festlegung, Zusammenstellung oder Berechnung der Bloomberg-Indizes zu berücksichtigen. Der Zeitpunkt, die Preise oder die Mengen der zu platzierenden Produkte werden nicht von Bloomberg festgelegt, und Bloomberg ist nicht dafür verantwortlich und hat auch nicht daran mitgewirkt. Bloomberg übernimmt keine Verpflichtung oder Haftung im Zusammenhang mit der Verwaltung, der Vermarktung oder dem Handel der Produkte.

SEDOL und SEDOL Masterfile® sind eingetragene Handelsmarken der London Stock Exchange Group PLC.

SEDOL-Daten stammen von der SEDOL Masterfile® der London Stock Exchange.