

Anlageziel

Der Fonds strebt Erträge an, die mit der Wertentwicklung des BloombergBarclays EUR Non-Government Float Adjusted Bond Index übereinstimmen. Der Index umfasst auf Euro lautende festverzinsliche Wertpapiere mit Investment Grade und Laufzeiten von über einem Jahr, ausgenommen Schatztitel und regierungsnahe Wertpapiere aus der Eurozone. Der Fonds versucht: 1. den Risikofaktoren des Index zu entsprechen, indem er in einer repräsentativen Auswahl der Wertpapiere investiert, aus denen der Index besteht, ausgenommen Wertpapiere, die nicht die Kriterien für sozial verantwortliche Anlagen erfüllen. Die Kriterien berücksichtigen Umweltschutz-, soziale und ethische Faktoren, die vom Index-Anbieter festgelegt werden, und schließen enthaltene Wertpapiere aus, die gegen die Prinzipien des United Nations Global Compact verstoßen. 2. vollständig investiert zu bleiben, außer bei außergewöhnlichen Markt-, politischen oder ähnlichen Bedingungen

Fonds-Fakten

Fondskategorie: Rentenfonds/
Europa/Gemischte
Emittenten/Gemischte
Laufzeiten

WKN: A2DTXG

ISIN: IE00BYSX5D68

Auflegedatum: 18. Juli 2017

Fondsvolumen: 339,75 Mio. €
(30.11.2020)

Kapitalverwaltungsgesellschaft: Vanguard Group (Ireland) Limited

Fondsmanager/Anlageberater: -

Vertrieb: Vanguard Group (Ireland) Limited

Sitzland: -

Fondswährung: EUR

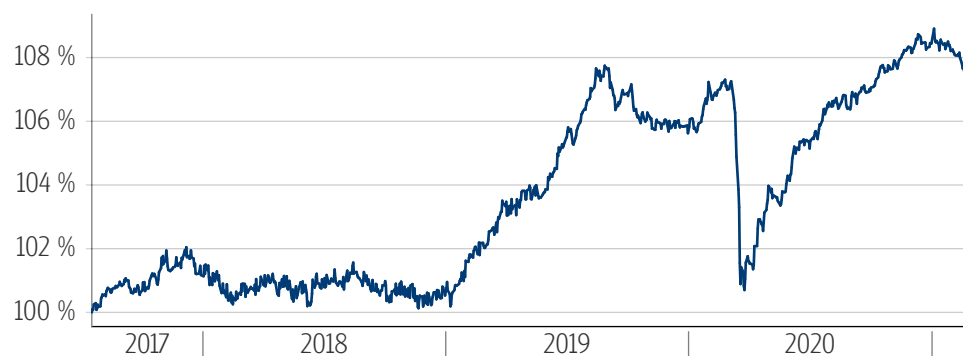
Rücknahmepreis: 107,50

Ertragsverwendung: Thesaurierend

Geschäftsjahr: 01. Januar -
31. Dezember

Wertentwicklung in der Vergangenheit*

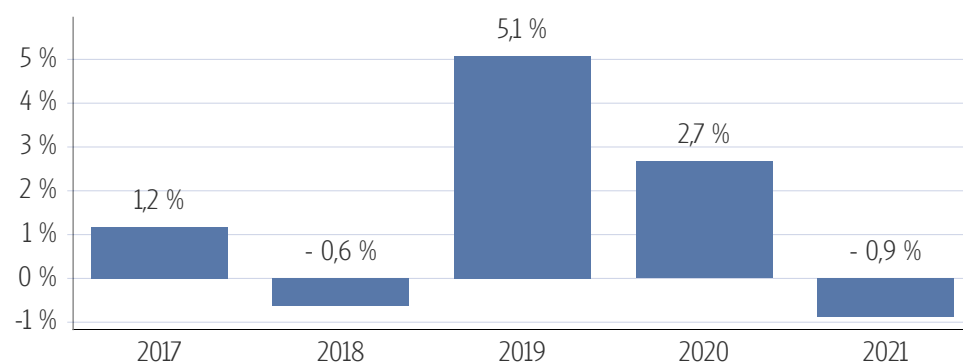
Indexierte Wertentwicklung (01.03.2021)



Wertentwicklung über verschiedene Zeiträume (01.03.2021)

1 Monat	3 Monate	6 Monate	lfd. Jahr	1 Jahr
-0,70 %	-0,60 %	0,96 %	-0,87 %	0,48 %
3 Jahre p.a.	5 Jahre p.a.	10 Jahre p.a.	Seit Auflage p.a.	
2,21 %	-	-	2,02 %	
3 Jahre	5 Jahre	10 Jahre	Seit Auflage	
6,79 %	-	-	7,50 %	

Wertentwicklung pro Kalenderjahr (01.03.2021)



Rollierende 12-Monats Entwicklung (01.03.2021)

18.07.17- 01.03.18	01.03.18- 01.03.19	01.03.19- 01.03.20	01.03.20- 01.03.21
0,66 %	1,35 %	4,87 %	0,48 %

*Historische Wertentwicklungen sind keine Garantie für eine ähnliche Entwicklung in der Zukunft. Diese ist nicht prognostizierbar. Die Berechnung der Wertentwicklung erfolgt gemäß BVI-Methode.

Kennzahlen

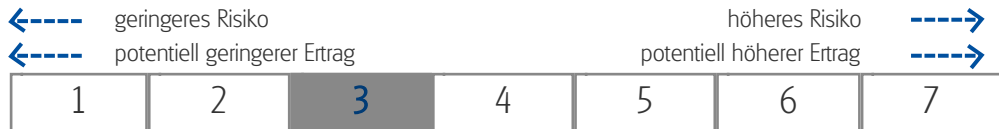
Volatilität	
1 Jahr	+3,30 %
3 Jahre	+3,09 %
5 Jahre	-
Sharpe Ratio	
1 Jahr	0,30
3 Jahre	0,83
5 Jahre	-
Maximaler Verlust	
1 Jahr	-6,1 %
3 Jahre	-6,5 %
5 Jahre	-
Verlustdauer in Monaten	
1 Jahr	2
3 Jahre	4
5 Jahre	-

Fonds-Konditionen

Ausgabeauschlag:	Ein Ausgabeaufschlag fällt im Rahmen der fondsgebundenen Rentenversicherungen von Condor nicht an.
Max. Verwaltungsvergütung p.a.:	0,16 %
Max. Fondsmanagement Gebühr p.a.:	-
Max. Depotbankvergütung p.a.:	-
Laufende Kosten:	0,16 % (16.02.2021)
Erfolgsabhängige Vergütung:	0,00

Risikokennzahlen

Risiko- & Ertragsprofil*



*Gemäß der Wesentlichen Anlegerinformation (KID) vom 16.02.2021

Risiko - Rendite - Diagramm (01.03.2021)



Portfoliostruktur

Anlagevermögen (30.11.2020)

Renten	99,40 %
Kasse	0,60 %

Top 5 Länderverteilung (30.11.2020)

Frankreich	17,70 %
Supranational	14,60 %
USA	12,00 %
Deutschland	11,00 %
Großbritannien	6,30 %

Top 5 Ratingverteilung (30.11.2020)

BBB	35,80 %
AAA	25,60 %
A	23,60 %
AA	14,40 %

Rechtliche Hinweise

Datenquelle für Fondsinformationen: cleversoft GmbH. Die von der cleversoft GmbH bereitgestellten Informationen stellen keine Empfehlungen dar und dienen nicht der Anlageberatung. Insbesondere stellen diese Informationen keine Finanzanalyse im Sinne von § 34 b WpHG dar. Die cleversoft GmbH trifft keinerlei Aussage zur bisherigen und zukünftigen Wertentwicklung der angezeigten Wertpapiere. Wegen der Dynamik der Finanzmärkte muss jegliche Haftung im Zusammenhang mit der Nutzung der Informationen oder dem (evtl. auch irrtümlichen) Vertrauen auf deren Richtigkeit, Vollständigkeit oder Aktualität ausgeschlossen werden. Informieren Sie sich daher vor dem Fondserwerb auf der Internetseite der jeweiligen Fondsgesellschaft.